

## REPORTE SEMANAL DE PRECIOS DE AZÚCAR,

No. 42, ciclo azucarero 2019/20

al 17/jul/2020



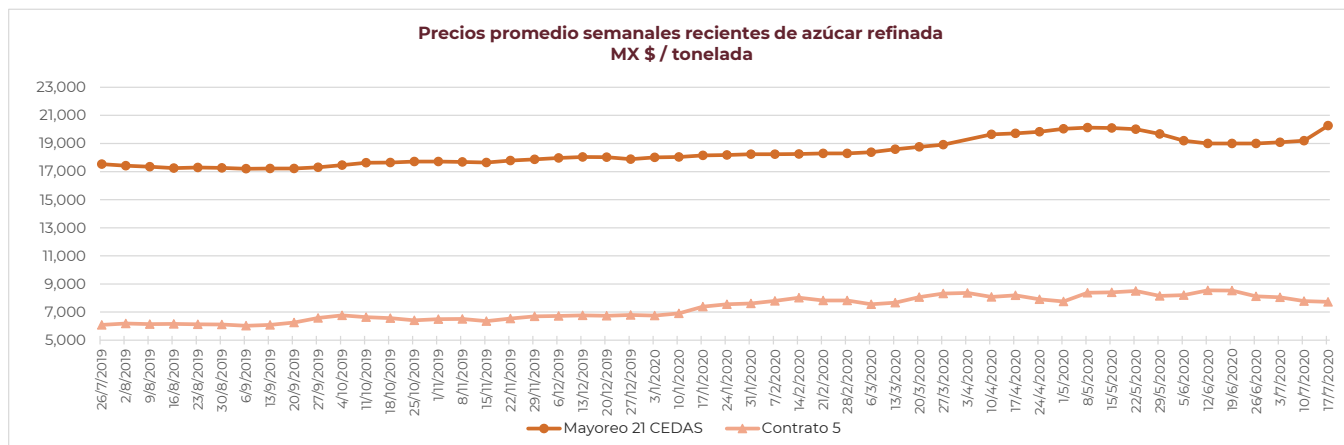
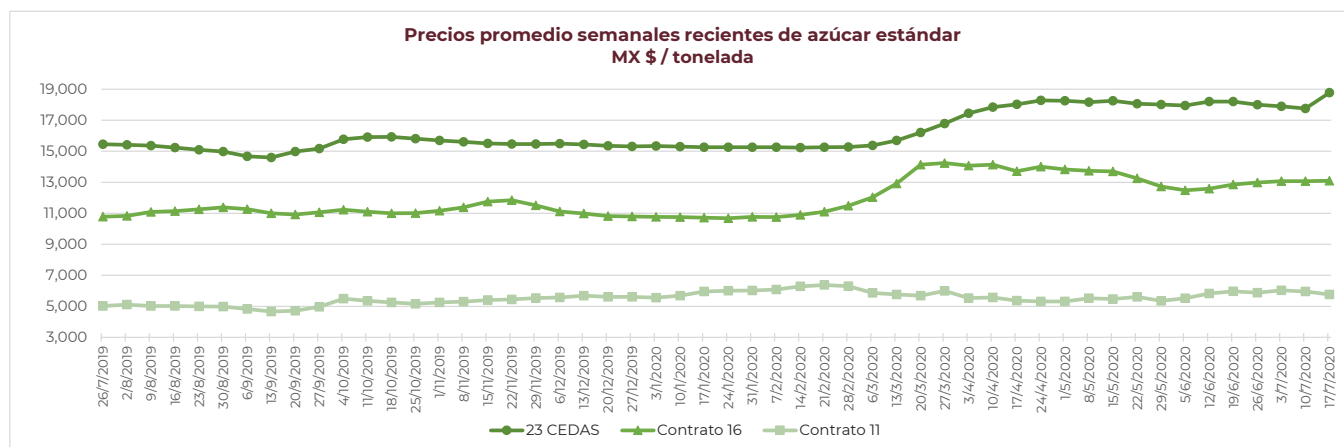
### PRECIOS RECIENTES

CONCEPTO	13/7/2020	14/7/2020	15/7/2020	16/7/2020	17/7/2020	Promedio Semanal	Promedio Mensual	Promedio del ciclo
<b>Tipo de cambio fix</b> (MX Pesos / US Dólar )	22.46	22.62	22.36	22.30	22.49	22.45	22.53	20.96
<b>MX \$ / TONELADA</b>								
<b>AZÚCAR ESTÁNDAR</b>								
<b>Mayoreo 23 CEDAS*</b>	17,750.00	18,919.2	18,982.67	19,177.67	19,044.33	18,774.77	18,347.10	16,481.87
<b>Contrato 16</b>	12,975.04	13,088.92	13,149.82	13,103.83	13,193.57	13,102.23	13,074.50	12,153.34
<b>Contrato 11</b>	5,734.77	5,644.44	5,827.93	5,797.15	5,815.88	5,764.03	5,899.65	5,668.47
<b>Consumidor **</b>	---	---	---	---	---	27,470.00	26,635.64	25,000.15
<b>AZÚCAR REFINADA</b>								
<b>Mayoreo 21 CEDAS*</b>	19,200.00	20,747.0	20,151.60	20,715.20	20,546.80	20,272.12	19,773.40	18,622.98
<b>Contrato 5</b>	7,527.45	7,574.53	7,845.54	7,772.67	7,925.37	7,729.11	7,800.73	7,529.78
<b>Consumidor **</b>	---	---	---	---	---	31,670.00	31,290.56	29,876.49

#### Notas:

\* Los precios promedio al mayoreo corresponden a la Central de Abastos de Ecatepec, Méx. en el periodo del **28 de mayo al 6 de julio de 2020**; mientras que del **7 al 10 de julio de 2020** no se contó con información de ninguna de las CEDAS a las que se les da seguimiento, derivado de la suspensión de actividades del SNIIM a causa de la cuarentena sanitaria; sin embargo, a partir del **13 de julio de 2020** se fue reestableciendo la información de las CEDAS, por lo tanto, en la semana del 13 a 17 de julio en promedio se contó con dato de 5 CEDAS.

\*\* Precios promedio al consumidor en la Ciudad de México, Guadalajara, Jal., y Monterrey, N.L.



## REPORTE SEMANAL DE PRECIOS DE AZÚCAR,

No. 42, ciclo azucarero 2019/20

al 17/jul/2020



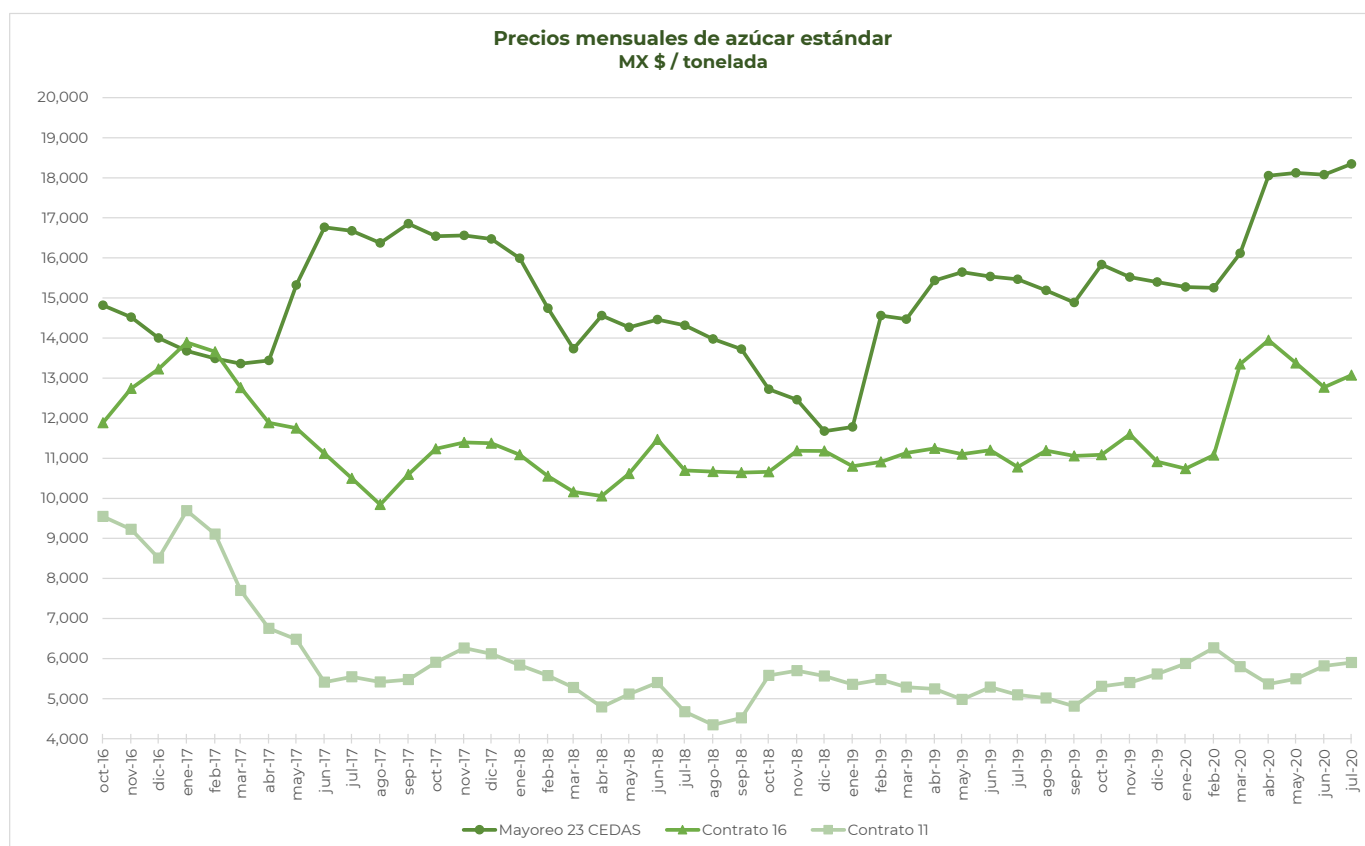
### CICLO 2019/20 VS 2018/19

CONCEPTO	Promedio semanal (Sem. 42 de cada ciclo)			Promedio mensual de cada ciclo			Promedio de cada ciclo		
	13 al 17 jul 2020 (a)	15 al 19 jul 2019 (b)	Variación %	1 al 17 jul 2020 (a)	1 al 19 jul 2019 (b)	Variación %	01 oct 2019 al 17 jul 2020 (a)	01 oct 2018 al 19 jul 2019 (b)	Variación %
	MX Pesos / tonelada (a) / (b)			MX Pesos / tonelada (a) / (b)			MX Pesos / tonelada (a) / (b)		
<b>Tipo de cambio fix (MX \$ / US \$)</b>	22.45	19.02	18.02	22.53	19.04	18.33	20.96	19.36	8.26
<b>AZÚCAR ESTÁNDAR</b>									
<b>Mayoreo 23 CEDAS*</b>	18,774.77	15,456.08	21.47	18,347.10	15,480.72	18.52	16,481.87	13,922.92	18.38
<b>Contrato 16</b>	13,102.23	10,716.65	22.26	13,074.50	10,790.89	21.16	12,153.34	11,027.67	10.21
<b>Contrato 11</b>	5,764.03	4,946.55	16.53	5,899.65	5,122.49	15.17	5,668.47	5,359.57	5.76
<b>Consumidor **</b>	27,470.00	24,141.67	13.79	26,635.64	23,692.22	12.42	25,000.15	22,625.48	10.50
<b>AZÚCAR REFINADA</b>									
<b>Mayoreo 21 CEDAS*</b>	20,272.12	17,435.02	16.27	19,773.40	17,423.21	13.49	18,622.98	16,591.97	12.24
<b>Contrato 5</b>	7,729.11	5,818.84	32.83	7,800.73	5,997.14	30.07	7,529.78	6,552.95	14.91
<b>Consumidor **</b>	31,670.00	26,358.33	20.15	31,290.56	25,398.33	23.20	29,876.49	26,985.56	10.71

**Notas:**

\* Los precios promedio al mayoreo corresponden a la Central de Abastos de Ecatepec, Méx. en el periodo del **28 de mayo al 6 de julio de 2020**; mientras que del **7 al 10 de julio de 2020** no se contó con información de ninguna de las CEDAS a las que se les da seguimiento, derivado de la suspensión de actividades del SNIIM a causa de la cuarentena sanitaria; sin embargo, a partir del **13 de julio de 2020** se fue reestableciendo la información de las CEDAS, por lo tanto, en la semana del 13 a 17 de julio en promedio se contó con dato de 5 CEDAS.

\*\* Precios promedio al consumidor en la Ciudad de México, Guadalajara, Jal., y Monterrey, N.L.

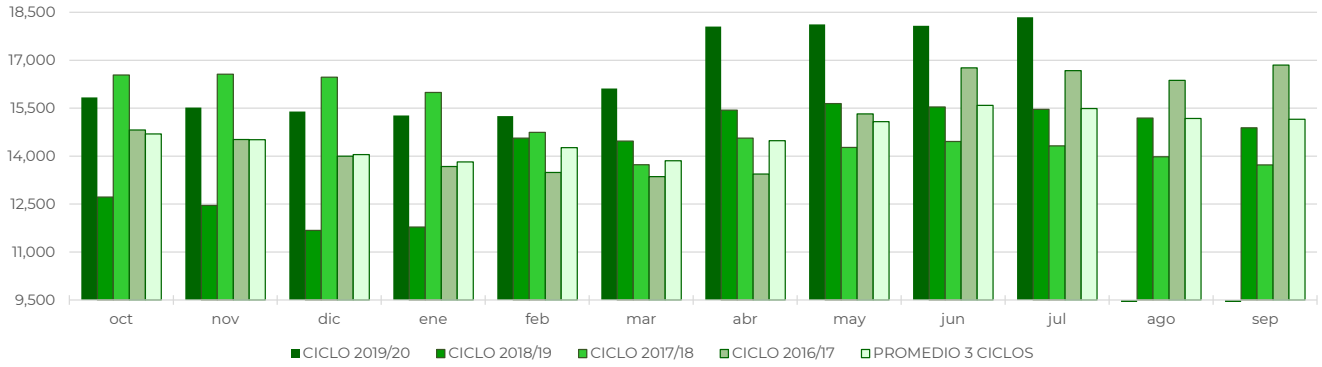


## REPORTE SEMANAL DE PRECIOS DE AZÚCAR,

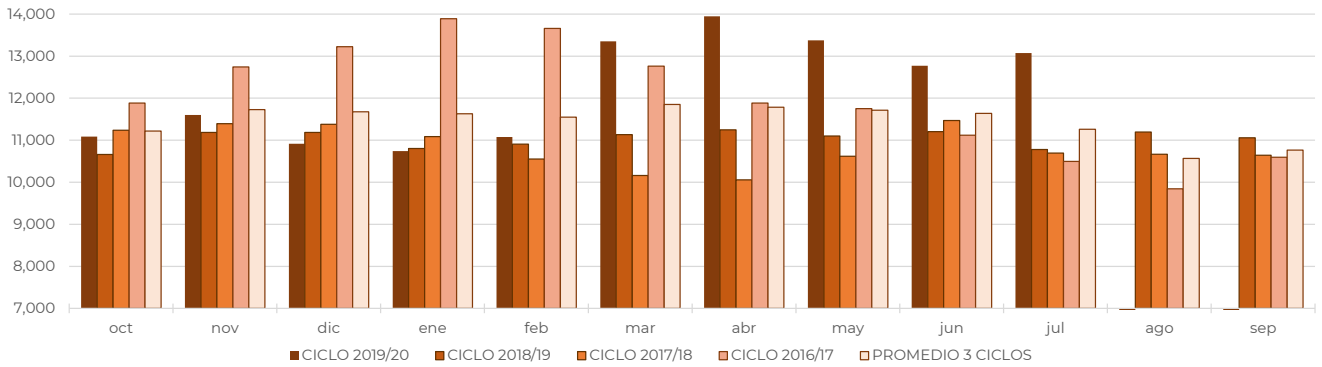
No. 42, ciclo azucarero 2019/20

al 17/jul/2020

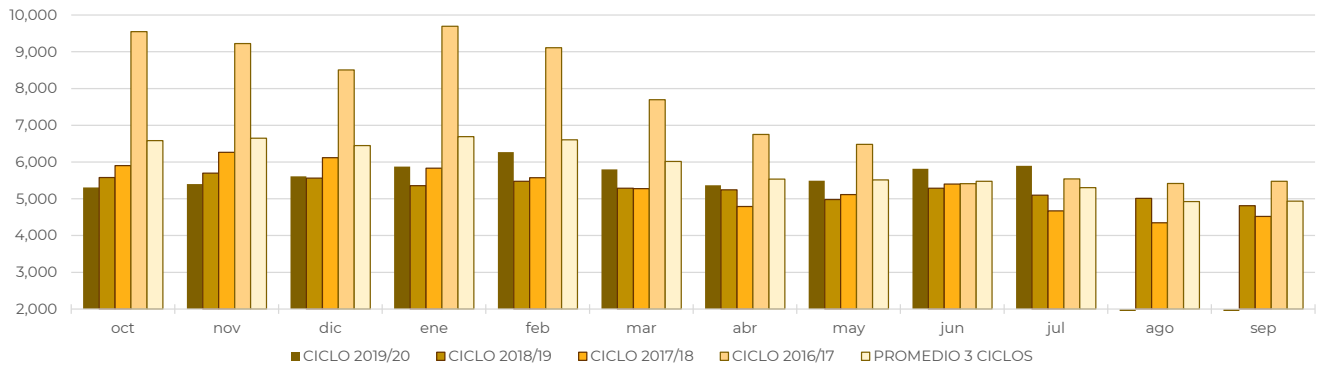
**Comparativo de precios mensuales al mayoreo de azúcar estándar, 23 CEDAS  
MX \$ / tonelada**



**Comparativo de precios mensuales de azúcar estándar, Contrato 16  
MX \$ / tonelada**



**Comparativo de precios mensuales de azúcar estándar, Contrato 11  
MX \$ / tonelada**



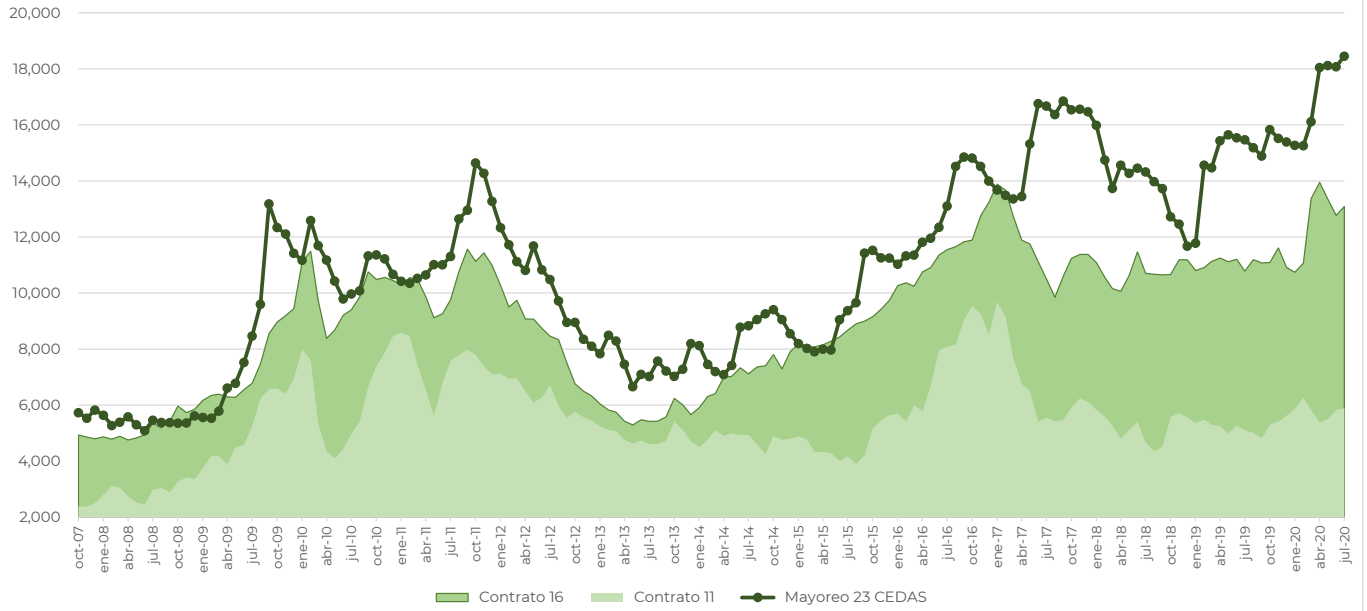
## REPORTE SEMANAL DE PRECIOS DE AZÚCAR,

No. 42, ciclo azucarero 2019/20

al 17/jul/2020



### Histórico de precios de azúcar estándar (MX\$/t)



### Histórico de precios de azúcar refinada (MX\$/t)

