

REPORTE SEMANAL DE PRECIOS DE AZÚCAR,

No. 41, ciclo azucarero 2019/20

al 10/jul/2020



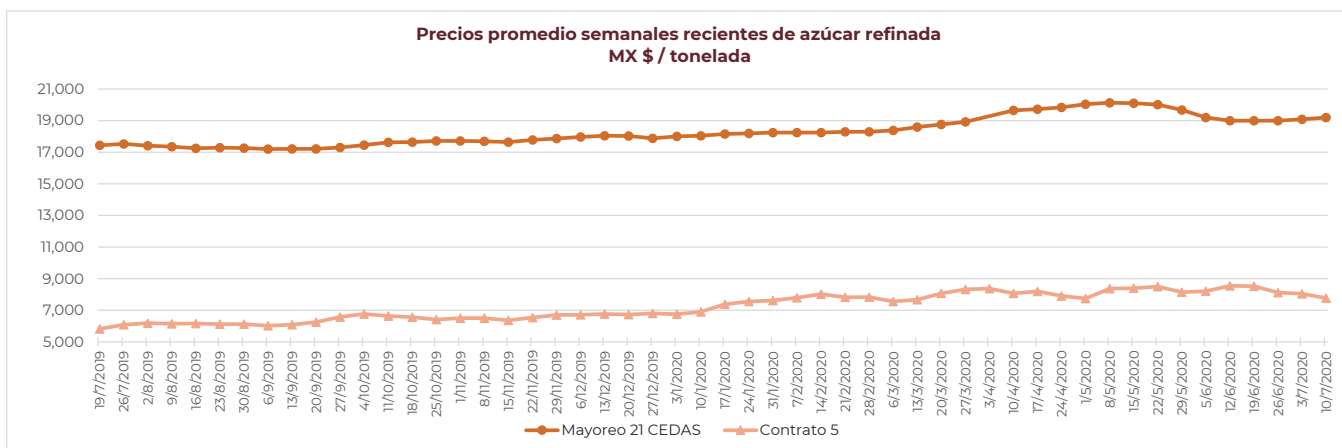
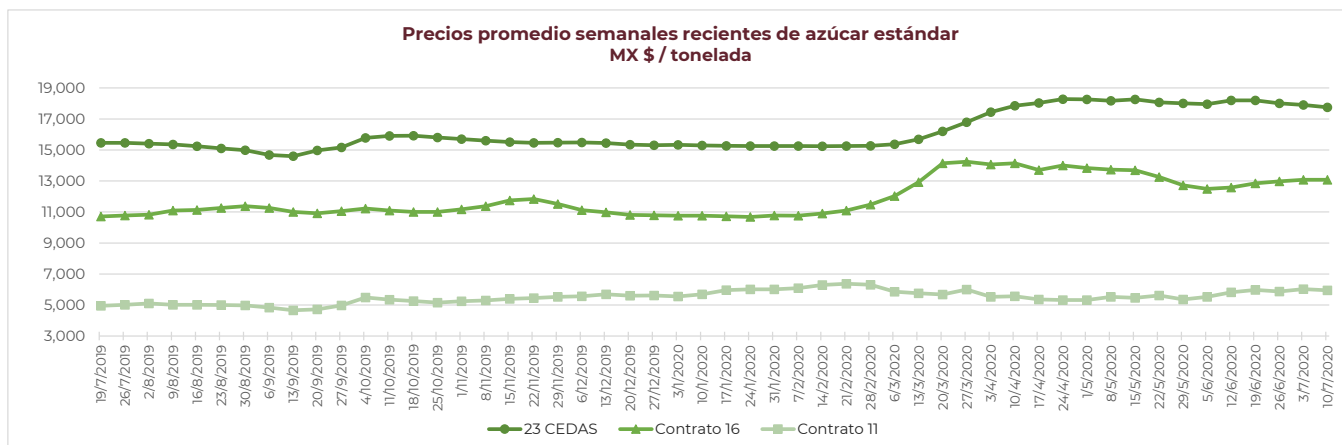
PRECIOS RECIENTES

CONCEPTO	6/7/2020	7/7/2020	8/7/2020	9/7/2020	10/7/2020	Promedio Semanal	Promedio Mensual	Promedio del ciclo
Tipo de cambio fix (MX Pesos / US Dólar)	22.28	22.62	22.82	22.69	22.53	22.59	22.59	20.92
MX \$ / TONELADA								
AZÚCAR ESTÁNDAR								
Mayoreo 23 CEDAS*	17,750.00	---	---	---	---	17,750.00	17,812.50	16,421.84
Contrato 16	12,795.94	13,066.30	13,207.67	13,258.68	13,040.83	13,073.88	13,054.68	12,128.37
Contrato 11	5,860.10	6,074.33	6,078.04	5,923.88	5,842.29	5,955.73	5,996.52	5,665.96
Consumidor **	---	---	---	---	---	25,998.33	26,850.00	24,968.47
AZÚCAR REFINADA								
Mayoreo 21 CEDAS*	19,200.00	---	---	---	---	19,200.00	19,150.00	18,579.81
Contrato 5	7,760.40	7,928.77	7,914.84	7,718.40	7,557.97	7,776.08	7,845.50	7,524.64
Consumidor **	---	---	---	---	---	31,010.00	31,100.83	29,832.74

Notas:

* Los precios promedio al mayoreo corresponden a la Central de Abastos de Ecatepec, Méx. en el periodo del **28 de mayo al 6 de julio de 2020**; sin embargo, a partir del **7 de julio y a la fecha de corte de este reporte** no se contó con información de ninguna de las CEDAS a las que se les da seguimiento, derivado de la suspensión de actividades del SNIIM a causa de la cuarentena sanitaria.

** Precios promedio al consumidor en la Ciudad de México, Guadalajara, Jal., y Monterrey, N.L.



REPORTE SEMANAL DE PRECIOS DE AZÚCAR,

No. 41, ciclo azucarero 2019/20

al 10/jul/2020



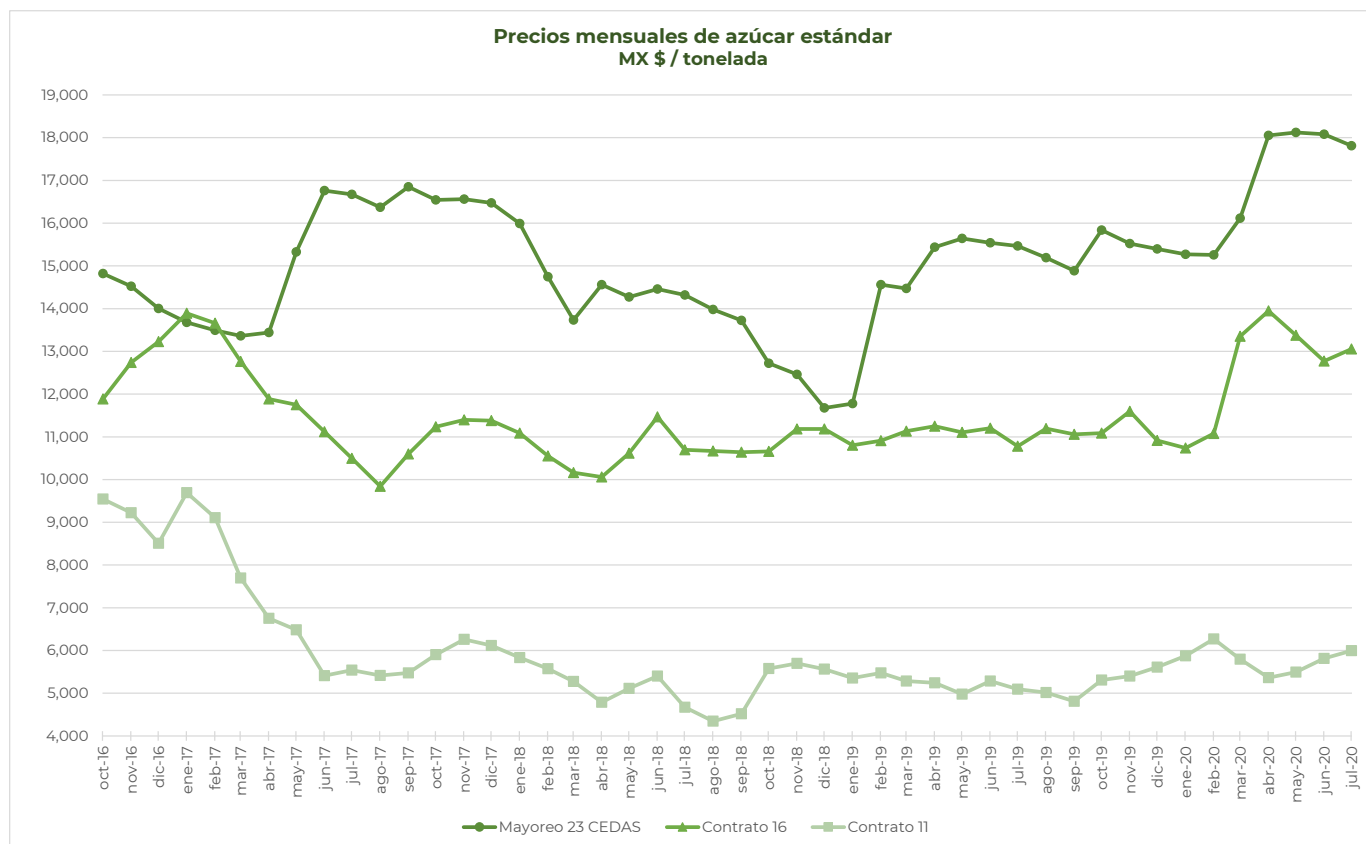
CICLO 2019/20 VS 2018/19

CONCEPTO	Promedio semanal (Sem. 41 de cada ciclo)			Promedio mensual de cada ciclo			Promedio de cada ciclo		
	6 al 10 jul 2020 (a)	8 al 12 jul 2019 (b)	Variación %	1 al 10 jul 2020 (a)	1 al 12 jul 2019 (b)	Variación %	01 oct 2019 al 10 jul 2020 (a)	01 oct 2018 al 12 jul 2019 (b)	Variación %
	MX Pesos / tonelada		(a) / (b)	MX Pesos / tonelada		(a) / (b)	MX Pesos / tonelada		(a) / (b)
Tipo de cambio fix (MX \$ / US \$)	22.59	19.06	18.51	22.59	19.05	18.54	20.92	19.37	8.01
AZÚCAR ESTÁNDAR									
Mayoreo 23 CEDAS*	17,750.00	15,471.34	14.73	17,812.50	15,493.04	14.97	16,421.84	13,883.40	18.28
Contrato 16	13,073.88	10,824.88	20.78	13,054.68	10,832.14	20.52	12,128.37	11,035.99	9.90
Contrato 11	5,955.73	5,209.52	14.32	5,996.52	5,220.23	14.87	5,665.96	5,370.61	5.50
Consumidor **	25,998.33	23,351.67	11.33	26,850.00	23,467.50	14.41	24,968.47	22,588.50	10.54
AZÚCAR REFINADA									
Mayoreo 21 CEDAS*	19,200.00	17,428.79	10.16	19,150.00	17,417.31	9.95	18,579.81	16,570.24	12.13
Contrato 5	7,776.08	6,049.32	28.54	7,845.50	6,086.29	28.90	7,524.64	6,571.77	14.50
Consumidor **	31,010.00	24,968.33	24.20	31,100.83	24,918.33	24.81	29,832.74	27,000.85	10.49

Notas:

* Los precios promedio al mayoreo corresponden a la Central de Abastos de Ecatepec, Méx. en el periodo del **28 de mayo al 6 de julio de 2020**; sin embargo, a partir del **7 de julio y a la fecha de corte de este reporte** no se contó con información de ninguna de las CEDAS a las que se les da seguimiento, derivado de la suspensión de actividades del SNIIM a causa de la cuarentena sanitaria.

** Precios promedio al consumidor en la Ciudad de México, Guadalajara, Jal., y Monterrey, N.L.



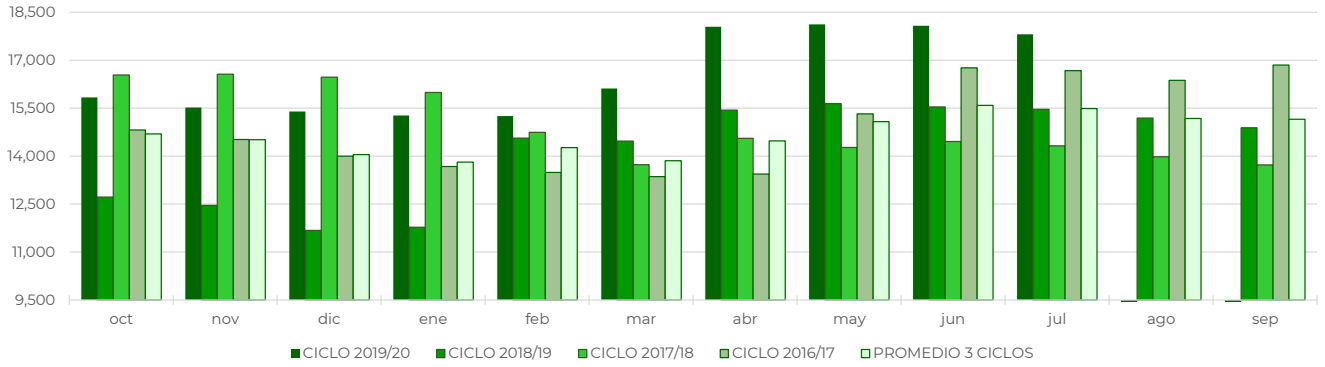
REPORTE SEMANAL DE PRECIOS DE AZÚCAR,

No. 41, ciclo azucarero 2019/20

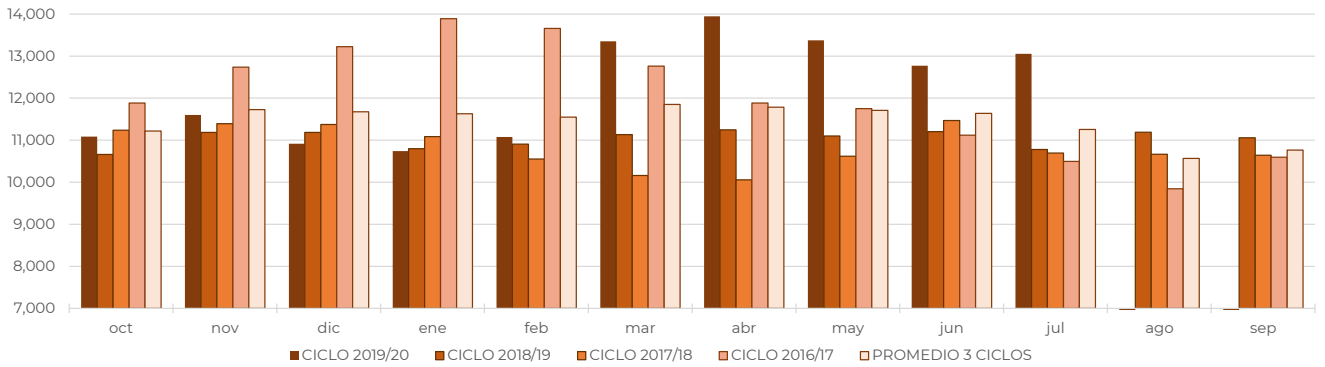
al 10/jul/2020



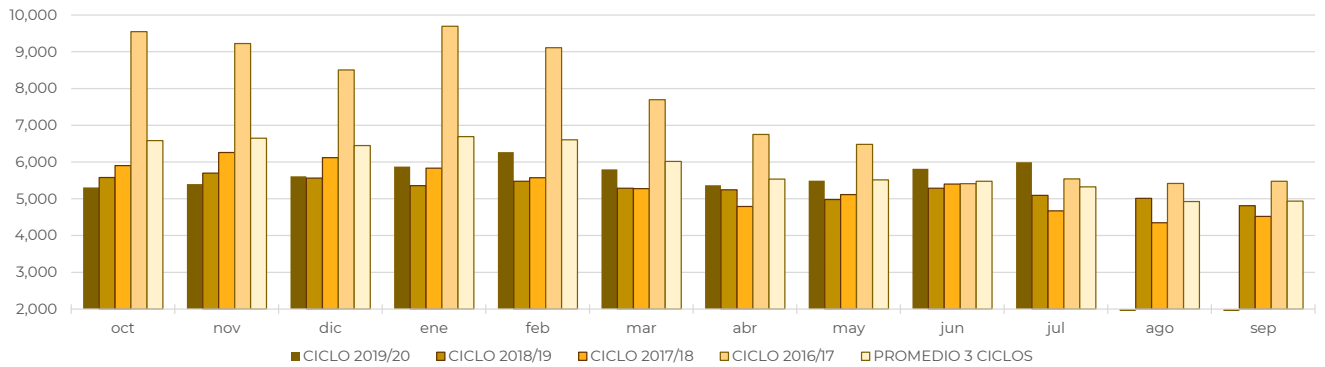
**Comparativo de precios mensuales al mayoreo de azúcar estándar, 23 CEDAS
MX \$ / tonelada**



**Comparativo de precios mensuales de azúcar estándar, Contrato 16
MX \$ / tonelada**



**Comparativo de precios mensuales de azúcar estándar, Contrato 11
MX \$ / tonelada**

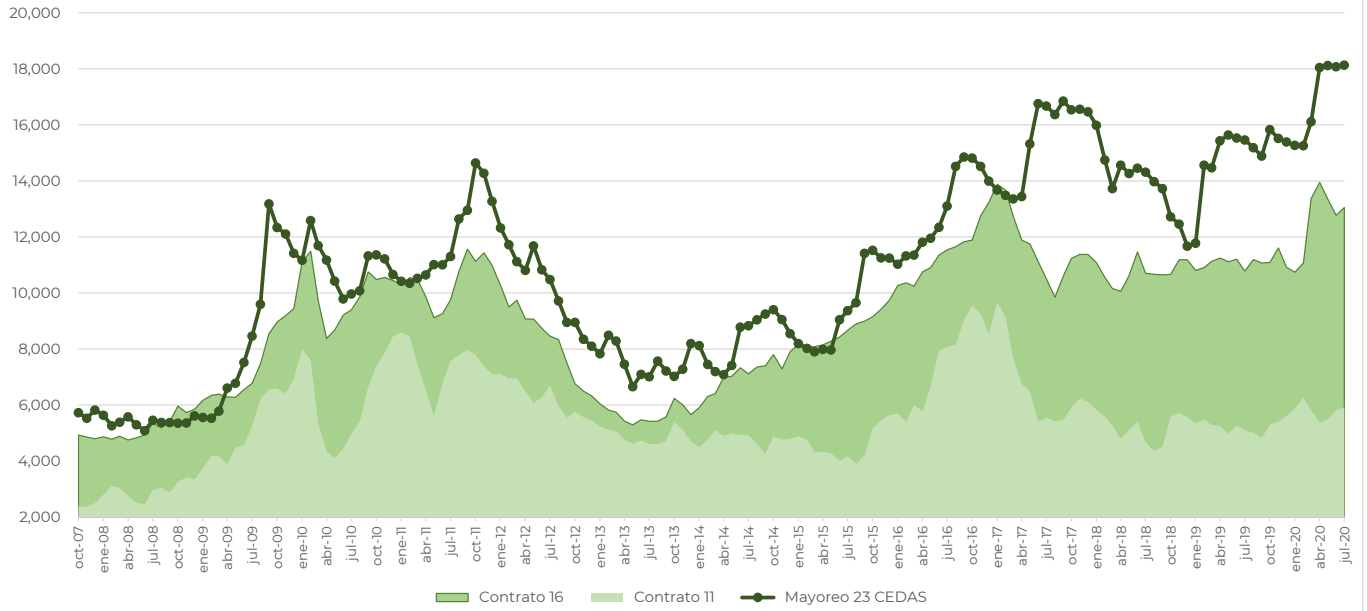


REPORTE SEMANAL DE PRECIOS DE AZÚCAR,

No. 41, ciclo azucarero 2019/20

al 10/jul/2020

Histórico de precios de azúcar estándar (MX\$/t)



Histórico de precios de azúcar refinada (MX\$/t)

