



INMUJERES

INSTITUTO NACIONAL DE LAS MUJERES

Informe del Índice Nacional de Paridad Política en el ámbito local

**Cuarto Encuentro de Observatorios Locales
de Participación Política de las Mujeres**

13 de julio de 2020

Hacia la Consolidación de la Paridad Política

- El Índice Nacional de Paridad Política en el ámbito Local es el resultado del **compromiso del INMUJERES** por **generar sinergia** entre el **Observatorio Nacional** y los 32 Observatorios Locales de Participación Política de las Mujeres.
- Con esto, se **impulsó una agenda común** entre los Observatorios, con la finalidad de identificar los distintos escenarios políticos en los que participan las mujeres, con el propósito de **establecer acciones específicas para promover la paridad en todo** (con la garantía de que la **participación política** de las mujeres sea **libre de violencia y discriminación**).

1. Índice de Paridad Política en el
Ámbito Local (IPPAL)

2. Bases argumentativas para la
armonización legislativa estatal

Índice de Paridad Política en el Ámbito Local (IPPAL)



Metodología para generar un índice mediante el análisis de criterios mínimos que deben considerarse para determinar el grado de implementación que se tiene a nivel estatal del principio de paridad.

Cada Observatorio Local realizó el análisis de su entidad a partir de los indicadores.

Construcción del IPPAL



Proceso de Validación IPPAL Junio, 12

Se envió formulario con evaluación verificada por el equipo del INMUJERES para su validación y actualización de puntajes.

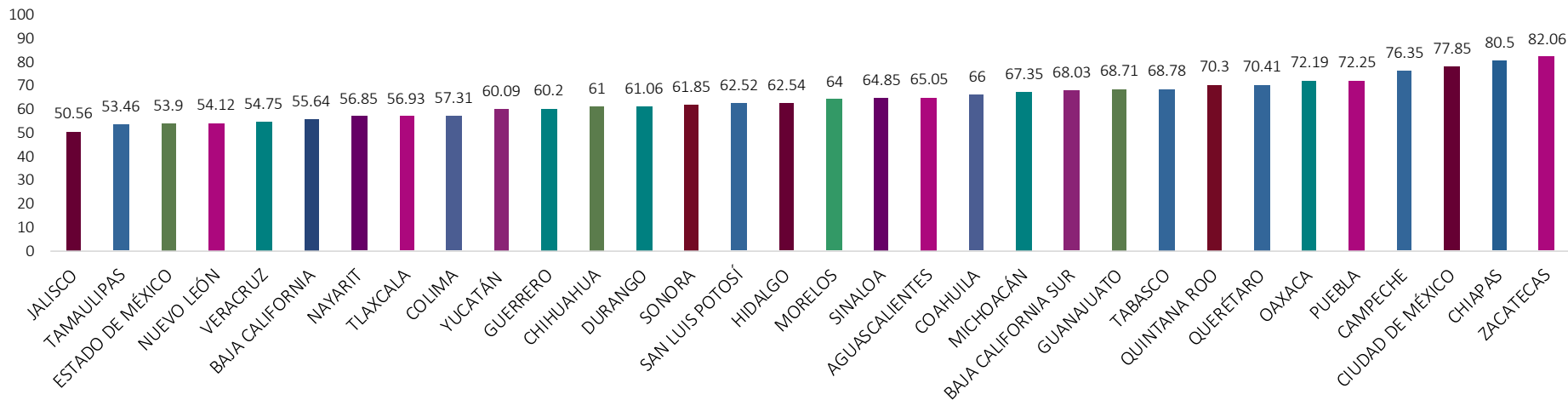
*Fueron integradas en el documento final

Índice Nacional de Paridad Política Total Máximo de 100

9 Entidades registran
entre 50 y 57 puntos

15 Entidades registran
entre 60 y 69 puntos

8 entidades registran
entre 70 y más





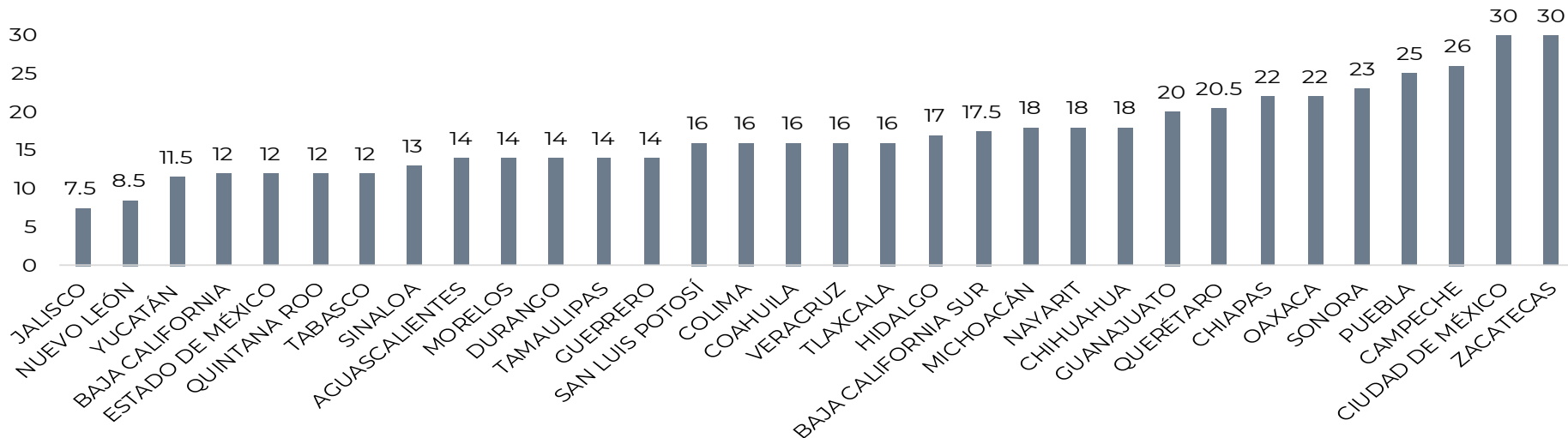
Principales hallazgos de las 8 dimensiones del IPPAL

Dimensión 1. Compromisos con la igualdad en la Constitución y el marco legal locales

Puntaje máximo: 30

17 puntos,
evaluación promedio

Entre las entidades mejor evaluadas destacan: **Ciudad de México, Zacatecas, Campeche y Puebla**



Dimensión 2. Ejercicio de las mujeres al derecho al sufragio

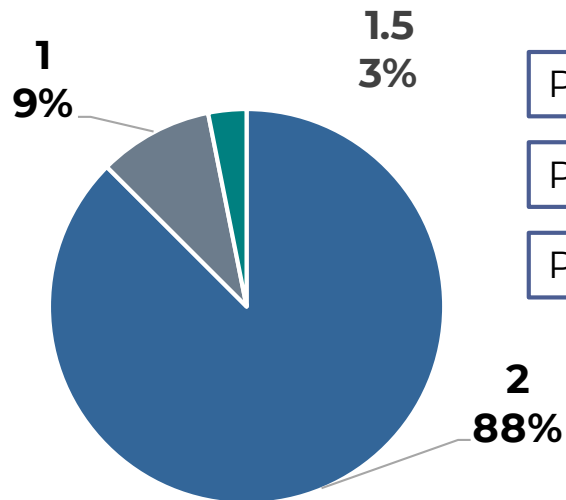
Puntaje máximo: 2

1 Indicador

2.1 Participación electoral de las mujeres

Porcentaje de mujeres inscritas en el Padrón Electoral de la Entidad

Porcentaje de mujeres registradas en la Lista Nominal



Puntaje 2 (50% o más): 28 entidades

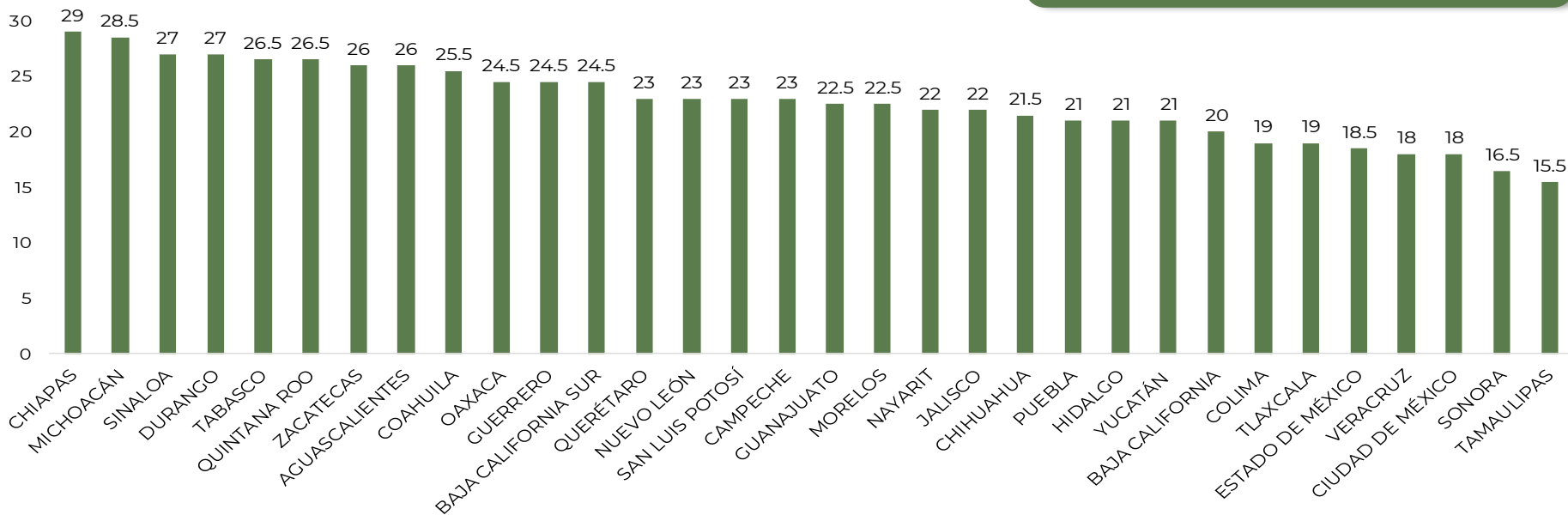
Puntaje 1.5 (menor al 50% en alguno de los indicadores): BC

Puntaje 1 (menor al 50%): BCS, Nuevo León y Quintana Roo

Dimensión 3. Existencia de mecanismo de cuota o paridad en la legislación local

Puntaje máximo: 30

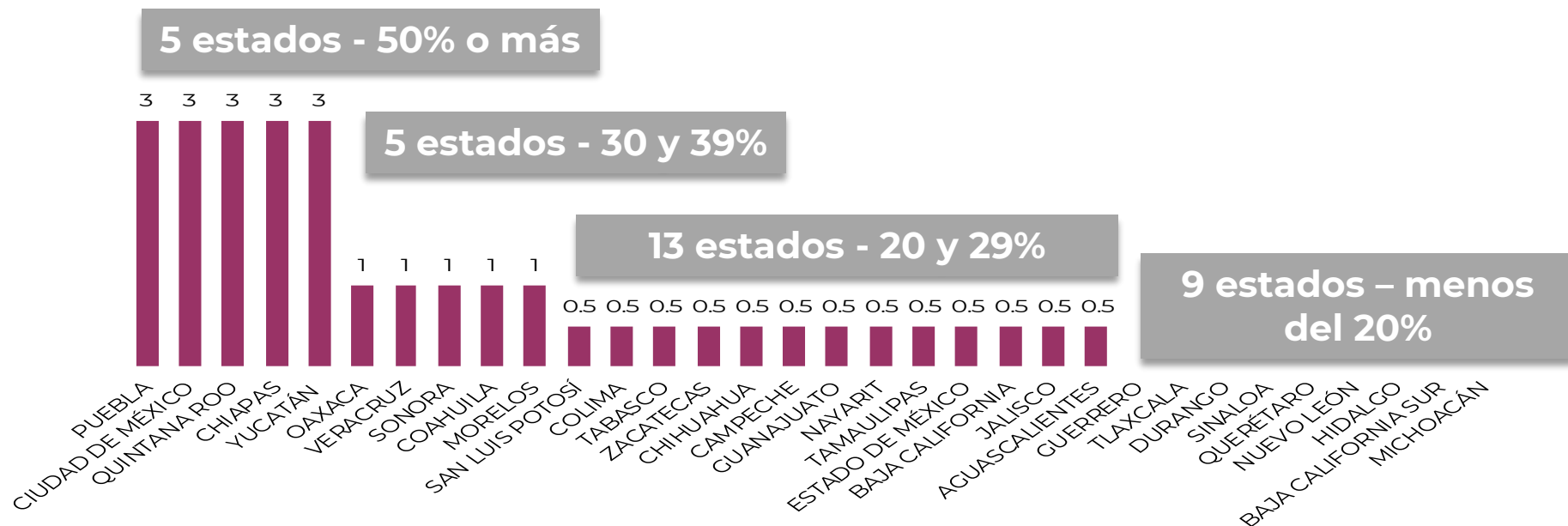
22.67 puntos,
evaluación promedio



Dimensión 4. Presencia de mujeres en el Poder Ejecutivo y la Administración Pública local

Puntaje máximo: 6

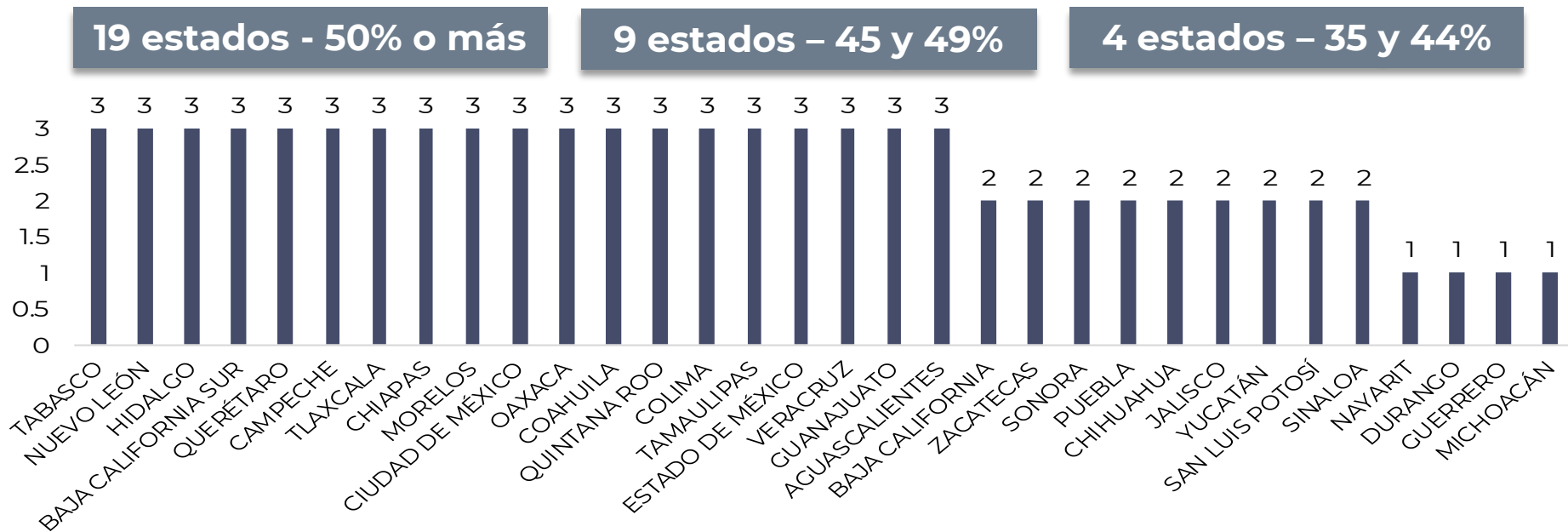
4.1 Mujeres titulares de Secretarías en el gabinete del Ejecutivo local (puntaje máximo de 3)



Dimensión 5. Presencia de mujeres en el Poder Legislativo local

Puntaje máximo: 11

5.2 Porcentaje de **mujeres electas como titulares** (puntaje máximo 3)



Dimensión 5. Presencia de mujeres en el Poder Legislativo local

Puntaje máximo: 11

5.3 y 5.4 Porcentaje de **mujeres indígenas y/o afroamericanas postuladas como diputadas | electas**, (sin puntaje)

Hidalgo reportó **13 formulas compuestas por mujeres de 18 postulaciones en distritos indígenas (72%)**

3 mujeres indígenas electas en los tres distritos electorales indígenas (100%)

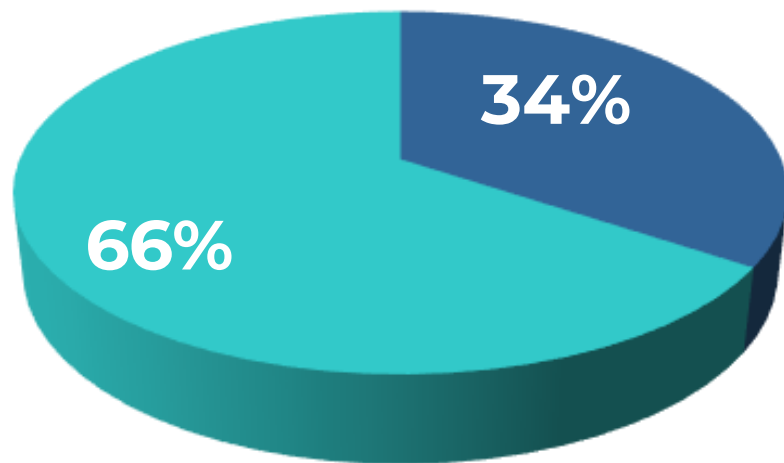
No existe información reportada por las entidades, referente a las mujeres indígenas o afroamericanas



Dimensión 6. Presencia de mujeres en el Poder Judicial y Tribunal Electoral Local

Puntaje máximo: 10

6.3 Existencia de **mecanismo de género** en Tribunal Electoral de la Entidad



21 entidades SÍ
cuentan con un
Mecanismo de Género

11 entidades NO
cuentan con un
Mecanismo de Género

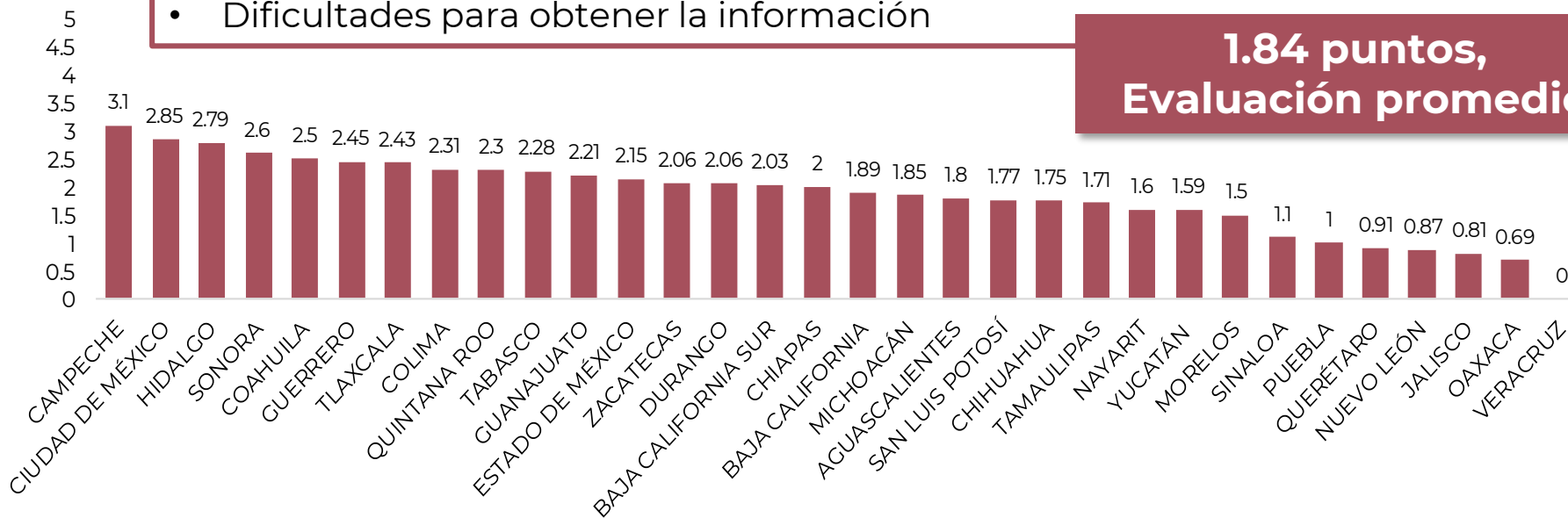
Dimensión 7. Presencia de mujeres en los Partidos Políticos Locales

Puntaje máximo: 5

Hallazgos relevantes

- Se requiere fortalecer la vinculación entre los Partidos Políticos y los OLPP
- OPPMM revisará la metodología para la evaluación de este indicador
- Dificultades para obtener la información

**1.84 puntos,
Evaluación promedio**



Dimensión 8. Presencia de mujeres en el Gobierno Municipal

Puntaje máximo: 6

8.1	Porcentaje de presidentas municipales/alcaldesas
8.2	Porcentaje de regidoras/concejalas en los gobiernos municipales
8.3	Porcentaje de síndicas en los gobiernos municipales

3 entidades reportan 50% o más de Presidentas Municipales

16 entidades reportan 50% o más de Regidoras/ Concejalas

25 entidades reportan 50% o más de Síndicas

Promedio Nacional del Índice de Paridad Política

64.29



**Gracias a todas las y los integrantes
de los 32 Observatorios Locales de
Participación Política de las
Mujeres.**