














REPORTE DIARIO DE PRECIOS DE MAÍZ COMERCIAL Y TRIGO. 2020

Estado	Cultivo ¹	Cierre al 10/07/2020				
		Precio de Futuro ² (dis/ton)	Base (dls/ton)	Precio ³ (dls/ton)	TC Fix ⁴ (\$/dls)	Precio ⁵ (\$/ton)
Sinaloa	 Maíz	134.05	32	166.05	22.8225	\$3,789.65
Sonora	 Maíz	134.05	36	170.05		\$3,880.94
Tamaulipas	 Maíz	132.77	17	149.77		\$3,418.11
Baja California y SLRC	 Trigo-P	196.85	23	219.85		\$5,017.63
Baja California y SLRC	 Trigo-C		26	222.85		\$5,086.09
Sonora-Sinaloa	 Trigo-P		22	218.85		\$4,994.80
Sonora-Sinaloa	 Trigo-C		25	221.85		\$5,063.27
Baja California Sur	 Trigo-P		32	228.85		\$5,223.03
Coah-Dgo-Zac	 Trigo-PyC		24	220.85		\$5,040.45
Chihuahua	 Trigo-PyC		16	212.85		\$4,857.87
Nuevo León-Tamps	 Trigo-PyC		24	220.85		\$5,040.45
Bajío (Gto-Mich-Jal)	 Trigo-C		42	238.85		\$5,451.25
Bajío (Gto-Mich-Jal y Qro)	 Trigo-Suave		42	238.85		\$5,451.25

Notas:

- Se refiere Trigo-P: trigo panificable; Trigo-C: Trigo cristalino; Trigo-PyC: Trigo panificable y cristalino.
- Cálculo con base al precio de futuro diario de contratos a julio 20, al cierre, disponible en la página del CME Group. Para Trigo los datos son los precios de futuro de la bolsa de Chicago.
- Es la suma del Precio de Futuro más la Base de comercialización.

- Tipo de cambio Fix para pagos, publicado por el Banco de México en el Diario Oficial de la Federación el día hábil bancario inmediato anterior.
- El cálculo del precio por tonelada, en moneda nacional, es el producto del precio en dólares por tonelada por el tipo de cambio.