














REPORTE DIARIO DE PRECIOS DE MAÍZ COMERCIAL Y TRIGO. 2020

Estado	Cultivo ¹	Cierre al 02/07/2020				
		Precio de Futuro ² (dis/ton)	Base (dls/ton)	Precio ³ (dls/ton)	TC Fix ⁴ (\$/dls)	Precio ⁵ (\$/ton)
Sinaloa	 Maíz	134.84	32	166.84	23.0893	\$3,852.13
Sonora	 Maíz	134.84	36	170.84		\$3,944.49
Tamaulipas	 Maíz	135.23	17	152.23		\$3,514.88
Baja California y SLRC	 Trigo-P	180.04	23	203.04		\$4,688.15
Baja California y SLRC	 Trigo-C		26	206.04		\$4,757.41
Sonora-Sinaloa	 Trigo-P		22	202.04		\$4,665.06
Sonora-Sinaloa	 Trigo-C		25	205.04		\$4,734.33
Baja California Sur	 Trigo-P		32	212.04		\$4,895.95
Coah-Dgo-Zac	 Trigo-PyC		24	204.04		\$4,711.24
Chihuahua	 Trigo-PyC		16	196.04		\$4,526.52
Nuevo León-Tamps	 Trigo-PyC		24	204.04		\$4,711.24
Bajío (Gto-Mich-Jal)	 Trigo-C		42	222.04		\$5,126.84
Bajío (Gto-Mich-Jal y Qro)	 Trigo-Suave		42	222.04		\$5,126.84

Notas:

- Se refiere Trigo-P: trigo panificable; Trigo-C: Trigo cristalino; Trigo-PyC: Trigo panificable y cristalino.
- Cálculo con base al precio de futuro diario de contratos a julio 20, al cierre, disponible en la página del CME Group. Para trigo los datos son los precios de futuro de la bolsa de Chicago.
- Es la suma del Precio de Futuro más la Base de comercialización.

- Tipo de cambio FIX para pagos, publicado por el Banco de México en el Diario Oficial de la Federación el día hábil bancario inmediato anterior.
- El cálculo del precio por tonelada, en moneda nacional, es el producto del precio en dólares por tonelada por el tipo de cambio.