












REPORTE DIARIO DE PRECIOS DE MAÍZ COMERCIAL Y TRIGO. 2020

Estado	Cultivo ¹	Cierre al 25/06/2020				
		Precio de Futuro ² (dis/ton)	Base (dls/ton)	Precio ³ (dls/ton)	TC Fix ⁴ (\$/dls)	Precio ⁵ (\$/ton)
Sinaloa	 Maíz	124.90	32	156.90	22.4130	\$3,516.50
Baja California y SLRC	 Trigo-P	178.85	23	201.85		\$4,524.06
Baja California y SLRC	 Trigo-C		26	204.85		\$4,591.30
Sonora-Sinaloa	 Trigo-P		22	200.85		\$4,501.65
Sonora-Sinaloa	 Trigo-C		25	203.85		\$4,568.89
Baja California Sur	 Trigo-P		32	210.85		\$4,725.78
Coah-Dgo-Zac	 Trigo-PyC		24	202.85		\$4,546.48
Chihuahua	 Trigo-PyC		16	194.85		\$4,367.17
Nuevo León-Tamps	 Trigo-PyC		24	202.85		\$4,546.48
Bajío (Gto-Mich-Jal)	 Trigo-C		42	220.85		\$4,949.91
Bajío (Gto-Mich-Jal y Qro)	 Trigo-Suave		42	220.85		\$4,949.91

Notas:

- Se refiere Trigo-P: trigo panificable; Trigo-C: Trigo cristalino; Trigo-PyC: Trigo panificable y cristalino.
- Cálculo con base al precio de futuro diario de contratos a julio 20, al cierre, disponible en la página del CME Group. Para Trigo los datos son los precios de futuro de la bolsa de Chicago.
- Es la suma del Precio de Futuro más la Base de comercialización.

- Tipo de cambio FIX para pagos, publicado por el Banco de México en el Diario Oficial de la Federación el día hábil bancario inmediato anterior.
- El cálculo del precio por tonelada, en moneda nacional, es el producto del precio en dólares por tonelada por el tipo de cambio.