












REPORTE DIARIO DE PRECIOS DE MAÍZ COMERCIAL Y TRIGO. 2020

Estado	Cultivo ¹	Cierre al 29/06/2020				
		Precio de Futuro ² (dis/ton)	Base (dls/ton)	Precio ³ (dls/ton)	TC Fix ⁴ (\$/dls)	Precio ⁵ (\$/ton)
Sinaloa	 Maíz	128.44	32	160.44	22.7963	\$3,657.41
Baja California y SLRC	 Trigo-P	178.39	23	201.39		\$4,590.96
Baja California y SLRC	 Trigo-C		26	204.39		\$4,659.35
Sonora-Sinaloa	 Trigo-P		22	200.39		\$4,568.17
Sonora-Sinaloa	 Trigo-C		25	203.39		\$4,636.55
Baja California Sur	 Trigo-P		32	210.39		\$4,796.13
Coah-Dgo-Zac	 Trigo-PyC		24	202.39		\$4,613.76
Chihuahua	 Trigo-PyC		16	194.39		\$4,431.39
Nuevo León-Tamps	 Trigo-PyC		24	202.39		\$4,613.76
Bajío (Gto-Mich-Jal)	 Trigo-C		42	220.39		\$5,024.09
Bajío (Gto-Mich-Jal y Qro)	 Trigo-Suave		42	220.39		\$5,024.09

Notas:

1. Se refiere Trigo-P: trigo panificable; Trigo-C: Trigo cristalino; Trigo-PyC: Trigo panificable y cristalino.
2. Cálculo con base al precio de futuro diario de contratos a julio 20, al cierre, disponible en la página del CME Group. Para trigo los datos son los precios de futuro de la bolsa de Chicago.
3. Es la suma del Precio de Futuro más la Base de comercialización.

4. Tipo de cambio Fix para pagos, publicado por el Banco de México en el Diario Oficial de la Federación el día hábil bancario inmediato anterior.
5. El cálculo del precio por tonelada, en moneda nacional, es el producto del precio en dólares por tonelada por el tipo de cambio.