

REPORTE SEMANAL DE PRECIOS DE AZÚCAR,

No. 40, ciclo azucarero 2019/20

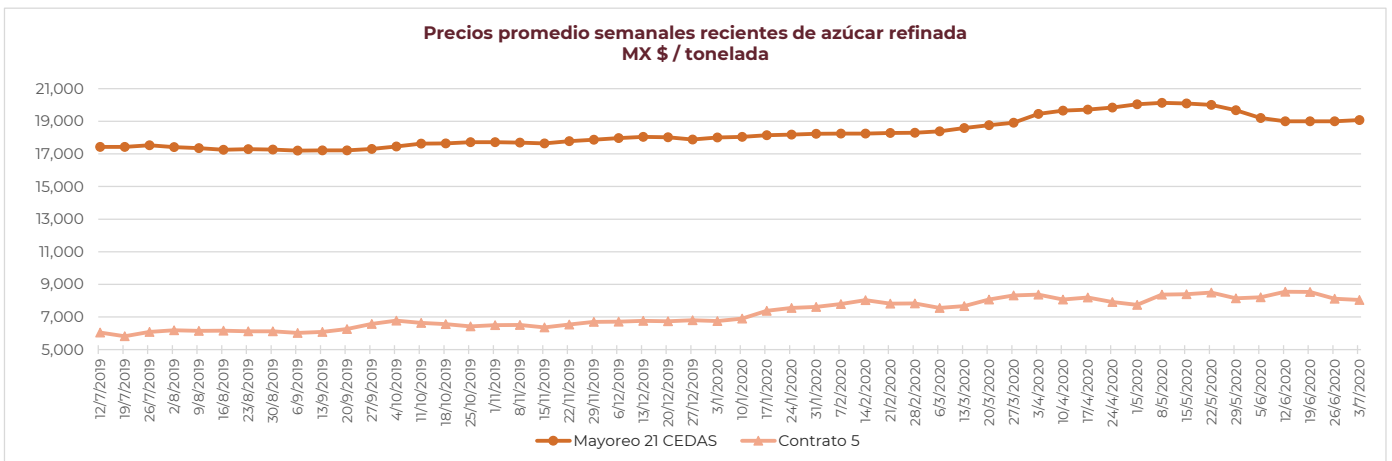
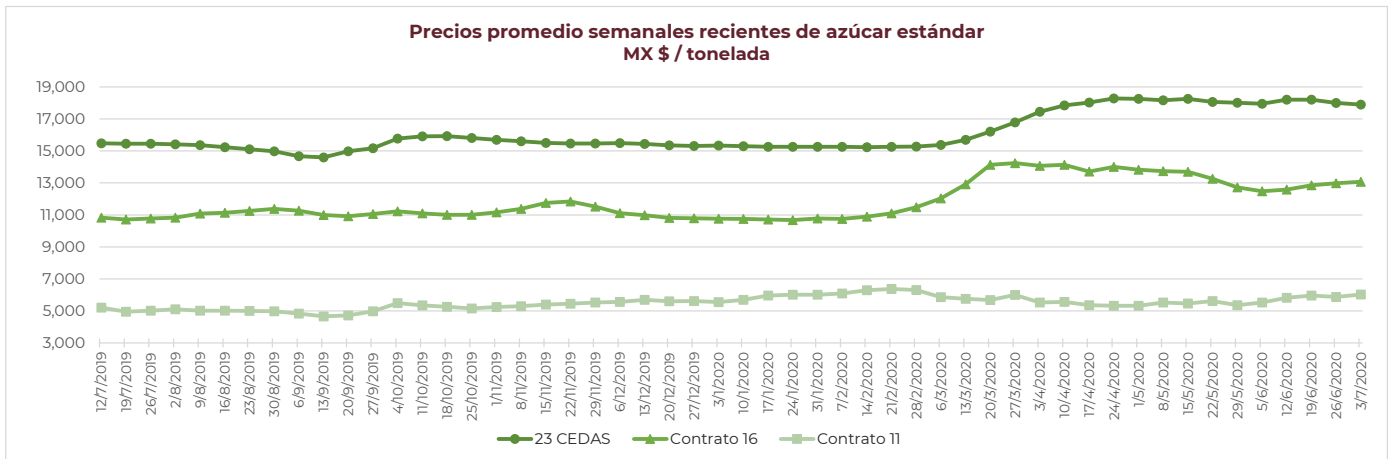
al 3/jul/2020



PRECIOS RECIENTES

CONCEPTO	29/6/2020	30/6/2020	1/7/2020	2/7/2020	3/7/2020	Promedio Semanal	Promedio Mensual	Promedio del ciclo
Tipo de cambio fix (MX Pesos / US Dólar)	23.13	23.09	22.81	22.52	22.41	22.79	22.58	20.88
MX \$ / TONELADA								
AZÚCAR ESTÁNDAR								
Mayoreo 23 CEDAS*	18,000.00	18,000.0	18,000.00	17,750.00	17,750.00	17,900.00	17,833.33	16,414.85
Contrato 16	13,259.58	13,234.81	13,088.54	12,924.82	---	13,126.94	13,006.68	12,102.82
Contrato 11	5,971.91	6,026.93	6,119.38	6,077.60	---	6,048.95	6,098.49	5,658.13
Consumidor **	---	---	---	---	---	27,001.67	26,931.67	24,922.43
AZÚCAR REFINADA								
Mayoreo 21 CEDAS*	19,000.00	19,000.00	19,000.00	19,200.00	19,200.00	19,080.00	19,133.33	18,576.54
Contrato 5	8,147.27	8,212.86	8,126.42	7,889.63	7,867.56	8,048.75	7,961.20	7,517.99
Consumidor **	---	---	---	---	---	31,191.67	31,191.67	29,803.31

Notas:
 * A partir del 28 de mayo de 2020, los precios promedio al mayoreo corresponde a la Central de Abastos de Ecatepec, Mex., derivado de la suspensión de actividades del SNIIM a causa de la cuarentena sanitaria.
 ** Precios promedio al consumidor en la Ciudad de México, Guadalajara, Jal., y Monterrey, N.L.



REPORTE SEMANAL DE PRECIOS DE AZÚCAR,

No. 40, ciclo azucarero 2019/20

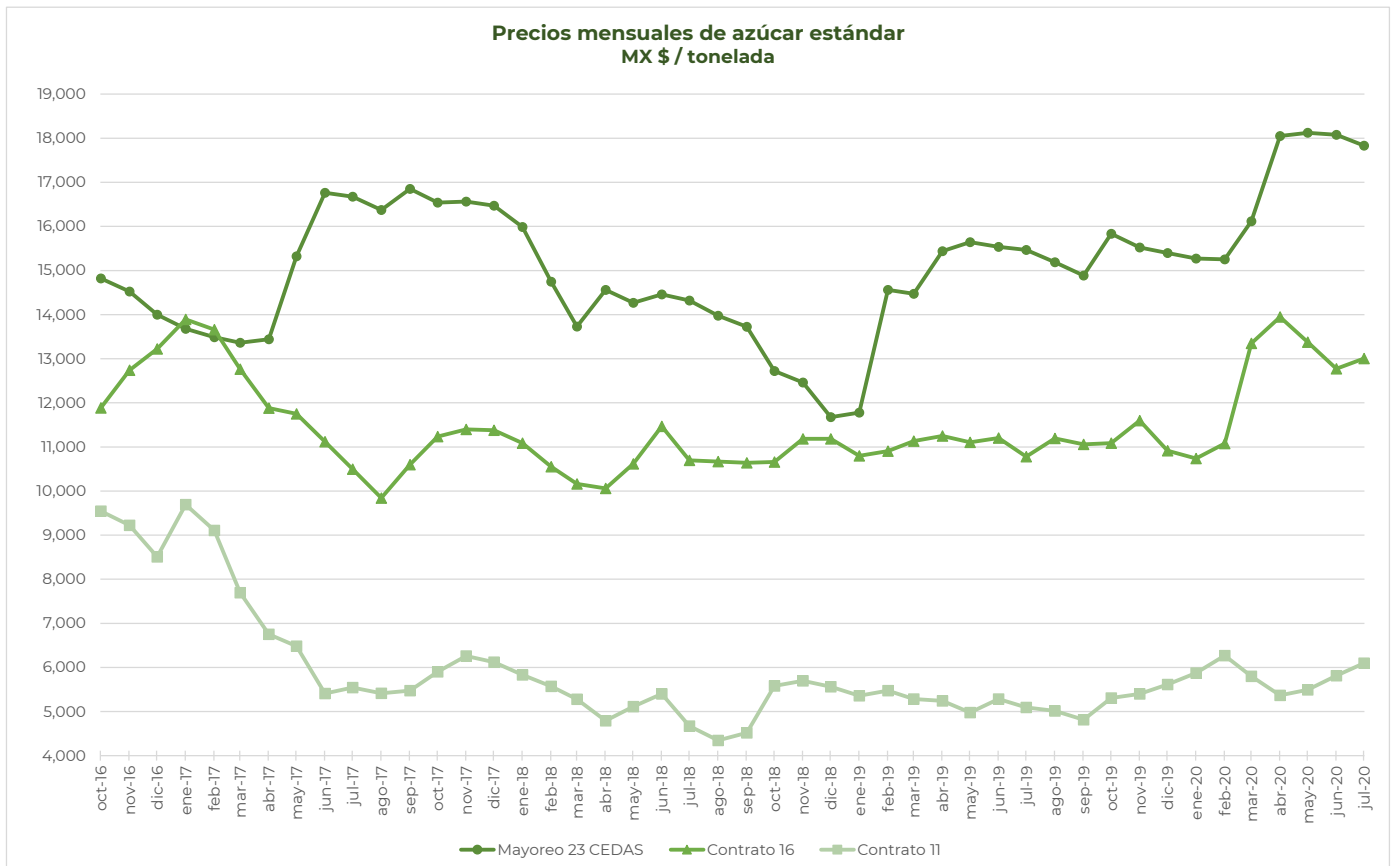
al 3/jul/2020



CICLO 2019/20 VS 2018/19

CONCEPTO	Promedio semanal (Sem. 40 de cada ciclo)			Promedio mensual de cada ciclo			Promedio de cada ciclo		
	29 jun al 3 jul 2020 (a)	1 al 5 jul 2019 (b)	Variación %	1 al 3 jul 2020 (a)	1 al 5 jul 2019 (b)	Variación %	01 oct 2019 al 3 jul 2020 (a)	01 oct 2018 al 5 jul 2019 (b)	Variación %
	MX Pesos / tonelada		(a) / (b)	MX Pesos / tonelada		(a) / (b)	MX Pesos / tonelada		(a) / (b)
Tipo de cambio fix (MX \$ / US \$)	22.79	19.05	19.67	22.58	19.05	18.56	20.88	19.38	7.74
AZÚCAR ESTÁNDAR									
Mayoreo 23 CEDAS*	17,900.00	15,514.73	15.37	17,833.33	15,514.73	14.94	16,414.85	13,841.39	18.59
Contrato 16	13,126.94	10,841.20	21.08	13,006.68	10,841.20	19.97	12,102.82	11,041.78	9.61
Contrato 11	6,048.95	5,233.62	15.58	6,098.49	5,233.62	16.53	5,658.13	5,375.04	5.27
Consumidor **	27,001.67	23,583.33	14.49	26,931.67	23,583.33	14.20	24,922.43	22,569.42	10.43
AZÚCAR REFINADA									
Mayoreo 21 CEDAS*	19,080.00	17,405.83	9.62	19,133.33	17,405.83	9.92	18,576.54	16,547.53	12.26
Contrato 5	8,048.75	6,123.26	31.45	7,961.20	6,123.26	30.02	7,517.99	6,585.52	14.16
Consumidor **	31,191.67	24,868.33	25.43	31,191.67	24,868.33	25.43	29,803.31	27,051.67	10.17

Notas:
 * A partir del 28 de mayo de 2020, los precios promedio al mayoreo corresponde a la Central de Abastos de Ecatepec, Mex., derivado de la suspensión de actividades del SNIIM a causa de la cuarentena sanitaria.
 ** Precios promedio al consumidor en la Ciudad de México, Guadalajara, Jal., y Monterrey, N.L.



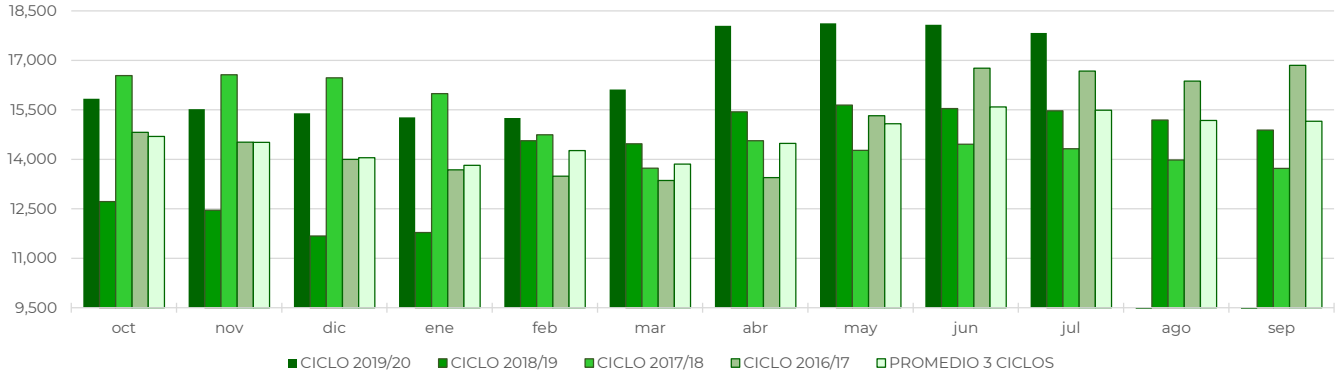
REPORTE SEMANAL DE PRECIOS DE AZÚCAR,

No. 40, ciclo azucarero 2019/20

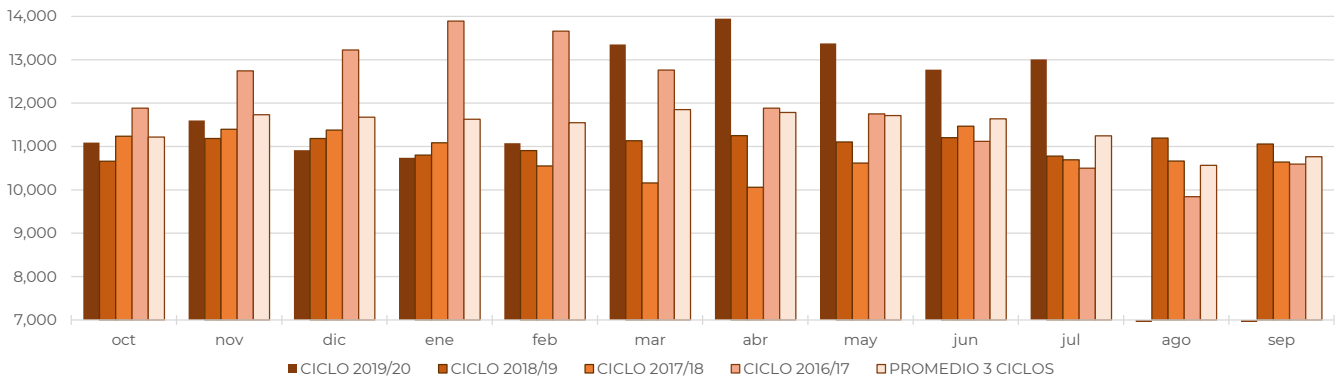
al 3/jul/2020



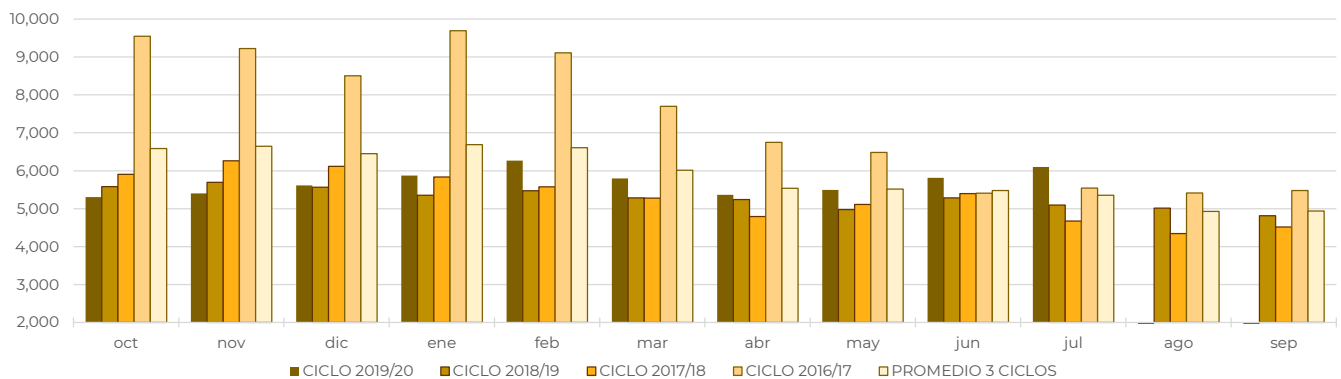
Comparativo de precios mensuales al mayoreo de azúcar estándar, 23 CEDAS
MX \$ / tonelada



Comparativo de precios mensuales de azúcar estándar, Contrato 16
MX \$ / tonelada



Comparativo de precios mensuales de azúcar estándar, Contrato 11
MX \$ / tonelada



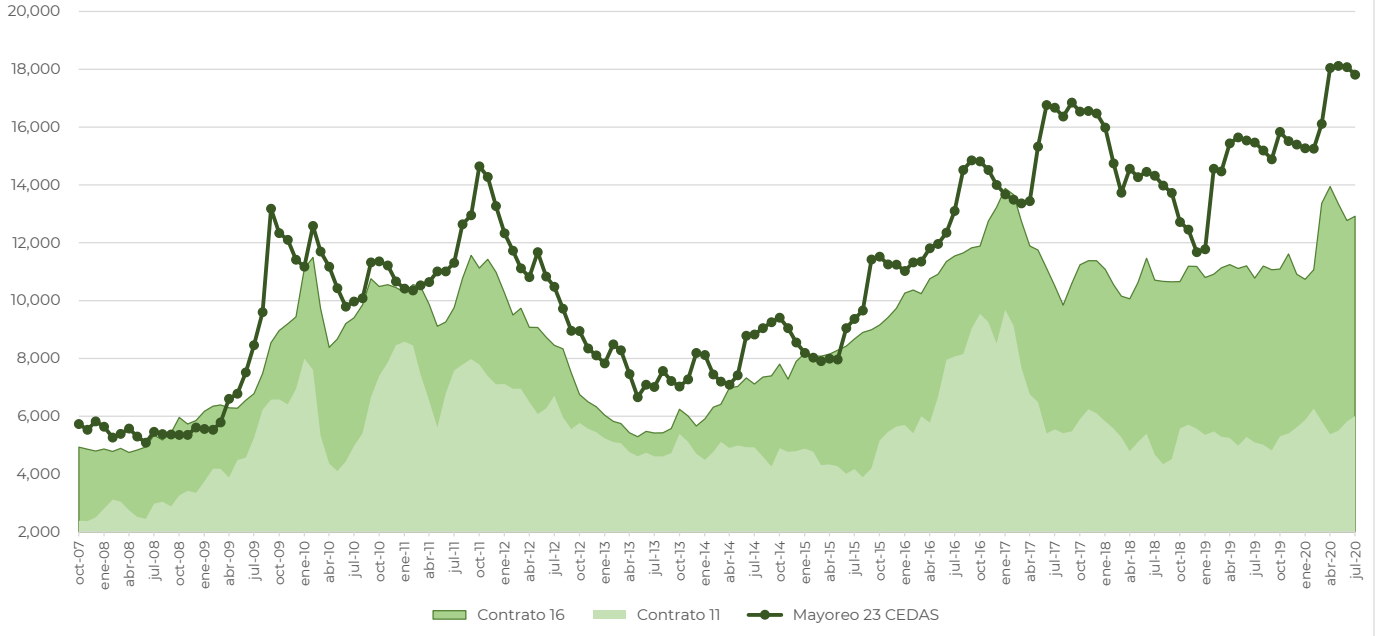
REPORTE SEMANAL DE PRECIOS DE AZÚCAR,

No. 40, ciclo azucarero 2019/20

al 3/jul/2020



Histórico de precios de azúcar estándar (MX\$/t)



Histórico de precios de azúcar refinada (MX\$/t)

