

REPORTE SEMANAL DE PRECIOS DE AZÚCAR,

No. 39, ciclo azucarero 2019/20

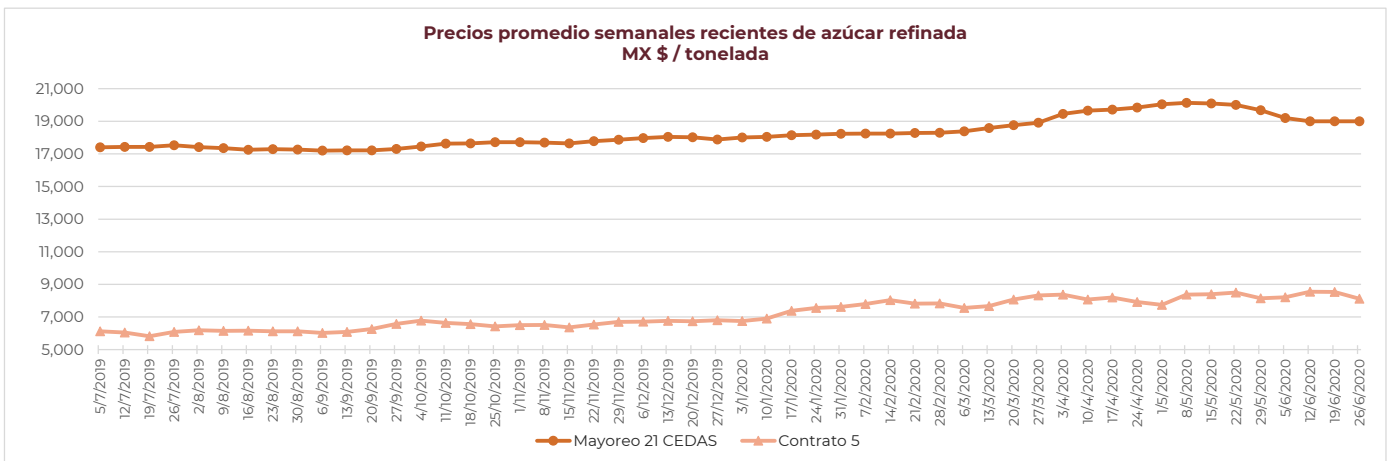
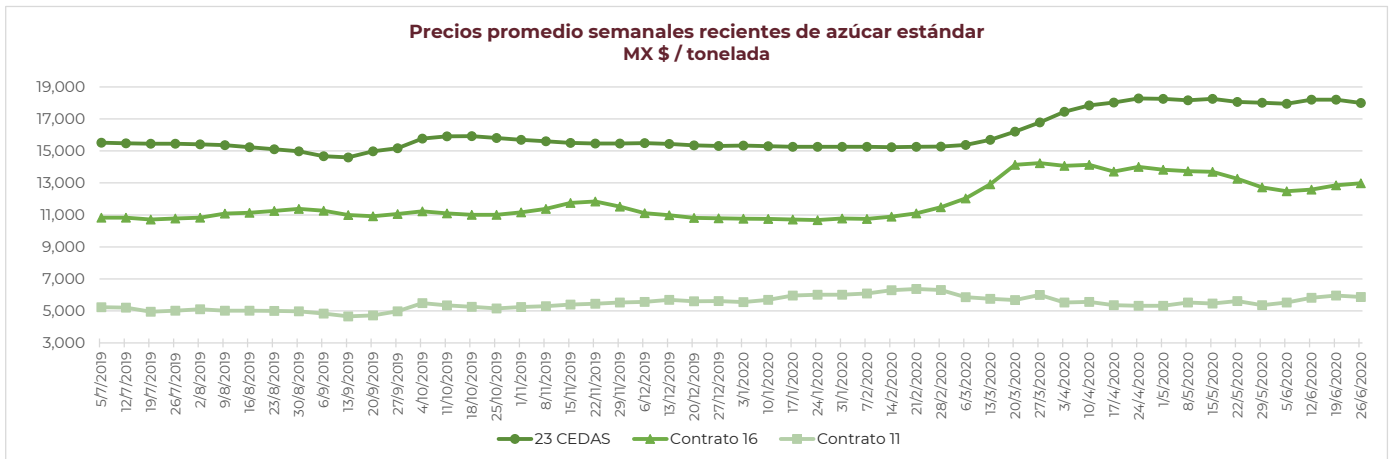
al 26/jun/2020



PRECIOS RECIENTES

CONCEPTO	22/6/2020	23/6/2020	24/6/2020	25/6/2020	26/6/2020	Promedio Semanal	Promedio Mensual	Promedio del ciclo
Tipo de cambio fix (MX Pesos / US Dólar)	22.44	22.41	22.67	22.80	22.97	22.66	22.22	20.83
MX \$ / TONELADA								
AZÚCAR ESTÁNDAR								
Mayoreo 23 CEDAS*	18,000.00	18,000.0	18,000.00	18,000.00	18,000.00	18,000.00	18,087.50	16,374.71
Contrato 16	12,843.59	12,847.16	12,992.29	13,051.79	13,167.29	12,980.42	12,724.12	12,080.18
Contrato 11	5,897.37	5,825.69	5,871.52	5,935.37	5,849.32	5,875.85	5,796.54	5,649.49
Consumidor **	---	---	---	---	---	26,896.67	27,220.92	24,871.01
AZÚCAR REFINADA								
Mayoreo 21 CEDAS*	19,000.00	19,000.00	19,000.00	19,000.00	19,000.00	19,000.00	19,050.00	18,562.94
Contrato 5	8,179.85	8,126.95	8,085.03	8,129.16	8,067.59	8,117.72	8,351.22	7,503.57
Consumidor **	---	---	---	---	---	30,803.33	30,889.58	29,767.71

Notas:
 * A partir del 28 de mayo de 2020, los precios promedio al mayoreo corresponde a la Central de Abastos de Ecatepec, Mex., derivado de la suspensión de actividades del SNIIM a causa de la cuarentena sanitaria.
 ** Precios promedio al consumidor en la Ciudad de México, Guadalajara, Jal., y Monterrey, N.L.



REPORTE SEMANAL DE PRECIOS DE AZÚCAR,

No. 39, ciclo azucarero 2019/20

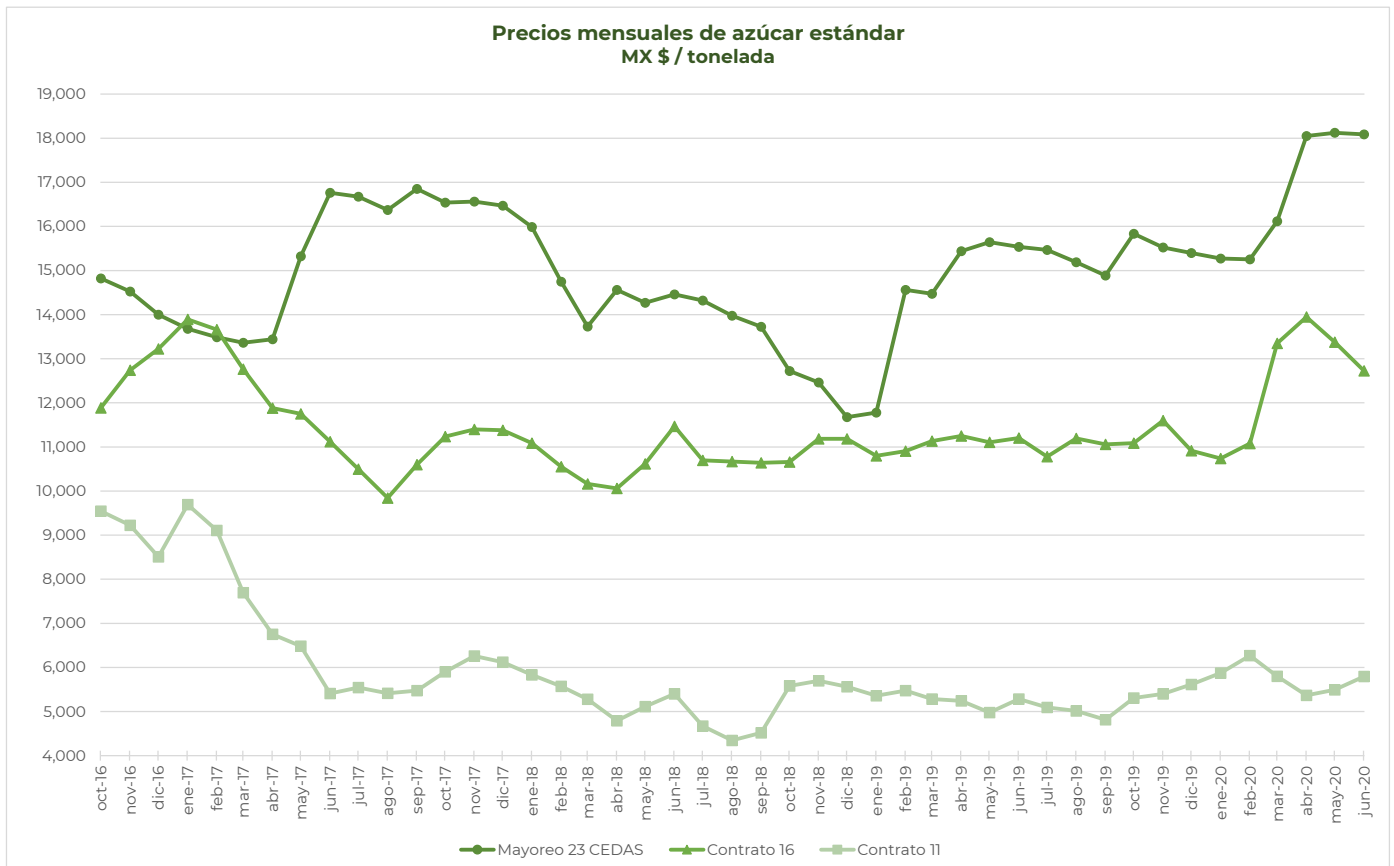
al 26/jun/2020



CICLO 2019/20 VS 2018/19

CONCEPTO	Promedio semanal (Sem. 39 de cada ciclo)			Promedio mensual de cada ciclo			Promedio de cada ciclo		
	22 al 26 jun 2020 (a)	24 al 28 jun 2019 (b)	Variación %	1 al 26 jun 2020 (a)	3 al 28 jun 2019 (b)	Variación %	01 oct 2019 al 26 jun 2020 (a)	01 oct 2018 al 28 jun 2019 (b)	Variación %
	MX Pesos / tonelada		(a) / (b)	MX Pesos / tonelada		(a) / (b)	MX Pesos / tonelada		(a) / (b)
Tipo de cambio fix (MX \$ / US \$)	22.66	19.19	18.09	22.22	19.27	15.27	20.83	19.39	7.42
AZÚCAR ESTÁNDAR									
Mayoreo 23 CEDAS*	18,000.00	15,581.71	15.52	18,087.50	15,537.73	16.41	16,374.71	13,795.92	18.69
Contrato 16	12,980.42	10,975.67	18.27	12,724.12	11,203.63	13.57	12,080.18	11,046.29	9.36
Contrato 11	5,875.85	5,201.08	12.97	5,796.54	5,285.71	9.66	5,649.49	5,378.22	5.04
Consumidor **	26,896.67	23,801.67	13.00	27,220.92	23,836.25	14.20	24,871.01	22,543.42	10.32
AZÚCAR REFINADA									
Mayoreo 21 CEDAS*	19,000.00	17,377.67	9.34	19,050.00	17,352.75	9.78	18,562.94	16,524.21	12.34
Contrato 5	8,117.72	6,229.47	30.31	8,351.22	6,389.56	30.70	7,503.57	6,598.02	13.72
Consumidor **	30,803.33	26,608.33	15.77	30,889.58	27,731.67	11.39	29,767.71	27,107.65	9.81

Notas:
 * A partir del 28 de mayo de 2020, los precios promedio al mayoreo corresponde a la Central de Abastos de Ecatepec, Mex., derivado de la suspensión de actividades del SNIIM a causa de la cuarentena sanitaria.
 ** Precios promedio al consumidor en la Ciudad de México, Guadalajara, Jal., y Monterrey, N.L.



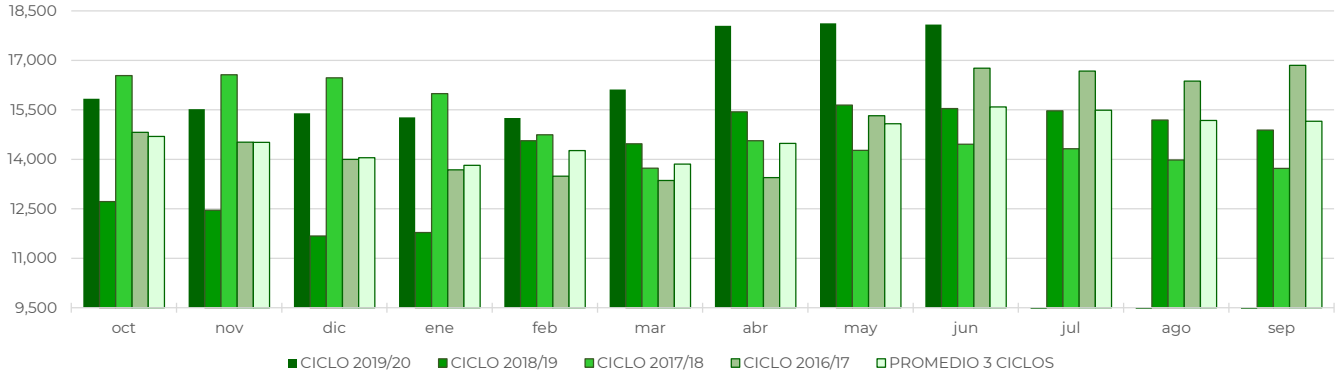
REPORTE SEMANAL DE PRECIOS DE AZÚCAR,

No. 39, ciclo azucarero 2019/20

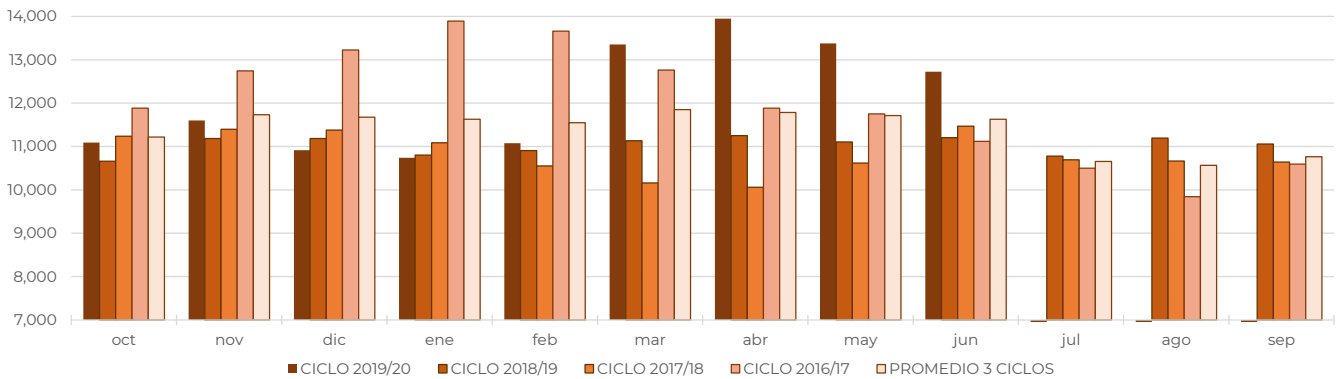
al 26/jun/2020



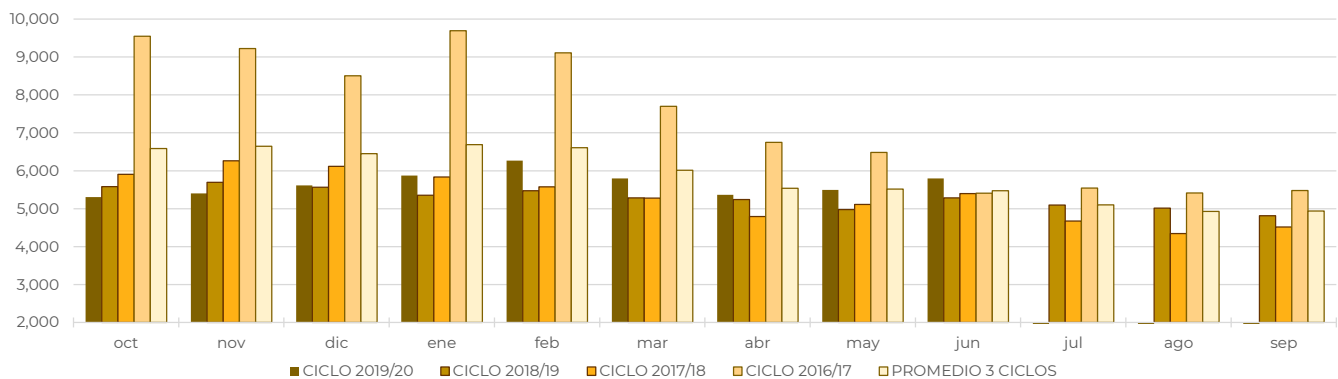
**Comparativo de precios mensuales al mayoreo de azúcar estándar, 23 CEDAS
MX \$ / tonelada**



**Comparativo de precios mensuales de azúcar estándar, Contrato 16
MX \$ / tonelada**



**Comparativo de precios mensuales de azúcar estándar, Contrato 11
MX \$ / tonelada**



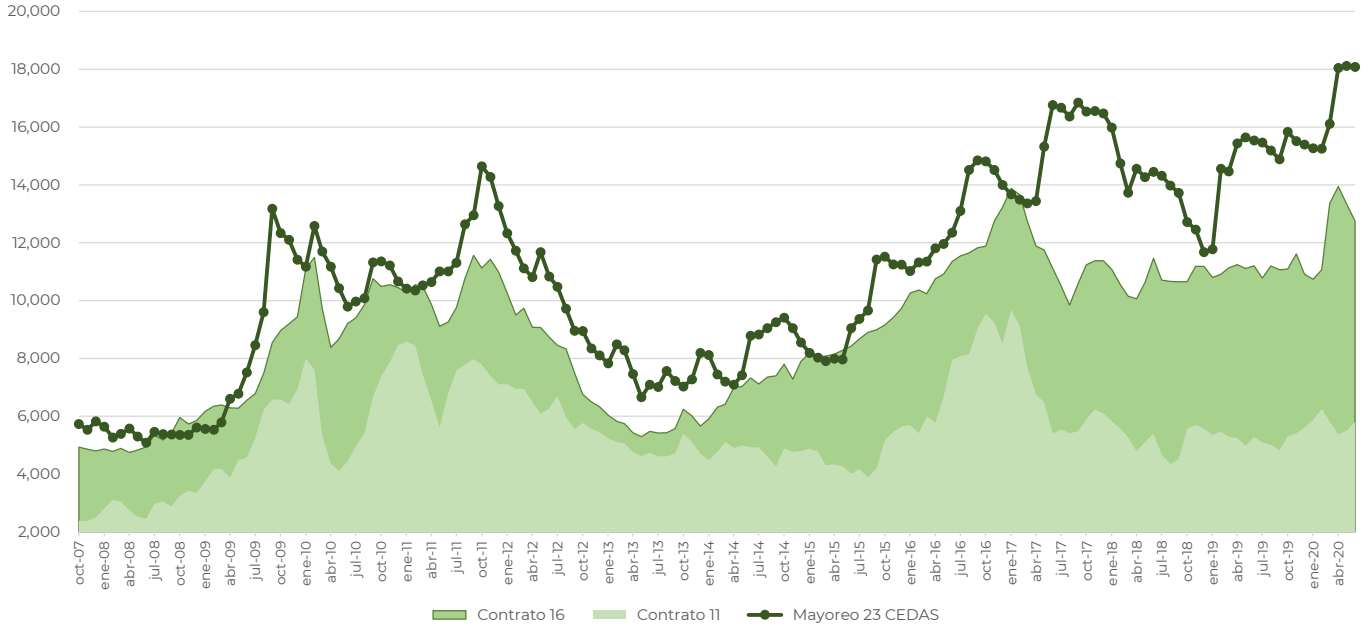
REPORTE SEMANAL DE PRECIOS DE AZÚCAR,

No. 39, ciclo azucarero 2019/20

al 26/jun/2020

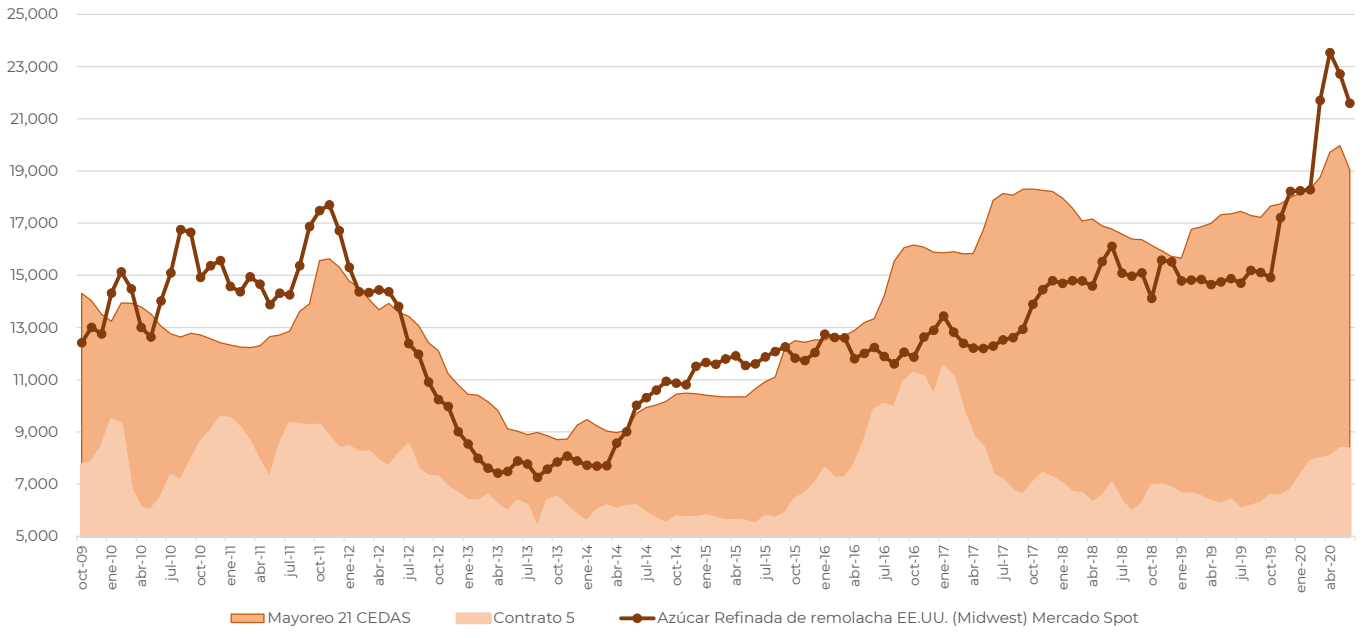


Histórico de precios de azúcar estándar (MX\$/t)



Contrato 16 Contrato 11 Mayoreo 23 CEDAS

Histórico de precios de azúcar refinada (MX\$/t)



Mayoreo 21 CEDAS Contrato 5 Azúcar Refinada de remolacha EE.UU. (Midwest) Mercado Spot