



**SEGURIDAD**

SECRETARÍA DE SEGURIDAD  
Y PROTECCIÓN CIUDADANA



**SECRETARIADO  
EJECUTIVO**

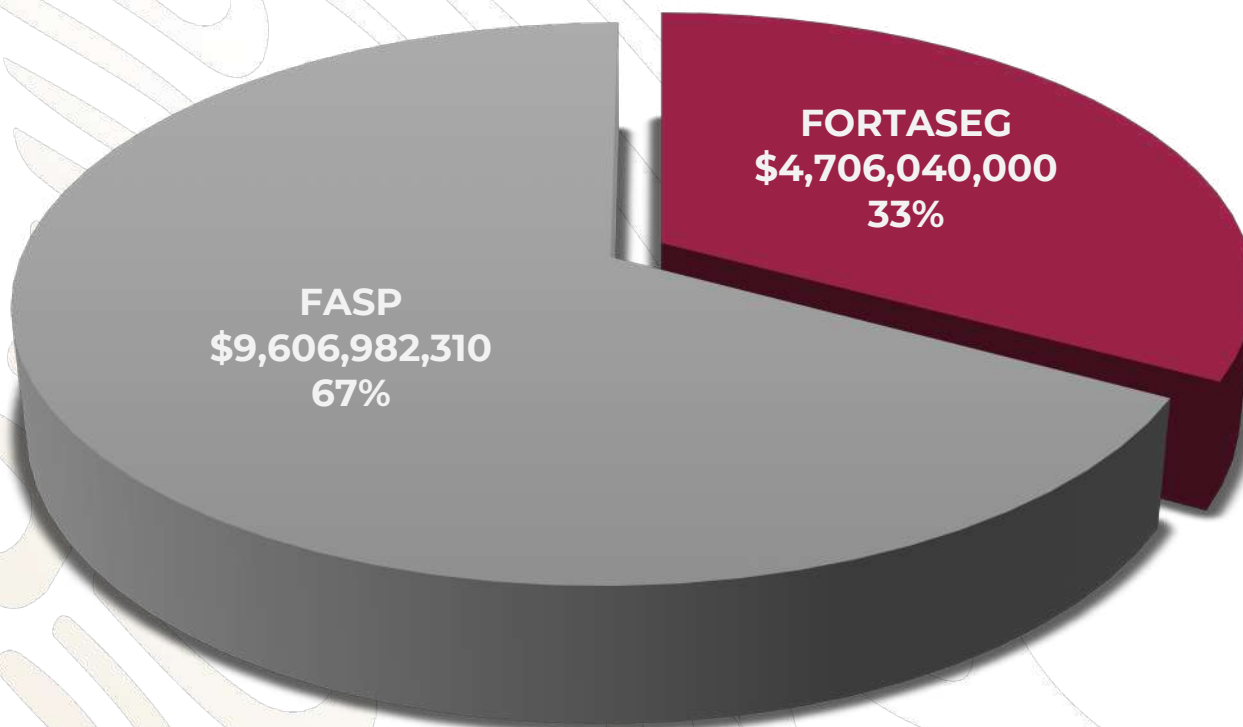
DEL SISTEMA NACIONAL  
DE SEGURIDAD PÚBLICA

# **CONCERTACIÓN FONDOS FASP - FORTASEG**

**2020**



### Suma de FASP y FORTASEG



■ FORTASEG

■ FASP



# SEGURIDAD

SECRETARÍA DE SEGURIDAD  
Y PROTECCIÓN CIUDADANA



## SECRETARIADO EJECUTIVO

DEL SISTEMA NACIONAL  
DE SEGURIDAD PÚBLICA

## RECURSOS POR PROGRAMA CON PRIORIDAD NACIONAL

<b>PROGRAMAS FASP 2020</b>	<b>FEDERAL</b>	<b>ESTATAL</b>	<b>F. CONJUNTO</b>
Equipamiento e Infraestructura de los elementos policiales y las Instituciones de Seguridad Pública	\$3,993,028,537	\$436,174,952	\$4,429,203,489
Sistema Nacional de Información	\$1,642,799,619	\$709,438,674	\$2,352,238,293
Profesionalización, Certificación y Capacitación de los Elementos Policiales y las Instituciones de Seguridad Pública	\$953,520,016	\$372,318,710	\$1,325,838,726
Fortalecimiento al Sistema Penitenciario Nacional y de Ejecución de Medidas para Adolescentes	\$630,389,270	\$100,067,209	\$730,456,479
Prevención Social de la Violencia y la Delincuencia con Participación Ciudadana	\$14,055,434	\$296,188,864	\$310,244,298
Fortalecimiento Tecnológico del Registro Vehicular (REPUVE)	\$166,449,755	\$119,362,152	\$285,811,906
Seguimiento y Evaluación de los Programas	\$27,766,353	\$134,077,477	\$161,843,830
Impulso al Modelo Nacional de Policía y Justicia Cívica	\$8,533,161	\$11,345,291	\$11,345,290
<b>Total general</b>	<b>\$7,436,542,144</b>	<b>\$2,178,973,327</b>	<b>\$9,606,982,310</b>



# SEGURIDAD

SECRETARÍA DE SEGURIDAD  
Y PROTECCIÓN CIUDADANA



SECRETARIADO  
EJECUTIVO  
DEL SISTEMA NACIONAL  
DE SEGURIDAD PÚBLICA

## RECURSO POR PROGRAMA CON PRIORIDAD NACIONAL

PROGRAMAS FORTASEG 2020	FEDERAL	MUNICIPAL	F. CONJUNTO
Equipamiento e Infraestructura de los Elementos Policiales y las Instituciones de Seguridad Pública	\$2,299,307,568	\$-	\$2,299,307,568
Profesionalización, Certificación y Capacitación de los Elementos Policiales y las Instituciones de Seguridad Pública	\$935,987,071	\$-	\$935,987,071
Impulso al Modelo Nacional de Policía y Justicia Cívica	\$17,947,857	\$784,340,000	\$802,287,857
Prevención Social de la Violencia y la Delincuencia con Participación Ciudadana	\$381,257,399	\$-	\$381,257,399
Sistema Nacional de Información	\$287,200,106	\$-	\$287,200,106
<b>Total general</b>	<b>\$3,921,700,000</b>	<b>\$784,340,000</b>	<b>\$4,706,040,000</b>



**SEGURIDAD**

SECRETARÍA DE SEGURIDAD  
Y PROTECCIÓN CIUDADANA



**SECRETARIADO  
EJECUTIVO**

DEL SISTEMA NACIONAL  
DE SEGURIDAD PÚBLICA

# **RECURSOS ASIGNADOS A TECNOLOGÍA**

**2020**





## INVERSIÓN EN EQUIPAMIENTO FORTASEG 2020 RECURSOS ASIGNADOS A TECNOLOGÍA POR FONDO

### FASP

	META	COSTO	Núm. Entidades
Equipo de cómputo y de tecnologías de la información	1,138	\$490,954,051.70	32/32
Equipo de comunicación y telecomunicación	144	\$392,759,187.75	32/32

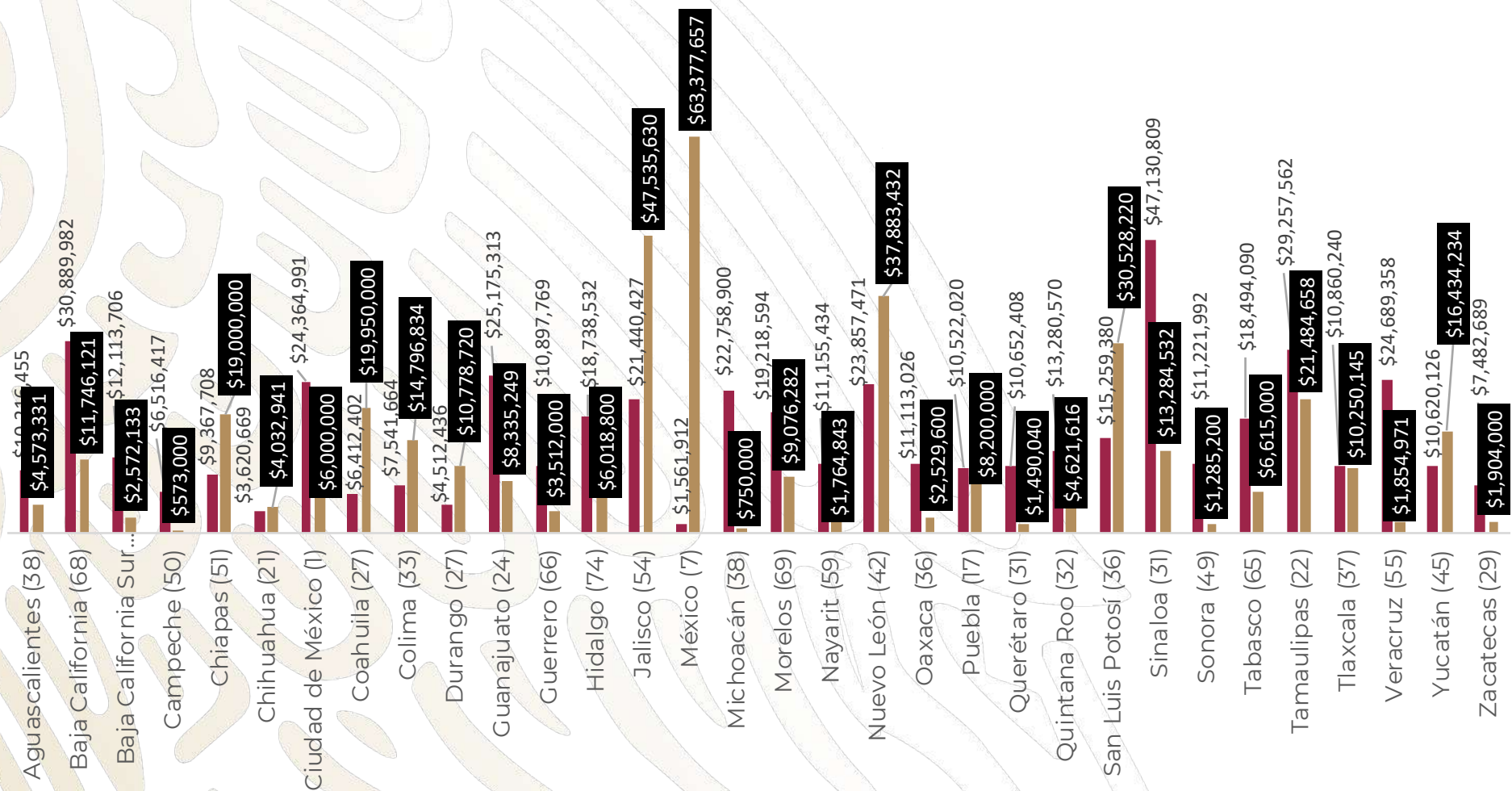
### FORTASEG

	META	COSTO	Núm. Entidades
Equipo de comunicación y telecomunicación	4,358	\$143,719,489.25	29/32
Equipo de cómputo y de tecnologías de la información	1,846	\$43,031,774.84	29/32



### INVERSIÓN EN EQUIPAMIENTO CON RECURSO FASP

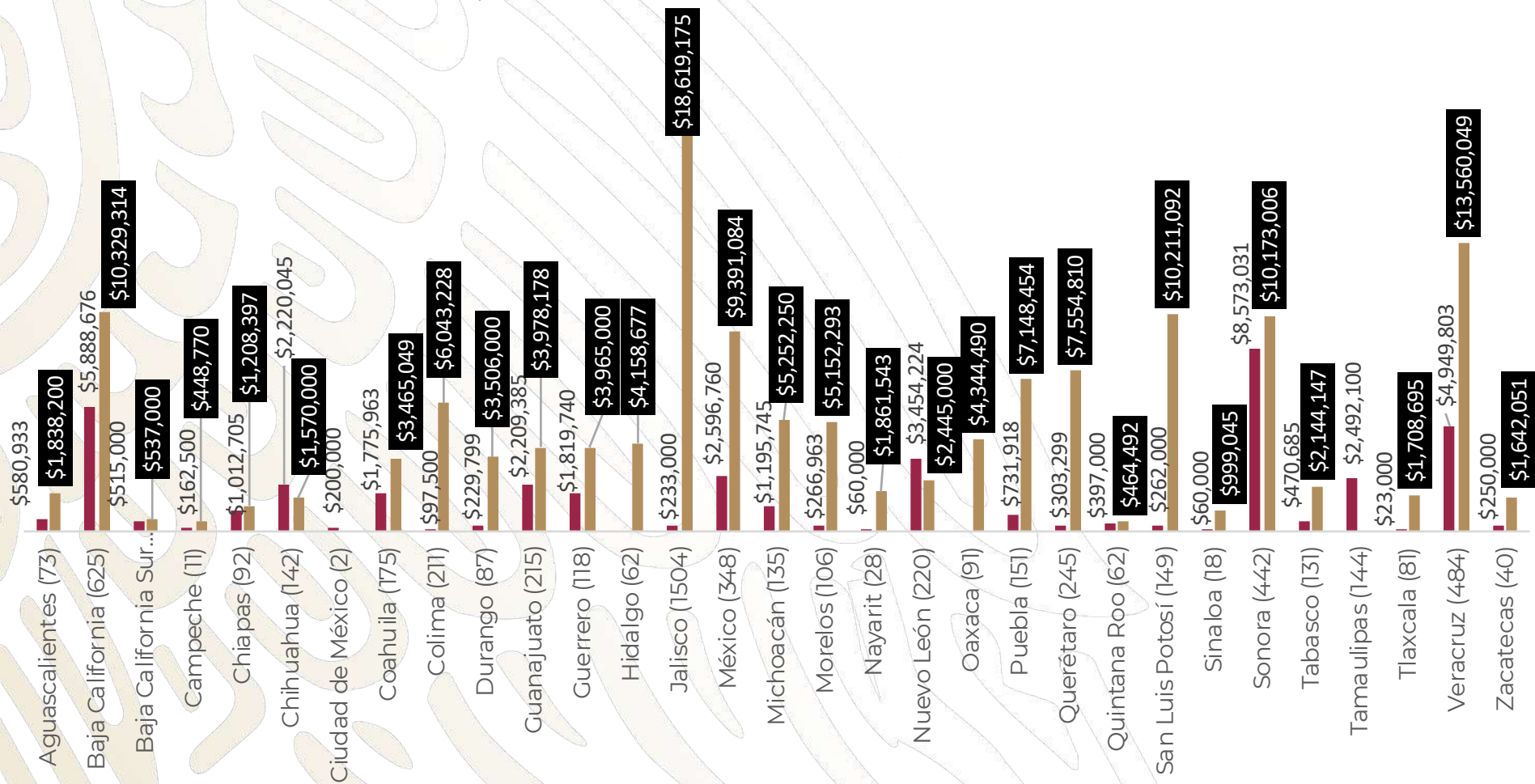
■ **Cómputo-TICS** ■ **Comunicación-Telecomunicación**





### INVERSIÓN EN EQUIPAMIENTO CON RECURSO FORTASEG

■ Cómputo-TICS ■ Comunicación-Telecomunicación







**SEGURIDAD**

SECRETARÍA DE SEGURIDAD  
Y PROTECCIÓN CIUDADANA



**SECRETARIADO  
EJECUTIVO**

DEL SISTEMA NACIONAL  
DE SEGURIDAD PÚBLICA

# **RECURSOS ASIGNADOS A UNIFORMES Y EQUIPAMIENTO**

**2020**

# INVERSIÓN POR ENTIDAD FEDERATIVA 2020



## SEGURIDAD

SECRETARÍA DE SEGURIDAD Y PROTECCIÓN CIUDADANA



## SECRETARIADO EJECUTIVO

DEL SISTEMA NACIONAL DE SEGURIDAD PÚBLICA

FORTASEG

FASP

Estado	Bienes	Monto	Bienes	Monto
Aguascalientes	13,312	\$17,702,770.00	20,042	\$25,649,969.03
Baja California	22,383	\$36,831,325.00	15,543	\$17,469,892.00
Baja California Sur	13,978	\$19,525,343.90	3,299	\$4,290,529.88
Campeche	4,058	\$4,888,604.00	22,977	\$17,094,220.00
Chiapas	47,368	\$41,091,375.86	46,219	\$50,650,218.72
Chihuahua	27,605	\$41,721,618.20	6,617	\$10,872,303.00
Ciudad de México	2	\$100,000.00	40,000	\$86,103,900.00
Coahuila	16,887	\$16,716,196.80	0	\$-
Colima	11,046	\$14,065,200.00	10,528	\$12,835,525.32
Durango	9,696	\$14,446,635.16	12,234	\$21,173,790.64
Guanajuato	44,297	\$49,757,659.26	39,856	\$42,864,376.05
Guerrero	22,939	\$26,070,400.00	69,055	\$50,177,741.00
Hidalgo	16,097	\$19,217,210.00	7,418	\$9,583,531.16
Jalisco	58,710	\$74,981,253.70	30,899	\$43,481,250.00
México	146,194	\$171,280,479.34	31,574	\$30,268,978.00
Michoacán	16,874	\$20,979,556.50	11,607	\$9,047,820.00
Morelos	12,470	\$15,201,132.30	16,970	\$20,858,172.01
Nayarit	8,148	\$7,510,208.00	18,419	\$16,632,367.60
Nuevo León	40,657	\$50,901,660.80	3,457	\$3,040,079.04
Oaxaca	20,765	\$21,977,753.26	30,996	\$45,469,556.00
Puebla	38,808	\$48,825,219.00	53,902	\$50,553,170.00
Querétaro	22,548	\$24,503,513.00	24,207	\$37,759,217.00
Quintana Roo	18,599	\$20,899,420.00	19,837	\$27,804,563.56
San Luis Potosí	16,514	\$23,418,800.00	2,098	\$2,792,756.56
Sinaloa	19,784	\$25,999,795.24	13,947	\$21,157,075.00
Sonora	19,140	\$20,552,430.00	10,047	\$12,682,958.72
Tabasco	43,589	\$44,084,931.56	2,050	\$3,822,500.00
Tamaulipas	16,899	\$22,109,967.00	8,092	\$11,559,033.86
Tlaxcala	5,900	\$6,135,455.00	12,344	\$15,921,080.00
Veracruz	29,351	\$31,886,459.00	42,803	\$36,112,429.00
Yucatán	33,510	\$32,547,534.40	19,531	\$15,708,527.95
Zacatecas	4,641	\$7,780,846.00	10,535	\$16,907,305.00
<b>TOTALES</b>	<b>822,769</b>	<b>\$973,710,752.28</b>	<b>657,103</b>	<b>\$770,344,836.10</b>

# MUNICIPIOS CON MAYOR INVERSIÓN FORTASEG 2020



## SEGURIDAD

SECRETARÍA DE SEGURIDAD  
Y PROTECCIÓN CIUDADANA



## SECRETARIADO EJECUTIVO

DEL SISTEMA NACIONAL  
DE SEGURIDAD PÚBLICA

Estado	Municipio	Unidades	Monto FORTASEG
Yucatán	Mérida (Municipio)	31,466	\$30,083,734.40
Jalisco	Zapopan	14,825	\$24,926,500.00
México	Ecatepec de Morelos	14,250	\$19,448,058.00
Baja California	Tijuana	9,712	\$19,444,570.00
Puebla	Puebla	16,446	\$18,975,779.00
Jalisco	Guadalajara	16,800	\$18,664,800.00
Guerrero	Acapulco de Juárez	15,368	\$17,748,000.00
Chihuahua	Chihuahua	9,330	\$17,403,368.00
México	Toluca	11,346	\$16,936,907.00
Chihuahua	Juárez	12,795	\$15,575,118.20
San Luis Potosí	San Luis Potosí	10,682	\$15,472,800.00
Aguascalientes	Aguascalientes	11,150	\$14,782,500.00
México	Tlalnepantla de Baz	10,840	\$13,491,258.00
Quintana Roo	Benito Juárez	11,684	\$12,792,320.00
Guanajuato	Celaya	8,401	\$11,878,664.00
Chiapas	Tuxtla Gutiérrez	13,212	\$10,881,560.00
Baja California Sur	La Paz	6,480	\$9,676,899.90
Guanajuato	Irapuato	9,628	\$9,565,380.00
México	Chimalhuacán	9,902	\$9,328,000.00

# MUNICIPIOS CON MENOR INVERSIÓN FORTASEG 2020



## SEGURIDAD

SECRETARÍA DE SEGURIDAD  
Y PROTECCIÓN CIUDADANA



## SECRETARIADO EJECUTIVO

DEL SISTEMA NACIONAL  
DE SEGURIDAD PÚBLICA

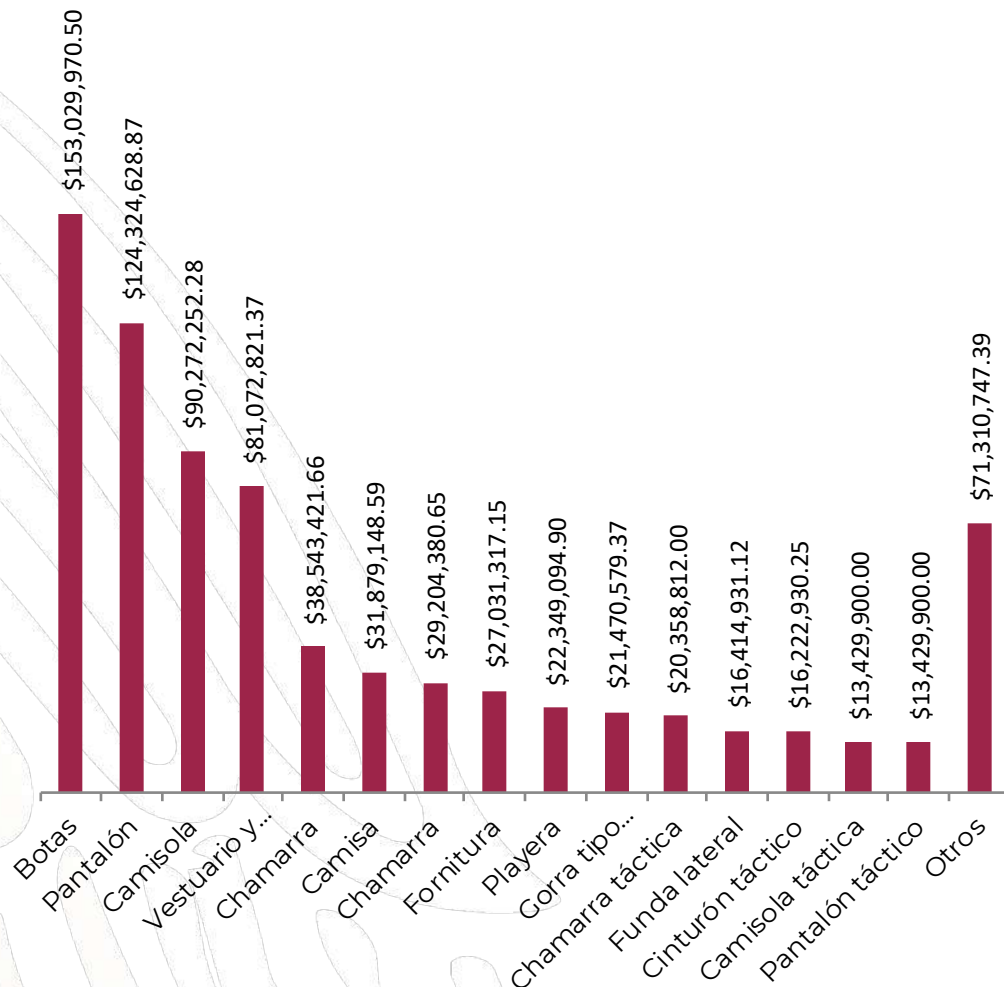
Estado	Municipio	Unidades	Monto FORTASEG
Coahuila	Torreón	800	\$868,024.00
Aguascalientes	Calvillo	632	\$853,070.00
Oaxaca	Santo Domingo Tehuantepec	745	\$833,400.00
Puebla	Tecamachalco	750	\$817,836.00
México	Teoloyucan	1,800	\$815,160.00
Durango	Pueblo Nuevo	590	\$749,890.00
Guanajuato	Salamanca	720	\$686,000.00
México	Tultepec	400	\$668,000.00
Veracruz	Tihuatlán	600	\$639,600.00
Coahuila	San Pedro	550	\$610,500.00
Puebla	Huejotzingo	510	\$609,294.00
Coahuila	Ramos Arizpe	800	\$608,000.00
Guanajuato	León	464	\$603,200.00
Michoacán	Tarímbaro	600	\$587,880.00
Coahuila	Acuña	400	\$542,900.00
Hidalgo	Actopan	700	\$513,730.00
Veracruz	Tantoyuca	360	\$472,000.00
Veracruz	Acayucan	150	\$160,500.00
Veracruz	Fortín	105	\$150,750.00





### INVERSIÓN EN EQUIPAMIENTO FASP 2020

FASP		
Bien	Unidades	Monto
Botas	84,706	\$153,029,970.50
Pantalón	95,558	\$124,324,628.87
Camisola	68,324	\$90,272,252.28
Vestuario y uniformes	66,864	\$81,072,821.37
Chamarra	18,353	\$38,543,421.66
Camisa	22,748	\$31,879,148.59
Chamarra	17,471	\$29,204,380.65
Fornitura	17,857	\$27,031,317.15
Playera	56,445	\$22,349,094.90
Gorra tipo beisbolera	66,993	\$21,470,579.37
Chamarra táctica	5,000	\$20,358,812.00
Funda lateral	11,932	\$16,414,931.12
Cinturón táctico	28,871	\$16,222,930.25
Camisola táctica	5,000	\$13,429,900.00
Pantalón táctico	5,000	\$13,429,900.00
Otros <sup>1</sup>	85,981	\$71,310,747.39
<b>TOTAL</b>	<b>657,103</b>	<b>\$770,344,836.10</b>



Nota: La suma de estos 15 bienes, representa el 91% del total de las compras a realizar por parte de las 32 entidades federativas con recursos FASP durante el ejercicio fiscal 2020.

1/ Otros: Impermeables, Insignias y Divisas, Chalecos tácticos, Zapatos, Porta fusiles, Pantaloneras, Botines, Porta cargadores, Cinturones, Trajes de gala, Camisolas, Trajes tácticos, Pants, Tenis, etc.

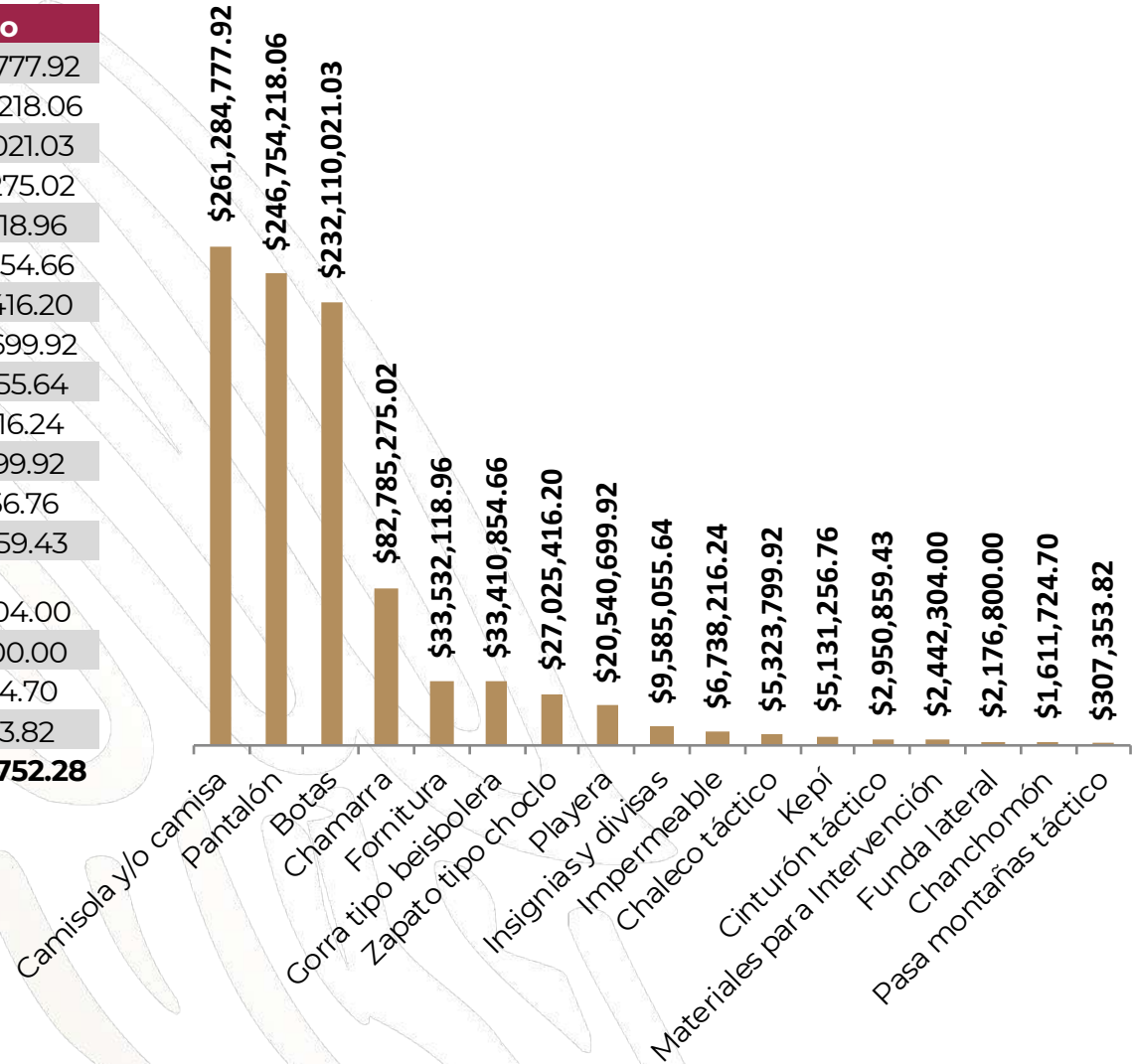




## INVERSIÓN EN EQUIPAMIENTO FORTASEG 2020

FORTASEG

Bien	Unidades	Monto
Camisola y/o camisa	189,366	\$261,284,777.92
Pantalón	187,705	\$246,754,218.06
Botas	133,695	\$232,110,021.03
Chamarra	44,093	\$82,785,275.02
Fornitura	30,153	\$33,532,118.96
Gorra tipo beisbolera	109,102	\$33,410,854.66
Zapato tipo choclo	24,280	\$27,025,416.20
Playera	47,792	\$20,540,699.92
Insignias y divisas	15,458	\$9,585,055.64
Impermeable	10,021	\$6,738,216.24
Chaleco táctico	3,829	\$5,323,799.92
Kepí	12,664	\$5,131,256.76
Cinturón táctico	7,415	\$2,950,859.43
Materiales para Intervención	92	\$2,442,304.00
Funda lateral	1,763	\$2,176,800.00
Chanchomón	4,466	\$1,611,724.70
Pasa montañas táctico	875	\$307,353.82
<b>TOTAL</b>	<b>822,769</b>	<b>\$973,710,752.28</b>





**SEGURIDAD**

SECRETARÍA DE SEGURIDAD  
Y PROTECCIÓN CIUDADANA



**SECRETARIADO  
EJECUTIVO**

DEL SISTEMA NACIONAL  
DE SEGURIDAD PÚBLICA

# **RECURSOS ASIGNADOS A PREVENCIÓN DE LA VIOLENCIA FAMILIAR Y DE GÉNERO**

**2020**



# SEGURIDAD

SECRETARÍA DE SEGURIDAD  
Y PROTECCIÓN CIUDADANA



## SECRETARIADO EJECUTIVO

DEL SISTEMA NACIONAL  
DE SEGURIDAD PÚBLICA

## INVERSIÓN EN EL SUBPROGRAMA CON RECURSOS FORTASEG 2020

### Prevección de Violencia Familiar y de Género

Monto Total	Promedio Nacional	Municipios que realizaron inversión
\$144,518,609.91	\$897,631.12	161 / 286



# SEGURIDAD

SECRETARÍA DE SEGURIDAD  
Y PROTECCIÓN CIUDADANA



## SECRETARIADO EJECUTIVO

DEL SISTEMA NACIONAL  
DE SEGURIDAD PÚBLICA

### RECURSOS ASIGNADOS POR TIPO DE BIEN EN PREVENCIÓN DE VIOLENCIA FAMILIAR Y DE GÉNERO

Bien	Total de bienes	Monto total
Proyecto	225	\$114,023,397.36
Seguimiento y Evaluación	195	\$13,465,346.28
Equipamiento para Intervención	100	\$3,537,036.46
Materiales para Intervención	111	\$3,451,166.06
Mejoramiento	135	\$2,859,980.00
Apoyo a Proyectos Productivos	31	\$2,606,750.00
Actividades de Difusión	44	\$2,576,058.75
Diagnóstico sobre violencia familiar y de género	16	\$1,081,375.00
Diagnóstico sobre violencia familiar y de género y estrategia integral	5	\$670,000.00
Diagnósticos participativos	3	\$247,500.00
<b>TOTAL</b>		<b>\$144,518,609.91</b>





# SEGURIDAD

SECRETARÍA DE SEGURIDAD  
Y PROTECCIÓN CIUDADANA



## SECRETARIADO EJECUTIVO

DEL SISTEMA NACIONAL  
DE SEGURIDAD PÚBLICA

### MUNICIPIOS CON MAYOR INVERSIÓN EN PREVENCIÓN DE VIOLENCIA FAMILIAR Y DE GÉNERO

No.	Estado	Municipio	Monto
1	México	Naucalpan de Juárez	\$7,260,000.00
2	Ciudad de México	Iztapalapa	\$4,433,335.20
3	Veracruz	Xalapa	\$3,300,000.00
4	Sinaloa	El Fuerte	\$2,750,000.00
5	Ciudad de México	Venustiano Carranza	\$2,605,875.40
6	Ciudad de México	Cuauhtémoc	\$2,523,217.80
7	Ciudad de México	Miguel Hidalgo	\$2,411,148.00
8	Sonora	Navojoa	\$2,316,691.08
9	México	Tlalnepantla de Baz	\$2,200,000.00
10	Hidalgo	Huejutla de Reyes	\$2,000,000.00
<b>TOTAL</b>			<b>\$31,800,267.48</b>





### MUNICIPIOS CON MENOR INVERSIÓN EN PREVENCIÓN DE VIOLENCIA FAMILIAR Y DE GÉNERO

No.	Estado	Municipio	Monto.
1	Sonora	Guaymas	\$500,000.00
2	Sonora	Agua Prieta	\$500,000.00
3	Tlaxcala	Tlaxcala	\$500,000.00
4	Veracruz	Tierra Blanca	\$500,000.00
5	Zacatecas	Guadalupe	\$500,000.00
6	Guanajuato	Irapuato	\$480,000.00
7	Guerrero	Zihuatanejo de Azueta	\$450,000.00
8	Baja California Sur	La Paz	\$350,000.00
9	Zacatecas	Zacatecas	\$329,589.00
10	Veracruz	Boca del Río	\$229,825.00
<b>TOTAL</b>			<b>\$4,339,414.00</b>



**SEGURIDAD**

SECRETARÍA DE SEGURIDAD  
Y PROTECCIÓN CIUDADANA



**SECRETARIADO  
EJECUTIVO**

DEL SISTEMA NACIONAL  
DE SEGURIDAD PÚBLICA

**RECURSOS ASIGNADOS AL  
SEGUIMIENTO Y EVALUACIÓN  
DE LOS PROGRAMAS CON  
PRIORIDAD NACIONAL**

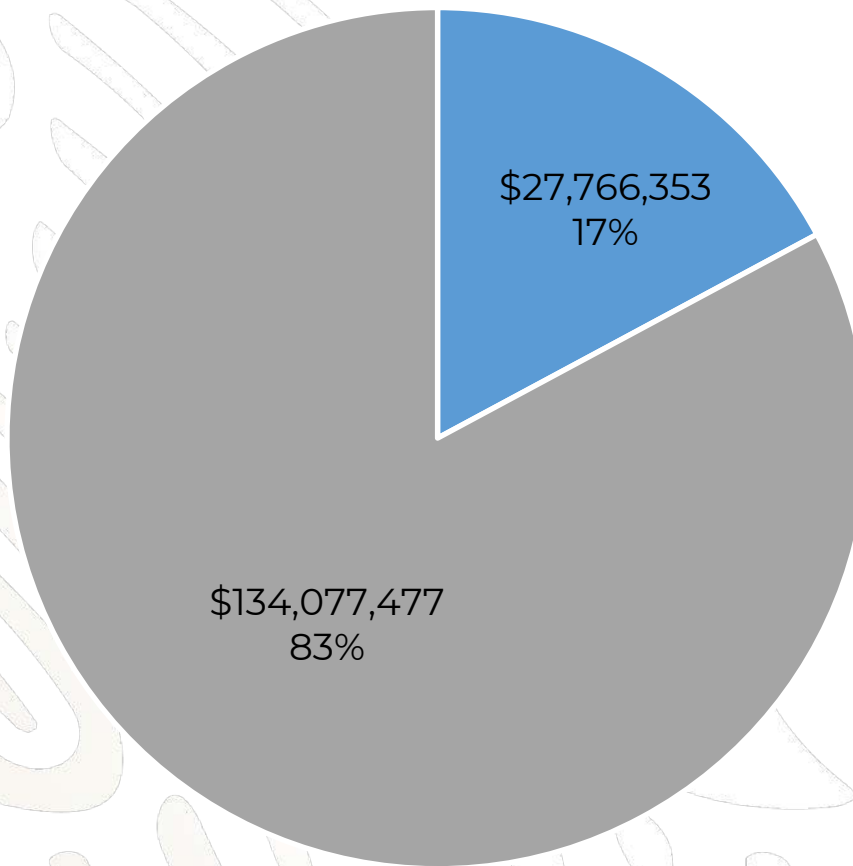
**FASP 2020**



### RECURSOS ASIGNADOS AL SEGUIMIENTO DE LOS PROGRAMAS CON PRIORIDAD NACIONAL

■ FEDERAL

■ ESTATAL



**Total: \$161,843,830**

# RECURSOS ASIGNADOS POR ENTIDAD FEDERATIVA



## SEGURIDAD

SECRETARÍA DE SEGURIDAD  
Y PROTECCIÓN CIUDADANA



## SECRETARIADO EJECUTIVO

DEL SISTEMA NACIONAL  
DE SEGURIDAD PÚBLICA

Estado	Estatal	Federal	F. Conjunto
Chiapas	\$ 11,023,244.26	\$ 1,400,000.00	\$ 12,423,244.26
Oaxaca	\$ 8,389,229.25	\$ 2,365,865.00	\$ 10,755,094.25
México	\$ 9,974,483.80	\$ -	\$ 9,974,483.80
Tabasco	\$ 7,434,050.00	\$ 870,000.00	\$ 8,304,050.00
Puebla	\$ 7,922,257.53	\$ -	\$ 7,922,257.53
Veracruz	\$ 6,761,524.00	\$ 1,127,000.00	\$ 7,888,524.00
Sinaloa	\$ 7,079,922.00	\$ 600,000.00	\$ 7,679,922.00
Quintana Roo	\$ 6,203,887.77	\$ 1,285,000.00	\$ 7,488,887.77
Tlaxcala	\$ 6,074,678.42	\$ 1,250,000.00	\$ 7,324,678.42
Campeche	\$ 7,183,290.00	\$ -	\$ 7,183,290.00
Morelos	\$ 5,520,766.59	\$ 1,080,000.00	\$ 6,600,766.59
Durango	\$ 5,393,662.45	\$ 999,000.00	\$ 6,392,662.45
Hidalgo	\$ 4,497,142.00	\$ 1,600,000.00	\$ 6,097,142.00
Chihuahua	\$ 4,343,437.68	\$ 1,250,000.00	\$ 5,593,437.68
Nayarit	\$ 3,839,770.75	\$ 1,000,000.00	\$ 4,839,770.75
San Luis Potosí	\$ 4,773,011.22	\$ -	\$ 4,773,011.22
Aguascalientes	\$ 3,491,445.49	\$ 480,313.08	\$ 3,971,758.57
Guerrero	\$ 2,867,000.00	\$ 1,074,000.00	\$ 3,941,000.00
Baja California Sur	\$ 2,441,362.76	\$ 1,200,000.00	\$ 3,641,362.76
Querétaro	\$ 2,563,000.00	\$ 1,000,000.00	\$ 3,563,000.00
Michoacán	\$ 2,591,927.13	\$ 900,000.00	\$ 3,491,927.13
Yucatán	\$ 2,505,552.90	\$ 750,000.00	\$ 3,255,552.90
Jalisco	\$ 2,028,612.00	\$ 880,000.00	\$ 2,908,612.00
Ciudad de México	\$ 2,153,899.00	\$ 590,000.00	\$ 2,743,899.00
Nuevo León	\$ 1,163,163.11	\$ 1,190,700.00	\$ 2,353,863.11
Baja California	\$ 967,750.00	\$ 1,000,000.00	\$ 1,967,750.00
Guanajuato	\$ 1,815,824.00	\$ -	\$ 1,815,824.00
Zacatecas	\$ 800,000.00	\$ 974,475.00	\$ 1,774,475.00
Colima	\$ 523,582.57	\$ 1,000,000.00	\$ 1,523,582.57
Sonora	\$ 500,000.00	\$ 900,000.00	\$ 1,400,000.00
Tamaulipas	\$ 1,250,000.00	\$ -	\$ 1,250,000.00
Coahuila	\$ -	\$ 1,000,000.00	\$ 1,000,000.00