

REPORTE SEMANAL DE PRECIOS DE AZÚCAR,

No. 38, ciclo azucarero 2019/20

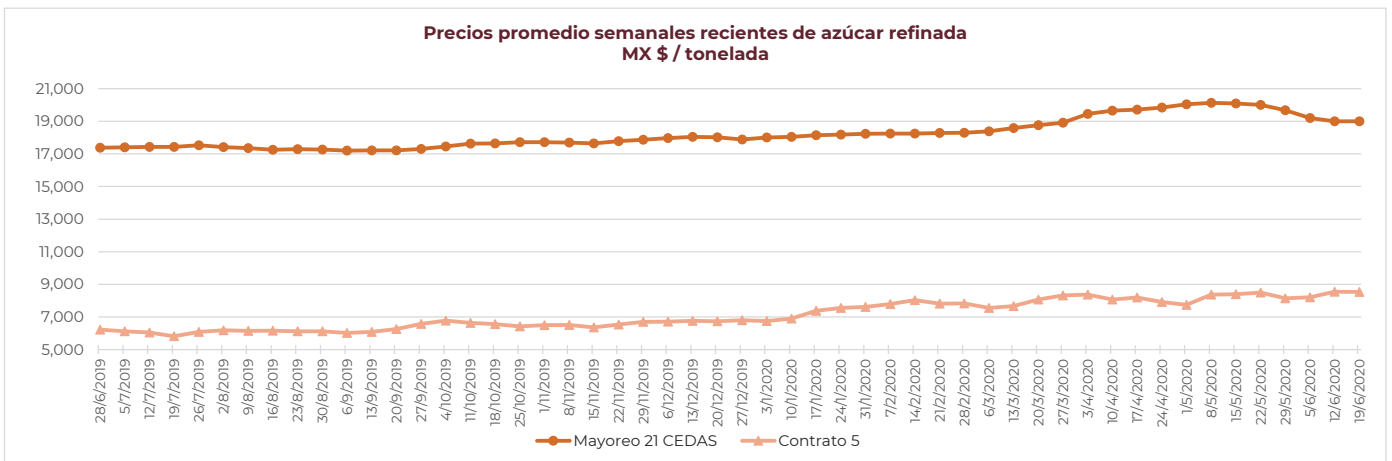
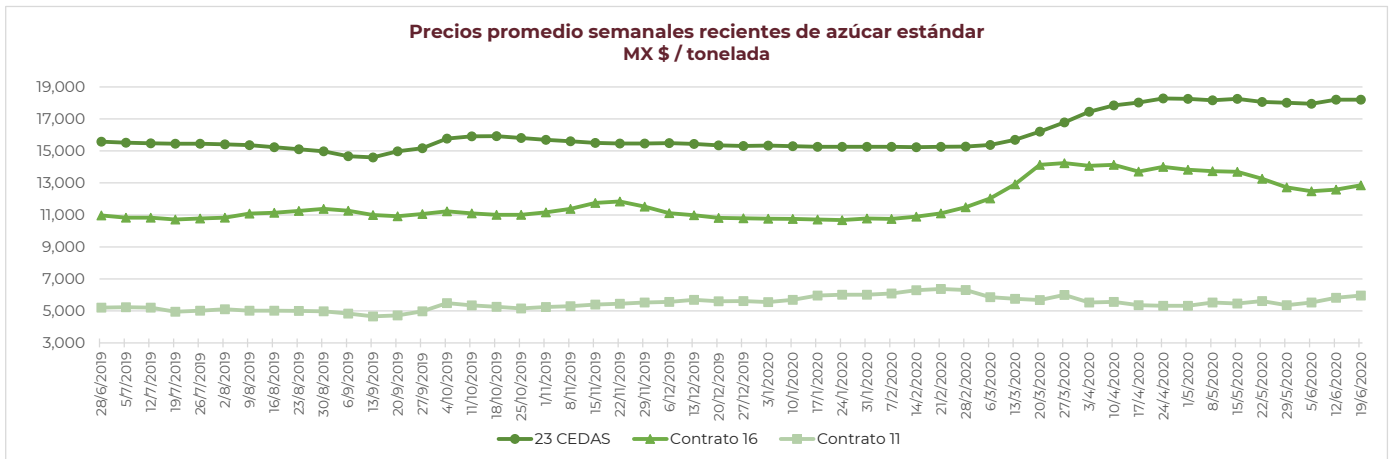
al 19/jun/2020



PRECIOS RECIENTES

CONCEPTO	15/6/2020	16/6/2020	17/6/2020	18/6/2020	19/6/2020	Promedio Semanal	Promedio Mensual	Promedio del ciclo
Tipo de cambio fix (MX Pesos / US Dólar)	22.54	22.22	22.28	22.61	22.63	22.46	22.07	20.78
MX \$ / TONELADA								
AZÚCAR ESTÁNDAR								
Mayoreo 23 CEDAS*	18,200.00	18,200.0	18,200.00	18,200.00	18,200.00	18,200.00	18,116.67	16,329.57
Contrato 16	12,902.08	12,715.10	12,745.39	12,934.47	12,951.59	12,849.73	12,638.68	12,054.61
Contrato 11	5,983.86	5,970.61	5,947.85	5,926.43	6,011.81	5,968.11	5,770.10	5,643.06
Consumidor **	---	---	---	---	---	26,895.00	27,329.44	24,817.45
AZÚCAR REFINADA								
Mayoreo 21 CEDAS*	19,000.00	19,000.00	19,000.00	19,000.00	19,000.00	19,000.00	19,066.67	18,550.79
Contrato 5	8,652.20	8,662.33	8,601.65	8,392.39	8,334.63	8,528.64	8,429.06	7,486.41
Consumidor **	---	---	---	---	---	30,818.33	30,918.33	29,740.46

Notas:
 * A partir del 28 de mayo de 2020, los precios promedio al mayoreo corresponde a la Central de Abastos de Ecatepec, Mex., derivado de la suspensión de actividades del SNIIM a causa de la cuarentena sanitaria.
 ** Precios promedio al consumidor en la Ciudad de México, Guadalajara, Jal., y Monterrey, N.L.



REPORTE SEMANAL DE PRECIOS DE AZÚCAR,

No. 38, ciclo azucarero 2019/20

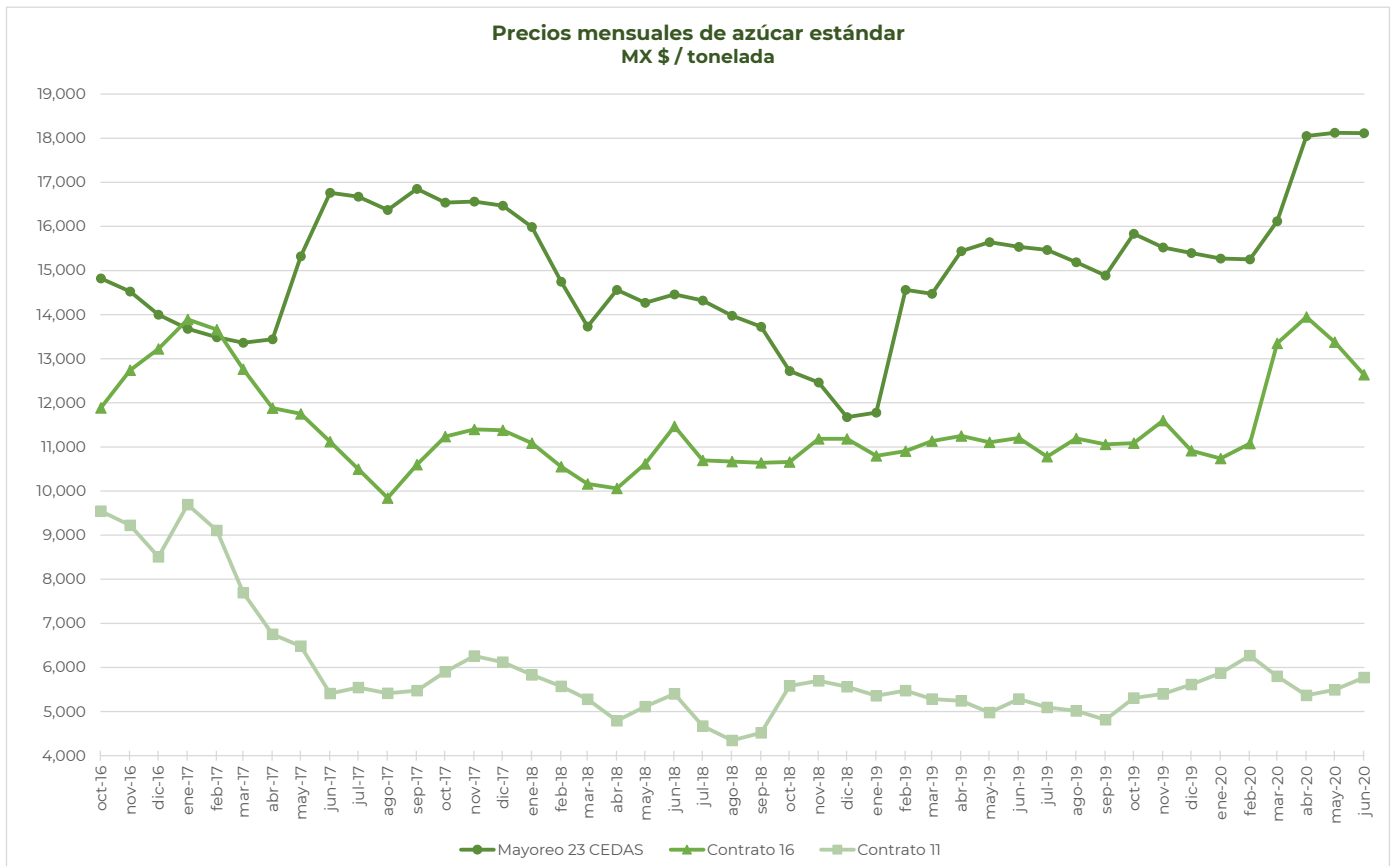
al 19/jun/2020



CICLO 2019/20 VS 2018/19

CONCEPTO	Promedio semanal (Sem. 38 de cada ciclo)			Promedio mensual de cada ciclo			Promedio de cada ciclo		
	15 al 19 jun 2020 (a)	17 al 21 jun 2019 (b)	Variación %	1 al 19 jun 2020 (a)	3 al 21 jun 2019 (b)	Variación %	01 oct 2019 al 19 jun 2020 (a)	01 oct 2018 al 21 jun 2019 (b)	Variación %
	MX Pesos / tonelada		(a) / (b)	MX Pesos / tonelada		(a) / (b)	MX Pesos / tonelada		(a) / (b)
Tipo de cambio fix (MX \$ / US \$)	22.46	19.10	17.55	22.07	19.30	14.34	20.78	19.39	7.13
AZÚCAR ESTÁNDAR									
Mayoreo 23 CEDAS*	18,200.00	15,566.31	16.92	18,116.67	15,523.06	16.71	16,329.57	13,746.04	18.79
Contrato 16	12,849.73	11,159.65	15.14	12,638.68	11,279.62	12.05	12,054.61	11,048.33	9.11
Contrato 11	5,968.11	5,257.78	13.51	5,770.10	5,313.91	8.58	5,643.06	5,383.34	4.82
Consumidor **	26,895.00	23,800.00	13.00	27,329.44	23,847.78	14.60	24,817.45	22,510.31	10.25
AZÚCAR REFINADA									
Mayoreo 21 CEDAS*	19,000.00	17,293.29	9.87	19,066.67	17,344.44	9.93	18,550.79	16,500.37	12.43
Contrato 5	8,528.64	6,325.88	34.82	8,429.06	6,442.93	30.83	7,486.41	6,608.25	13.29
Consumidor **	30,818.33	28,213.33	9.23	30,918.33	28,106.11	10.01	29,740.46	27,120.79	9.66

Notas:
 * A partir del 28 de mayo de 2020, los precios promedio al mayoreo corresponde a la Central de Abastos de Ecatepec, Mex., derivado de la suspensión de actividades del SNIIM a causa de la cuarentena sanitaria.
 ** Precios promedio al consumidor en la Ciudad de México, Guadalajara, Jal., y Monterrey, N.L.



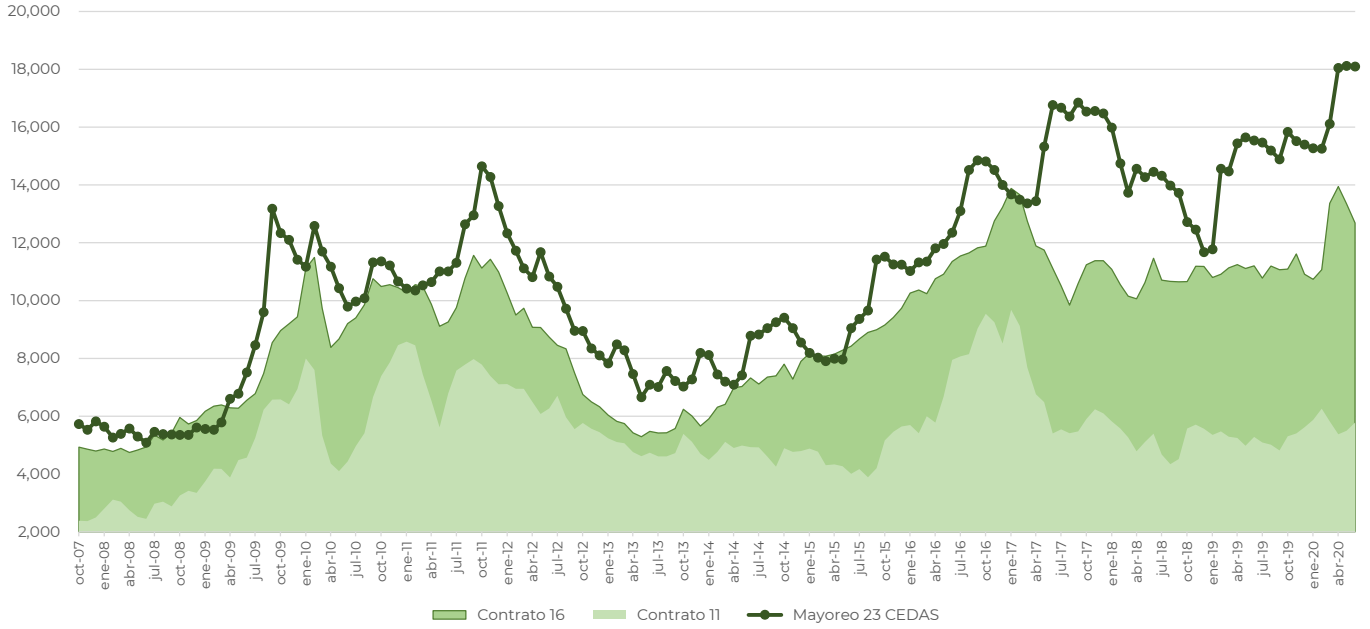
REPORTE SEMANAL DE PRECIOS DE AZÚCAR,

No. 38, ciclo azucarero 2019/20

al 19/jun/2020

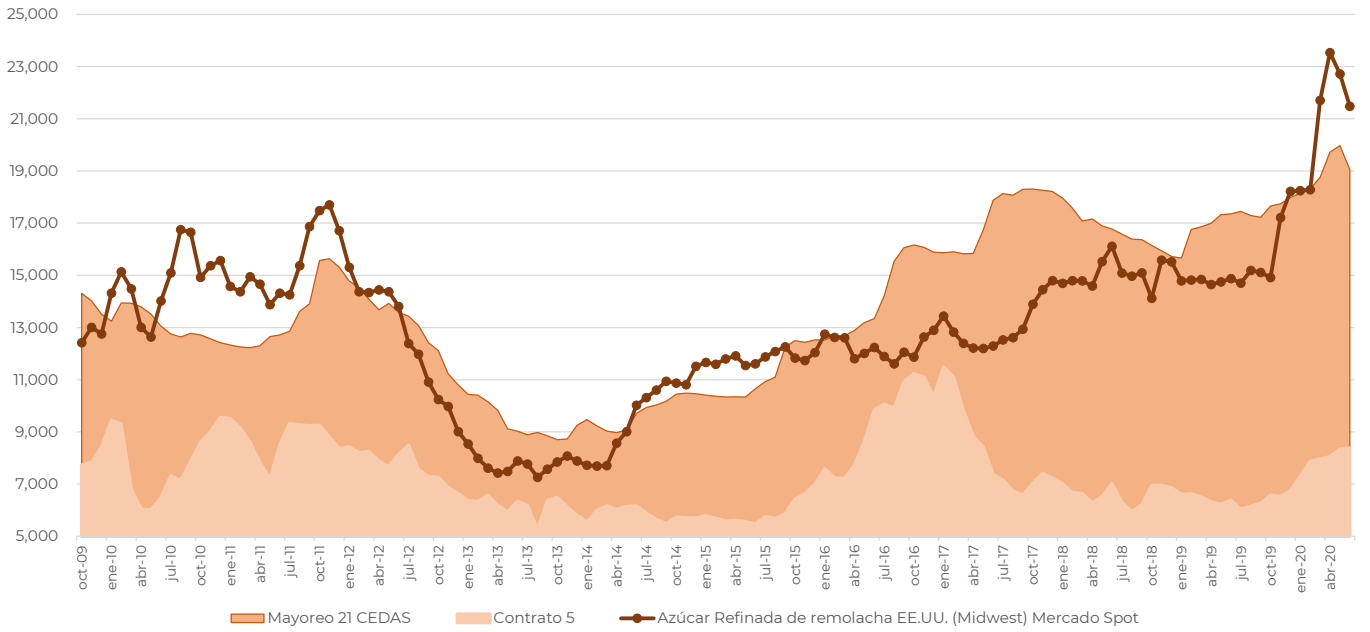


Histórico de precios de azúcar estándar (MX\$/t)



Contrato 16 Contrato 11 Mayoreo 23 CEDAS

Histórico de precios de azúcar refinada (MX\$/t)



Mayoreo 21 CEDAS Contrato 5 Azúcar Refinada de remolacha EE.UU. (Midwest) Mercado Spot