



GOBERNACIÓN
SECRETARÍA DE GOBERNACIÓN



CONAPO
CONSEJO NACIONAL DE POBLACIÓN



CEAV
COMISIÓN EJECUTIVA
DE ATENCIÓN A VÍCTIMAS

Conversatorio

Víctimas silenciadas: Violencia hacia las personas mayores

Seguridad económica en las edades avanzadas: desafíos y oportunidades



UnAm
La Universidad
de la Nación



Presenta
Isalia Nava Bolaños
Instituto de Investigaciones Económicas, UNAM

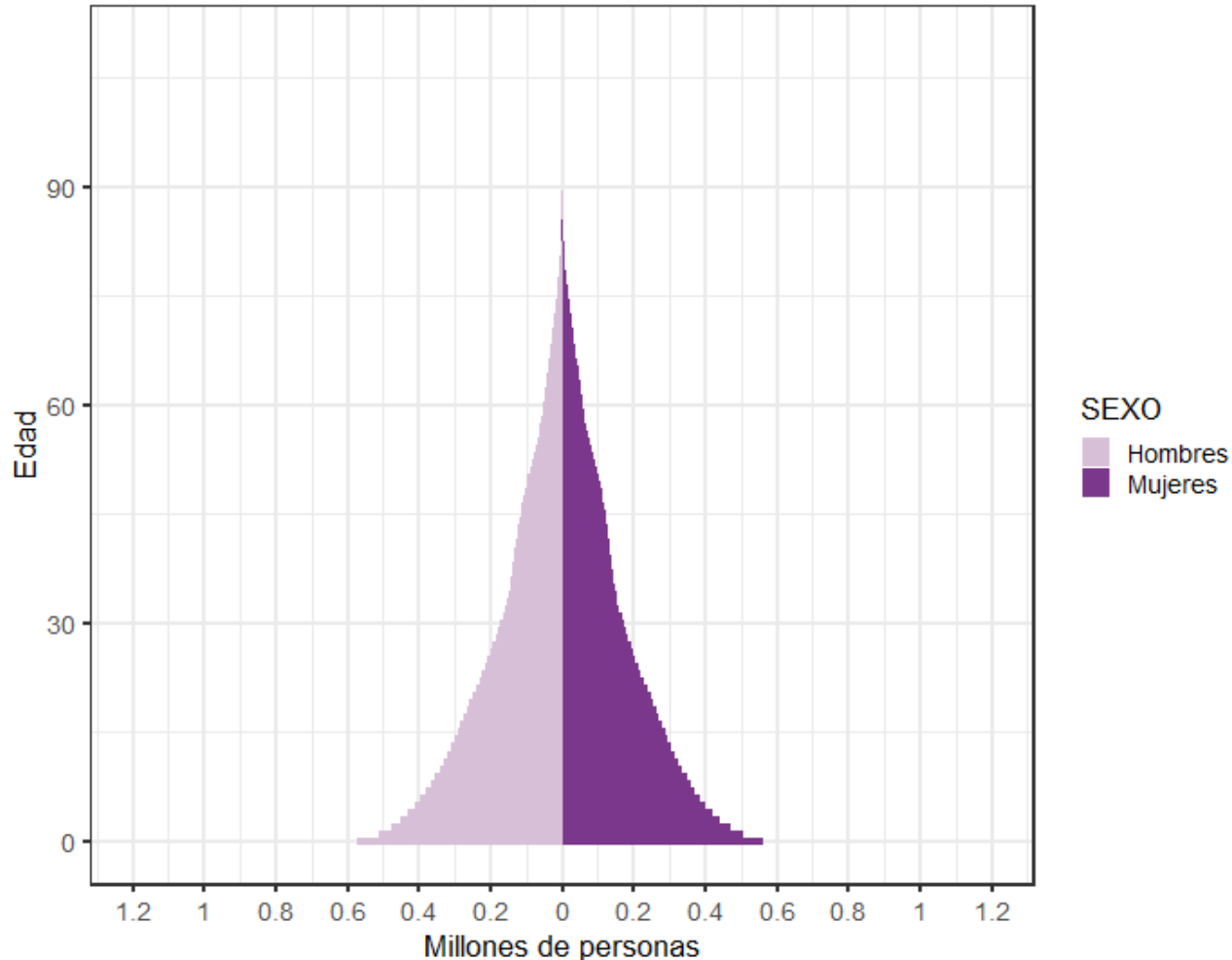
Objetivo

- Analizar los mecanismos de seguridad económica en las personas mayores en México.
- Visibilizar las desigualdades entre mujeres y hombres, que colocan a las primeras en condición de desventaja.
- Identificar los desafíos y oportunidades para las personas mayores dadas las actuales y previsibles condiciones socioeconómicas.

Envejecimiento en México

Pirámide demográfica de México: 1950-2050

1950



El proceso de envejecimiento enfrenta particularidades:

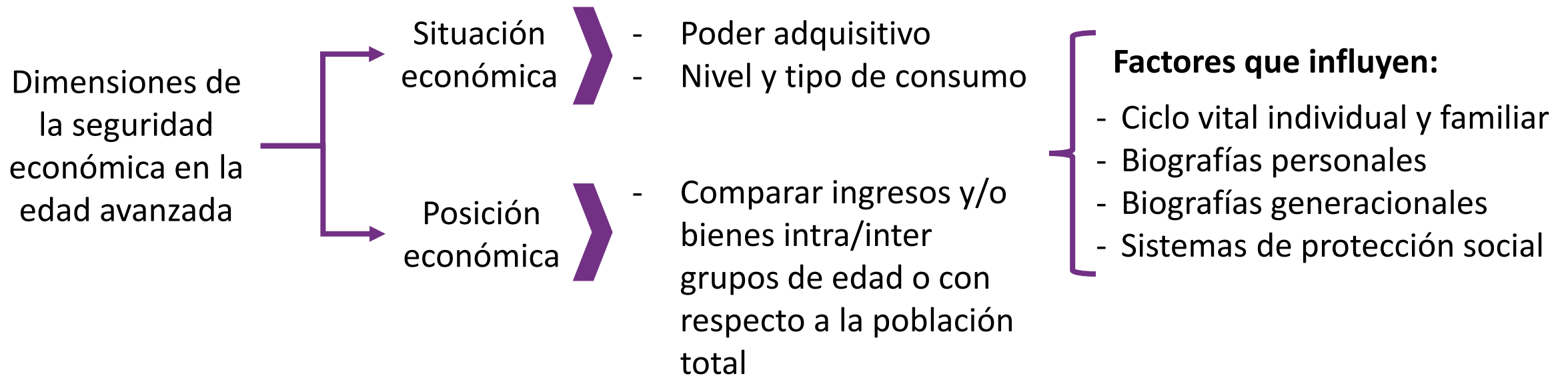
- Rapidez del fenómeno
- Escaso desarrollo socioeconómico
- Desigualdades
 - Territoriales
 - Grupos de población

La feminización de la vejez

- Mayor esperanza de vida de las mujeres
 - **Esperanza de vida al nacimiento:**
 - 1921 - 32.1 años para hombres y 33.8 para mujeres
 - 2020 - 72.4 años para hombres y 78.1 para mujeres
 - **Esperanza de vida a los 65 años:**
 - 2020 - 16.8 años para hombres y 18.7 para mujeres
- Proceso de envejecimiento es un fenómeno mayormente femenino:
 - La p65+ se integra por 5.4 millones de mujeres (54.9%) y 4.4 millones de hombres (45.1%).
 - El índice de feminidad es 122: por cada 100 hombres de 65+, hay 122 mujeres en ese mismo grupo de edad.

Seguridad económica → La contra cara de la pobreza

La capacidad de disponer de forma **independiente** una cantidad de recursos económicos **regulares y suficientes** para garantizar una buena calidad de vida (Guzmán, 2002).



Seguridad económica

- Los mecanismos que generan seguridad económica a las personas mayores son:
 1. Seguridad social ➤ Fuente formal
 2. Participación económica ➤ Fuente formal
 3. Apoyos familiares ➤ Fuente informal
- Mayor independencia en la toma de decisiones.
- Incrementa el autoestima, al propiciar la participación en la vida cotidiana como ciudadanos(as) con plenos derechos.
- Garantiza calidad en los años de vida en el último tramo de vida.

Fuentes de ingreso monetario de la P65+ por sexo. México, 2015

Combinación de fuentes	Hombres %	Mujeres %	Total %	Diferencia M% - H%
Ninguno	9.2	11.2	10.2	2.1 ***
Solamente laboral	5.6	2.3	3.9	-3.3 ***
Solamente no laboral	10.9	15.0	13.1	4.1 ***
Solamente pensiones	19.5	13.0	16.1	-6.5 ***
Solamente ayuda familiar	5.2	8.3	6.8	3.1 ***
Laboral + ayuda familiar	1.9	1.0	1.4	-0.9 ***
Laboral + otras fuentes	10.2	5.3	7.6	-4.9 ***
Ayuda familiar + transferencias	10.7	18.5	14.8	7.8 ***
Ayuda familiar + pensiones	10.4	10.1	10.2	-0.2
Pensiones + ayuda familiar + otras fuentes	7.3	6.0	6.6	-1.3 ***
Otras combinaciones	9.1	9.3	9.2	0.2
Total	100.0	100.0	100.0	

Mayor brecha entre hombres y mujeres de 65+

***p<0.01, **p<0.05, *p<0.10

Ingreso laboral incluye ingreso por salario y de negocios. Ingreso no laboral se refiere a rentas, capital, e ingreso por otras transferencias, sin incluir ayuda familiar. Pensiones incluye retiro, invalidez y pensiones por viudez.

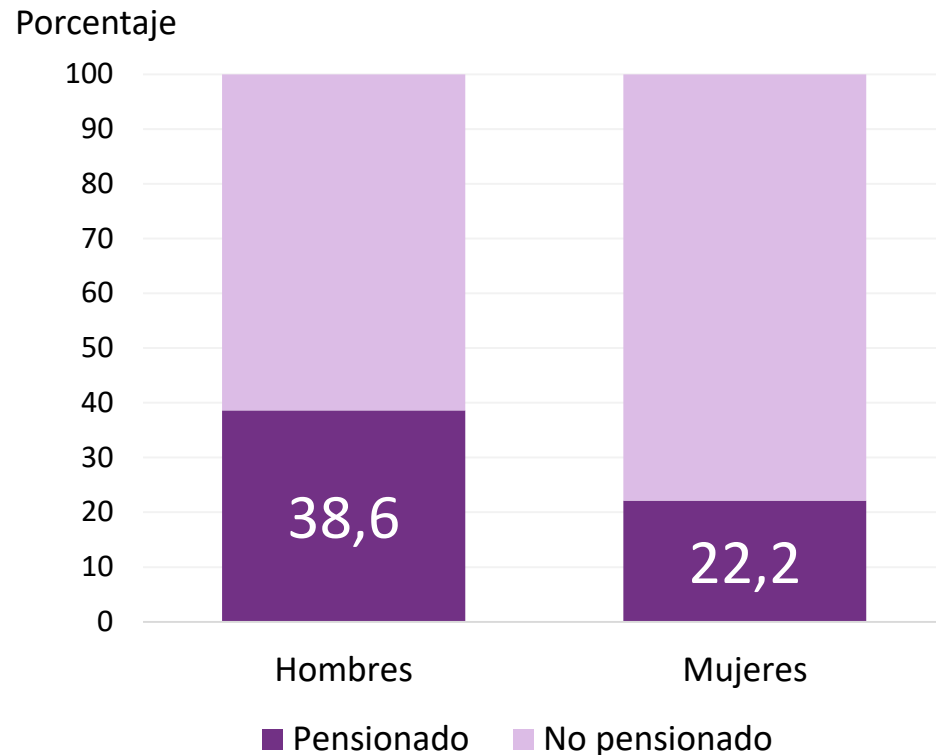
Se utilizó ingreso imputado para el análisis, Ingreso mensual en pesos.

El ingreso de las personas casadas o unidas se obtuvo a partir del ingreso del informante más ingreso del cónyuge, dividido entre dos.

Fuente: elaboración propia con datos de la ENASEM-2015.

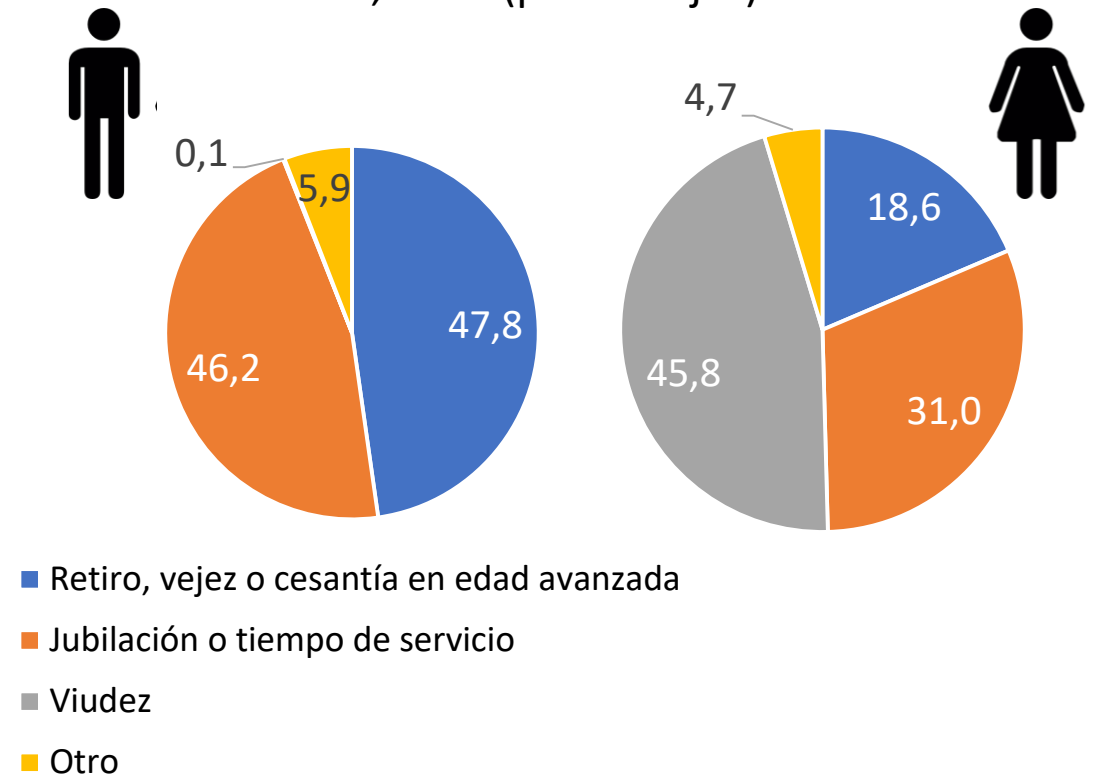
Ingresos por pensiones contributivas

México: P65+ según acceso a pensión y sexo, 2017



Fuente: elaboración propia con datos de la ENESS, 2017.

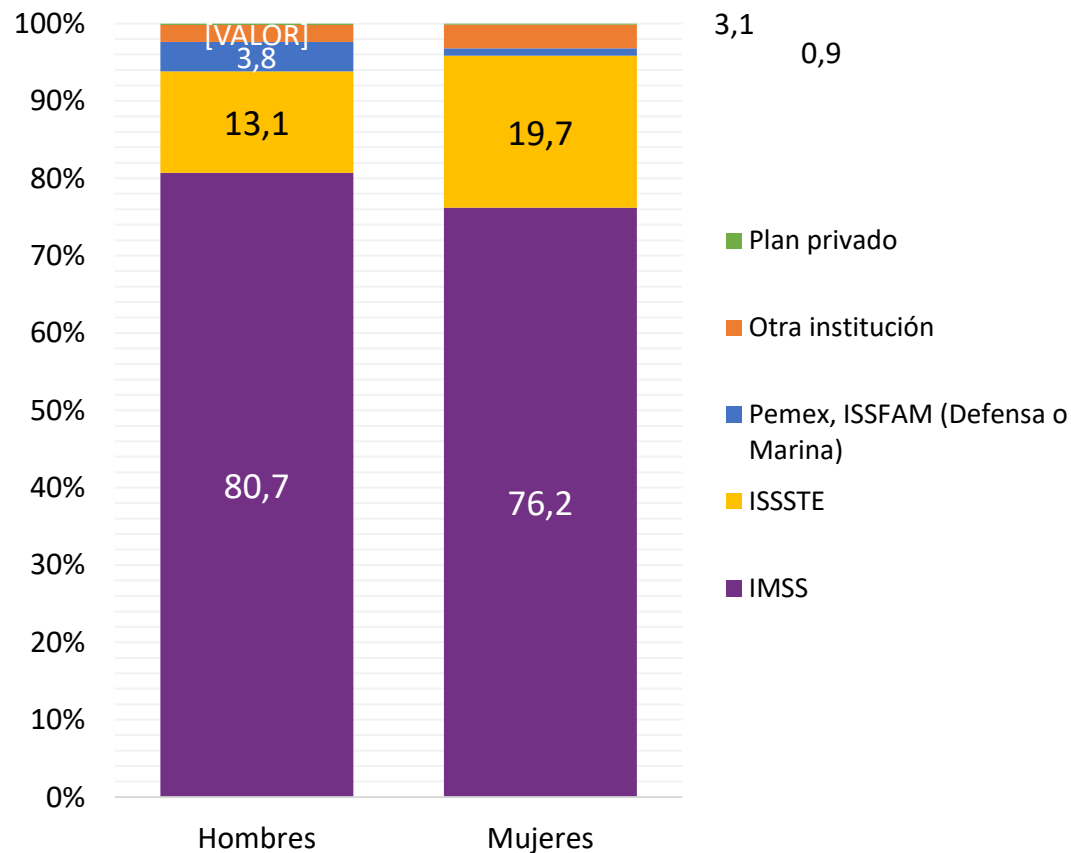
México: P65+ pensionada según tipo y sexo, 2017 (porcentajes)



Fuente: elaboración propia con datos de la ENESS, 2017.

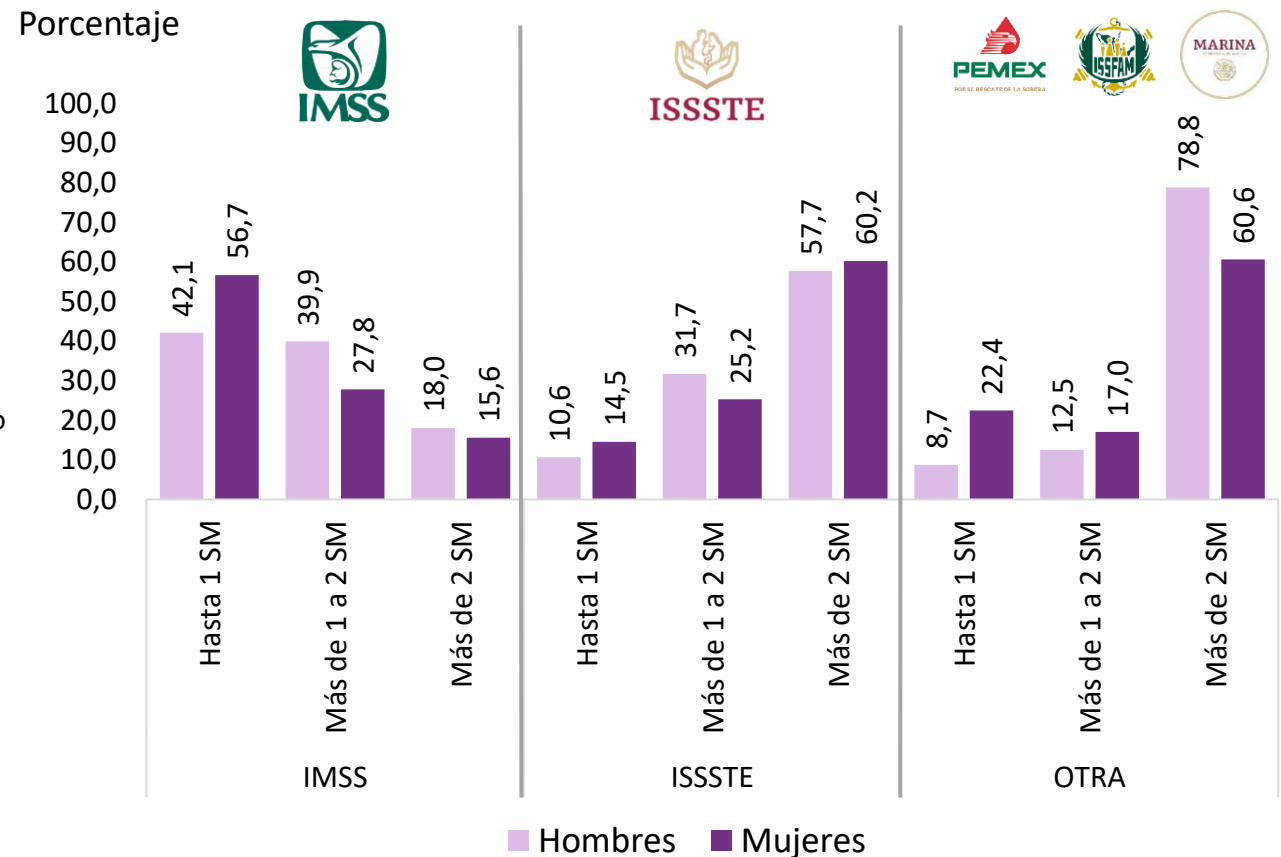
Ingresos por pensiones contributivas

México: P65+ pensionada según tipo de institución y sexo, 2017



Fuente: elaboración propia con datos de la ENESS, 2017.

México: Monto mensual de la pensión por tipo de institución y sexo, 2017



Fuente: elaboración propia con datos de la ENESS, 2017.

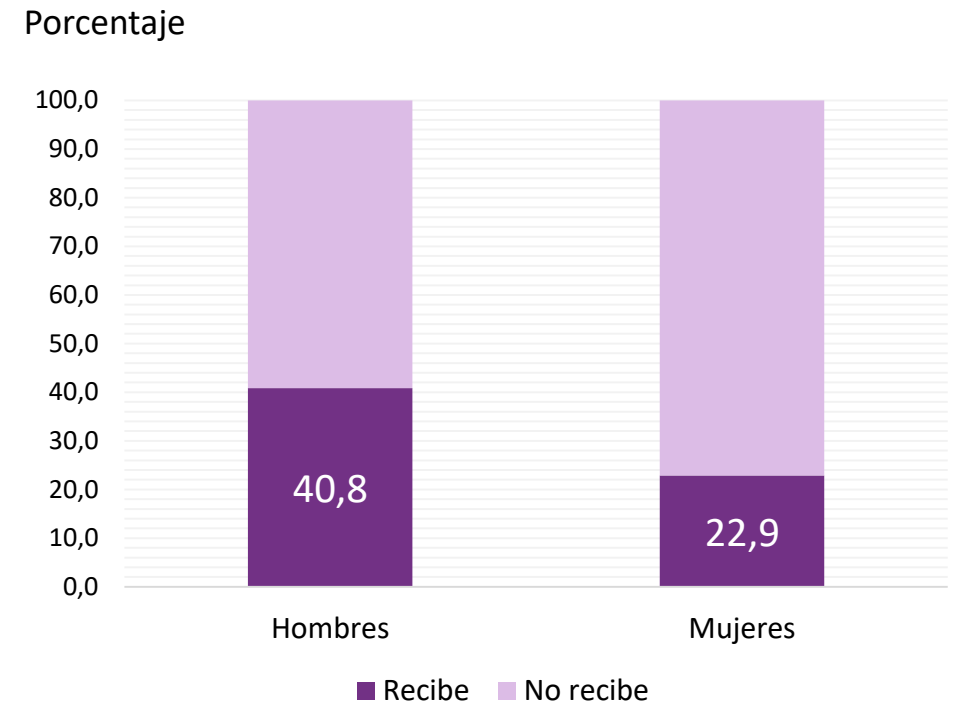
Ingresos por pensiones y jubilaciones

México: mediana del ingreso mensual de la población de 65+ por fuentes de ingreso (pesos mexicanos)

Fuentes de ingreso	Hombres	Mujeres	Brecha de género
Trabajo subordinado	\$ 5,398.65	\$ 4,374.44	-18.9%
Pensiones/Jubilaciones	\$ 2,978.37	\$ 2,588.41	-13.1%
Apoyos gubernamentales	\$ 506.84	\$ 505.15	-0.3%
Otros hogares	\$ 516.90	\$ 731.56	41.5%
Negocios	\$ 1,395.89	\$ 1,205.35	-13.6%
Rentas	\$ 2,074.27	\$ 1,930.22	-6.94%
Remesas	\$ 846.47	\$ 851.97	0.6%

Fuente: elaboración propia con datos de la ENIGH, 2018.

México: P65+ que cuenta con ingresos por pensiones y jubilaciones



Fuente: elaboración propia con datos de la ENIGH, 2018.

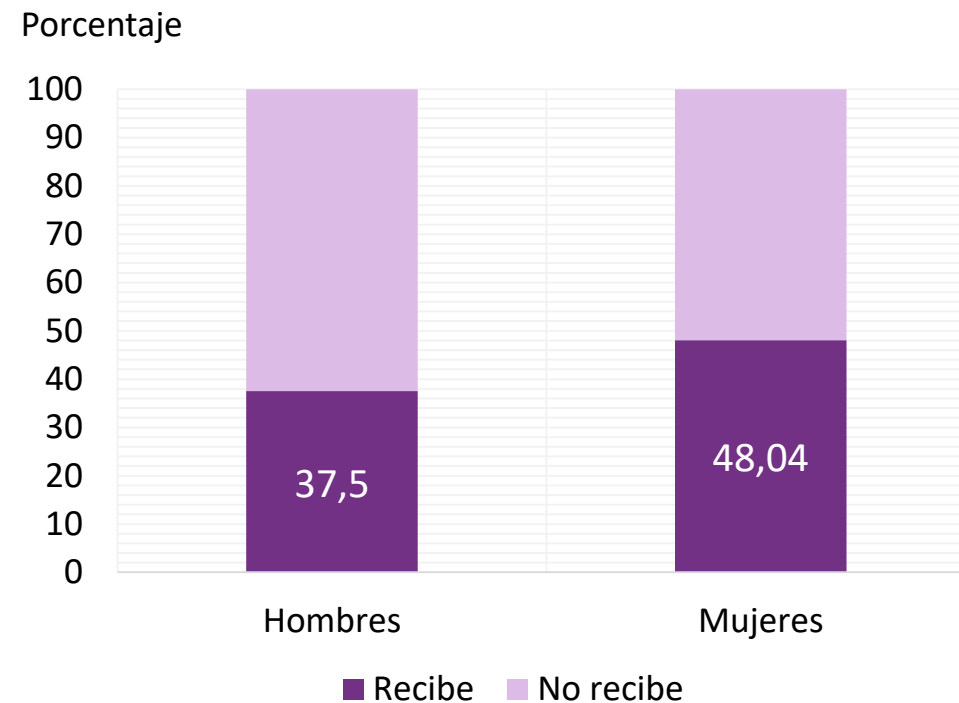
Ingresos por pensiones NO contributivas

México: mediana del ingreso mensual de la población de 65+ por fuentes de ingreso (pesos mexicanos)

Fuentes de ingreso	Hombres	Mujeres	Brecha de género
Trabajo subordinado	\$ 5,398.65	\$ 4,374.44	-18.9%
Pensiones/Jubilaciones	\$ 2,978.37	\$ 2,588.41	-13.1%
Apoys gubernamentales	\$ 506.84	\$ 505.15	-0.3%
Otros hogares	\$ 516.90	\$ 731.56	41.5%
Negocios	\$ 1,395.89	\$ 1,205.35	-13.6%
Rentas	\$ 2,074.27	\$ 1,930.22	-6.94%
Remesas	\$ 846.47	\$ 851.97	0.6%

Fuente: elaboración propia con datos de la ENIGH, 2018.

México: P65+ que cuenta con ingresos por ayudas gubernamentales



Fuente: elaboración propia con datos de la ENIGH, 2018.

Ingresos por pensiones NO contributivas

Programa para el Bienestar de las Personas Adultas Mayores

- Tiene como objetivo contribuir al bienestar de la población adulta mayor a través del otorgamiento de una pensión no contributiva.
- Su visión parte de que las personas mayores son titulares de derechos económicos y sociales, de modo que debe garantizarse su cumplimiento.
- Apoyo de manera universal a **mujeres y hombres mayores de 68 años** en todo el país. En **zonas indígenas** el apoyo es a partir de los **65 años**.
- Actualmente el monto de apoyo económico que reciben los adultos mayores es de **\$1,310 pesos** mensuales y se entregan bimestralmente.

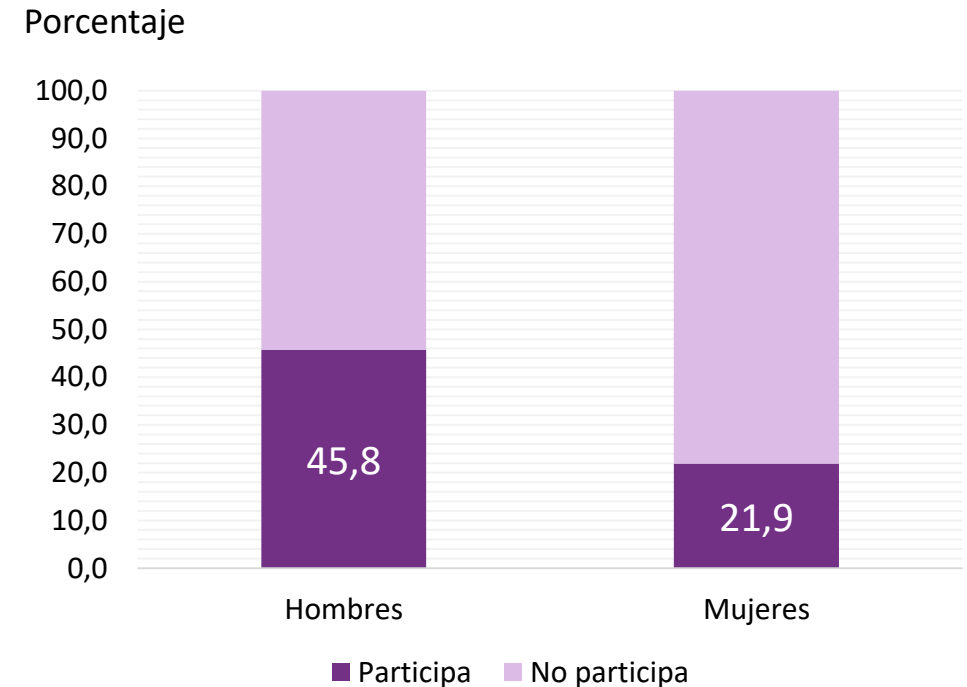
Ingresos por trabajo

México: mediana del ingreso mensual de la población de 65+ por fuentes de ingreso (pesos mexicanos)

Fuentes de ingreso	Hombres	Mujeres	Brecha de género
Trabajo subordinado	\$ 5,398.65	\$ 4,374.44	-18.9%
Pensiones/Jubilaciones	\$ 2,978.37	\$ 2,588.41	-13.1%
Apoyos gubernamentales	\$ 506.84	\$ 505.15	-0.3%
Otros hogares	\$ 516.90	\$ 731.56	41.5%
Negocios	\$ 1,395.89	\$ 1,205.35	-13.6%
Rentas	\$ 2,074.27	\$ 1,930.22	-6.94%
Remesas	\$ 846.47	\$ 851.97	0.6%

Fuente: elaboración propia con datos de la ENIGH, 2018.

México: P65+ que cuenta con ingresos por trabajo subordinado



Fuente: elaboración propia con datos de la ENIGH, 2018.

Ingresos de otros hogares

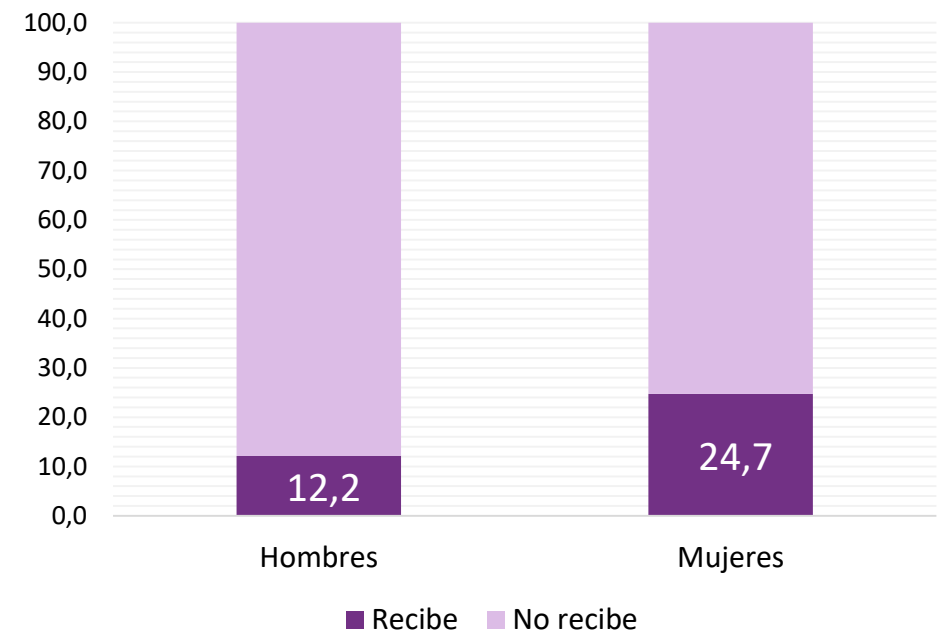
México: mediana del ingreso mensual de la población de 65+ por fuentes de ingreso (pesos mexicanos)

Fuentes de ingreso	Hombres	Mujeres	Brecha de género
Trabajo subordinado	\$ 5,398.65	\$ 4,374.44	-18.9%
Pensiones/Jubilaciones	\$ 2,978.37	\$ 2,588.41	-13.1%
Apoyos gubernamentales	\$ 506.84	\$ 505.15	-0.3%
Otros hogares	\$ 516.90	\$ 731.56	41.5%
Negocios	\$ 1,395.89	\$ 1,205.35	-13.6%
Rentas	\$ 2,074.27	\$ 1,930.22	-6.94%
Remesas	\$ 846.47	\$ 851.97	0.6%

Fuente: elaboración propia con datos de la ENIGH, 2018.

México: P65+ que cuenta con ingresos de otros hogares

Porcentaje



Fuente: elaboración propia con datos de la ENIGH, 2018.

Violencia en las edades avanzadas

- Factores de riesgo para la violencia: personas mayores y mujeres.
- Las mujeres experimentan mayor privación económica.
- Vivir en pobreza incrementa el riesgo de vivir violencia entre las mujeres:
 - Menor autonomía.
 - Menor capacidad de abandonar el hogar.
 - La exigencia de los cuidados hacia otros(as).
- Explotación financiera o abuso económico (uso inapropiado del dinero, propiedad o activos).

Más desafíos que oportunidades

- Proceso de envejecimiento “inevitable”
- Las personas en edades avanzada del mañana serán muy distintas
 - Mayor educación, mayor participación en la actividad económica
- ¿Cuáles serán las condiciones de seguridad económica?
 - Los escenarios no mejoran para la población femenina
- ¿Cómo delinear mejores futuros?
 - Cumplimiento de los derechos económicos, sociales y culturales
 - La seguridad social



GOBERNACIÓN
SECRETARÍA DE GOBERNACIÓN



CONAPO
CONSEJO NACIONAL DE POBLACIÓN



CEAV
COMISIÓN EJECUTIVA
DE ATENCIÓN A VÍCTIMAS

Conversatorio

Víctimas silenciadas: Violencia hacia las personas mayores

¡Gracias por su atención!



UnAm
La Universidad
de la Nación



Isalia Nava Bolaños, IIEc-UNAM

isalia@unam.mx

*Agradezco el apoyo del maestro Sebastián A. Jiménez Solís