

Las condiciones de vulnerabilidad de las personas mayores en México

Rosario Cárdenas
Universidad Autónoma Metropolitana
cardenas.rsr@gmail.com

Conversatorio Víctimas silenciadas: Violencia hacia las personas mayores
Conjuntamente organizado por Comisión Ejecutiva de Atención a Víctimas
(CEAV) y Secretaría General del Consejo Nacional de Población (CONAPO)
Ciudad de México, junio 18 de 2020

Personas mayores

- **Población adulta mayor**
- **60 años o más**
- **Definición internacional**
- **Diferenciales entre países de esperanza de vida al nacimiento y a los 60 años**
- **65 años o más, edad de retiro**

En situación de vulnerabilidad

- **Segregación, discriminación o barreras al acceso a satisfactores**
- **Estigmatización**
- **Limitaciones a participación en sociedad**
- **Situación de pobreza**

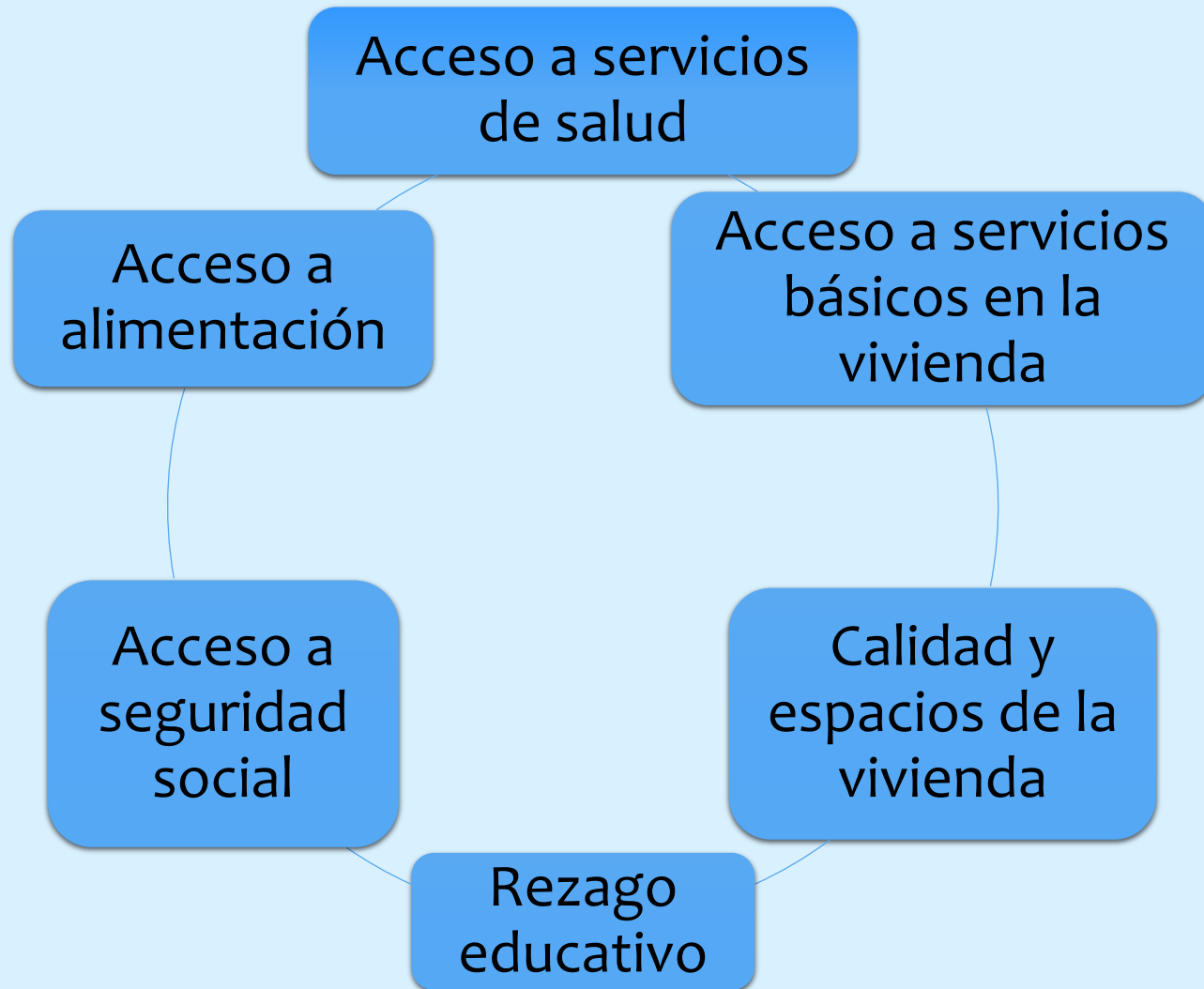
En situación de vulnerabilidad

- **Derechos**
 - **Inherentes**
 - **Inalienables**
 - **Barreras a su ejercicio**
 - **Cumplimiento o satisfacción**
 - **Disfrute**
- **Propiciar cabal y efectivo disfrute de beneficios**
- **Acciones para propiciar condiciones de vida equiparables a las del resto de los subgrupos de la población**
- **Desigualdad**
 - **reducción de diferencias entre subgrupos**

Medición de pobreza en México

- 2004 promulgación de Ley General de Desarrollo Social
- Marco de derechos sociales
- Medición multidimensional de pobreza
- Evaluación bienestar económico y seis derechos sociales

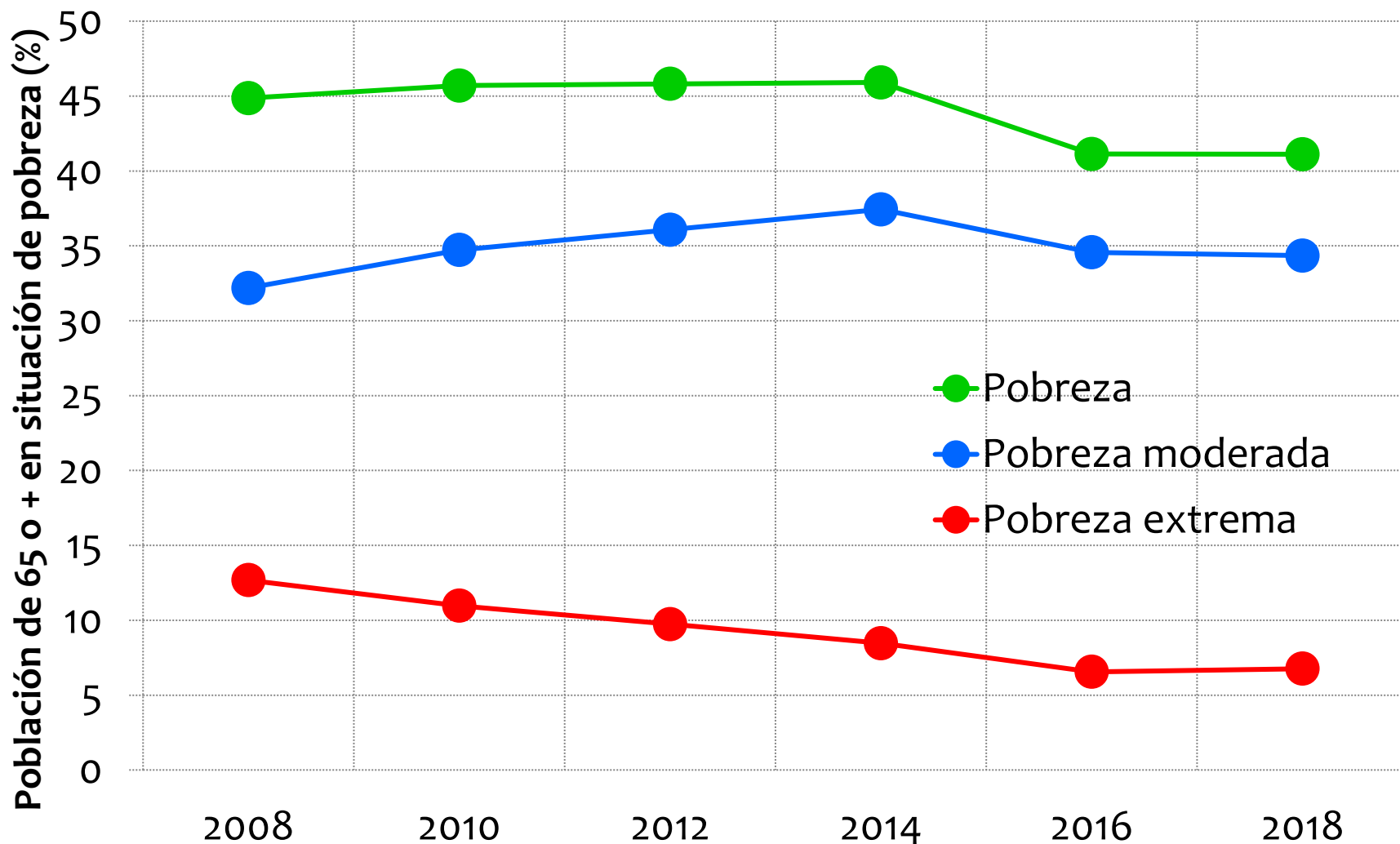
Medición de pobreza en México: Carencias sociales y bienestar económico



Medición de pobreza en México

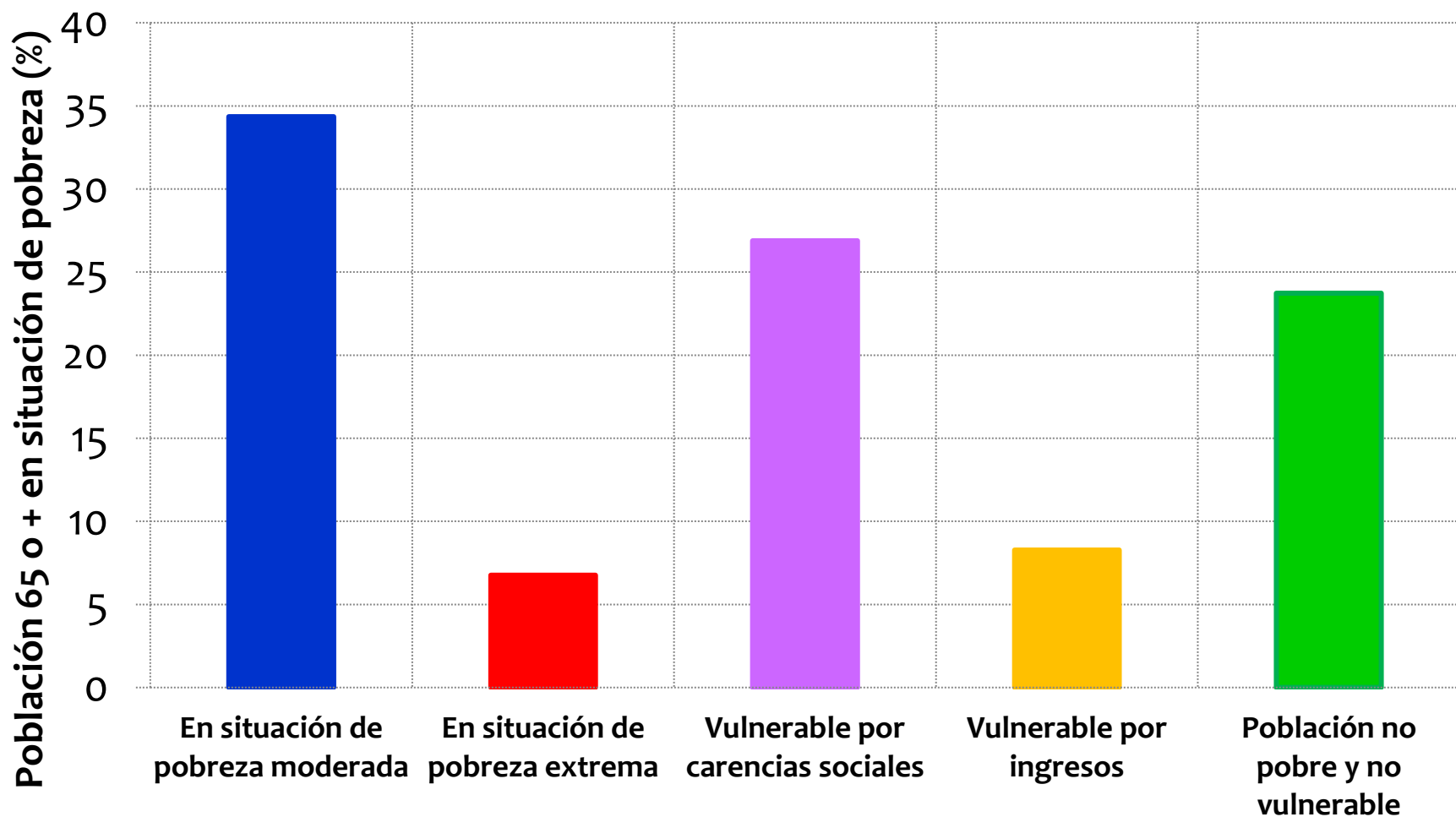
- Encuesta Nacional de Ingresos y Gastos de los Hogares
- Declaración de la población en torno a su experiencia en ámbitos que expresan carencias sociales
- Medición bienal de pobreza nacional y estatal
- Medición quinquenal de pobreza municipal
- Series nacional y estatal 2008-2018
- Estimaciones municipales 2010 y 2015

Porcentaje de población de 65 años o más en situación de pobreza, México, 2008-2018



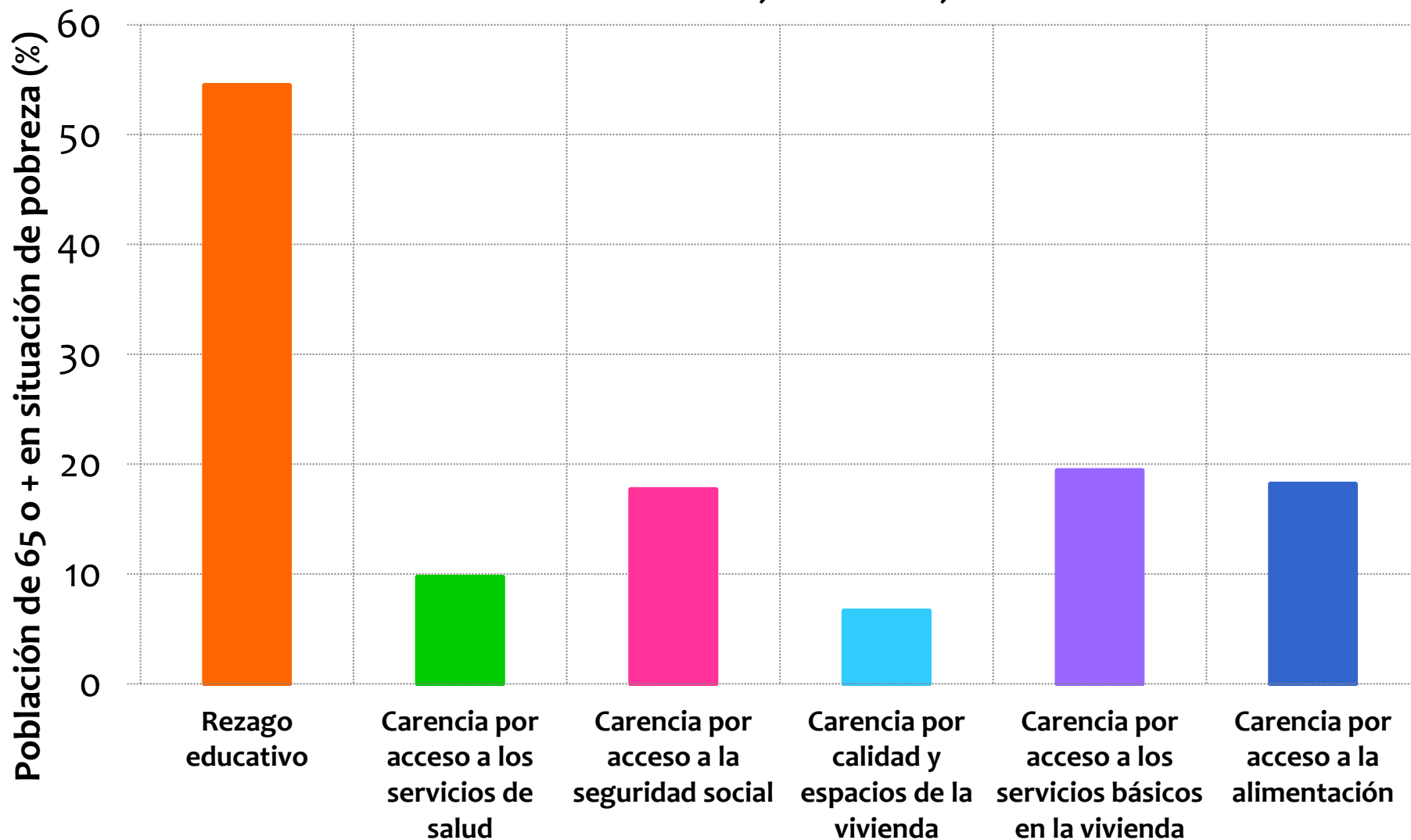
Fuente: elaboración propia a partir de Consejo Nacional de Evaluación de la Política de Desarrollo Social (CONEVAL)

Distribución relativa de la población de 65 años o más según situación de pobreza multidimensional México, 2018



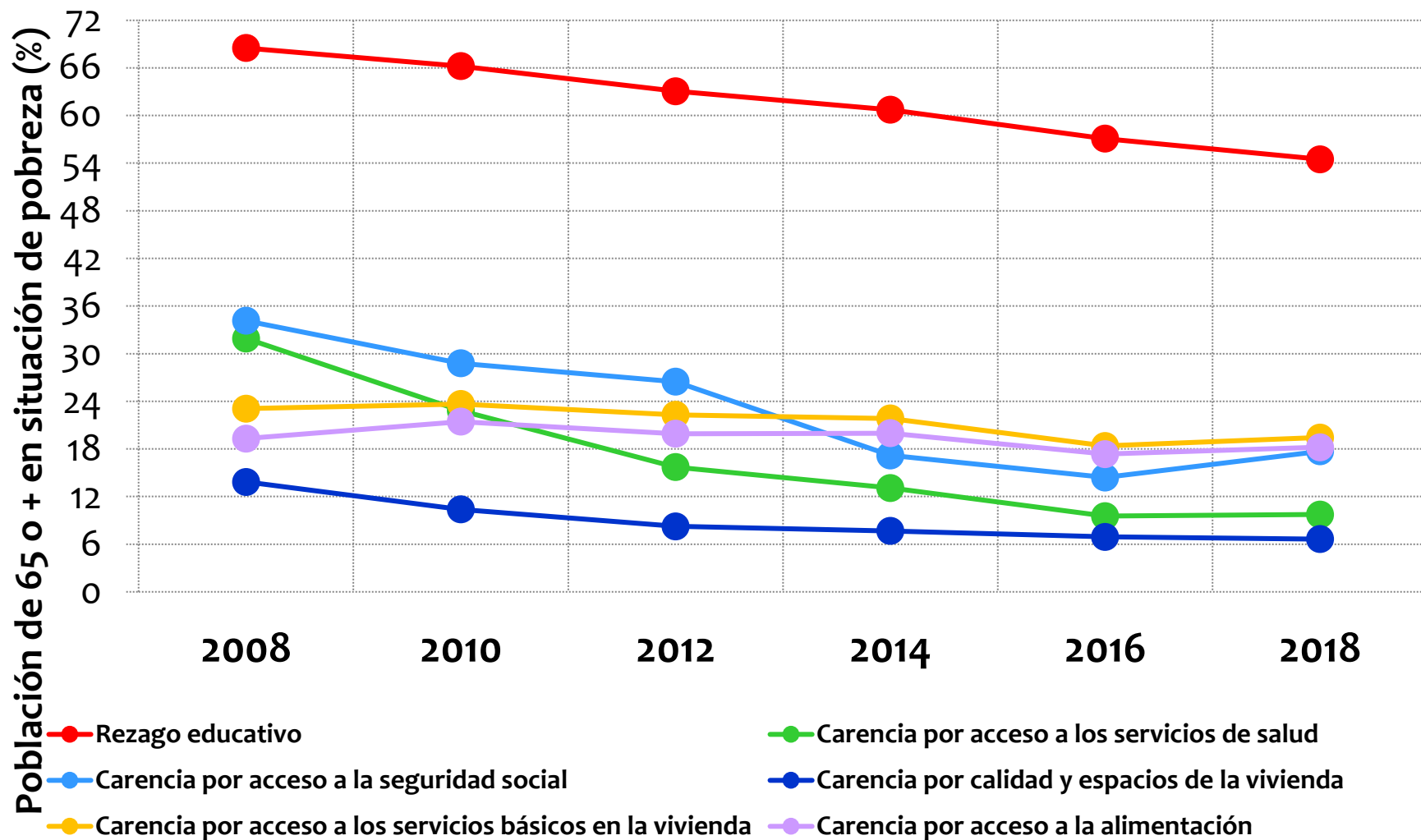
Fuente: elaboración propia a partir de Consejo Nacional de Evaluación de la Política de Desarrollo Social (CONEVAL)

Porcentaje de la población de 65 años o más con carencias sociales, México, 2018



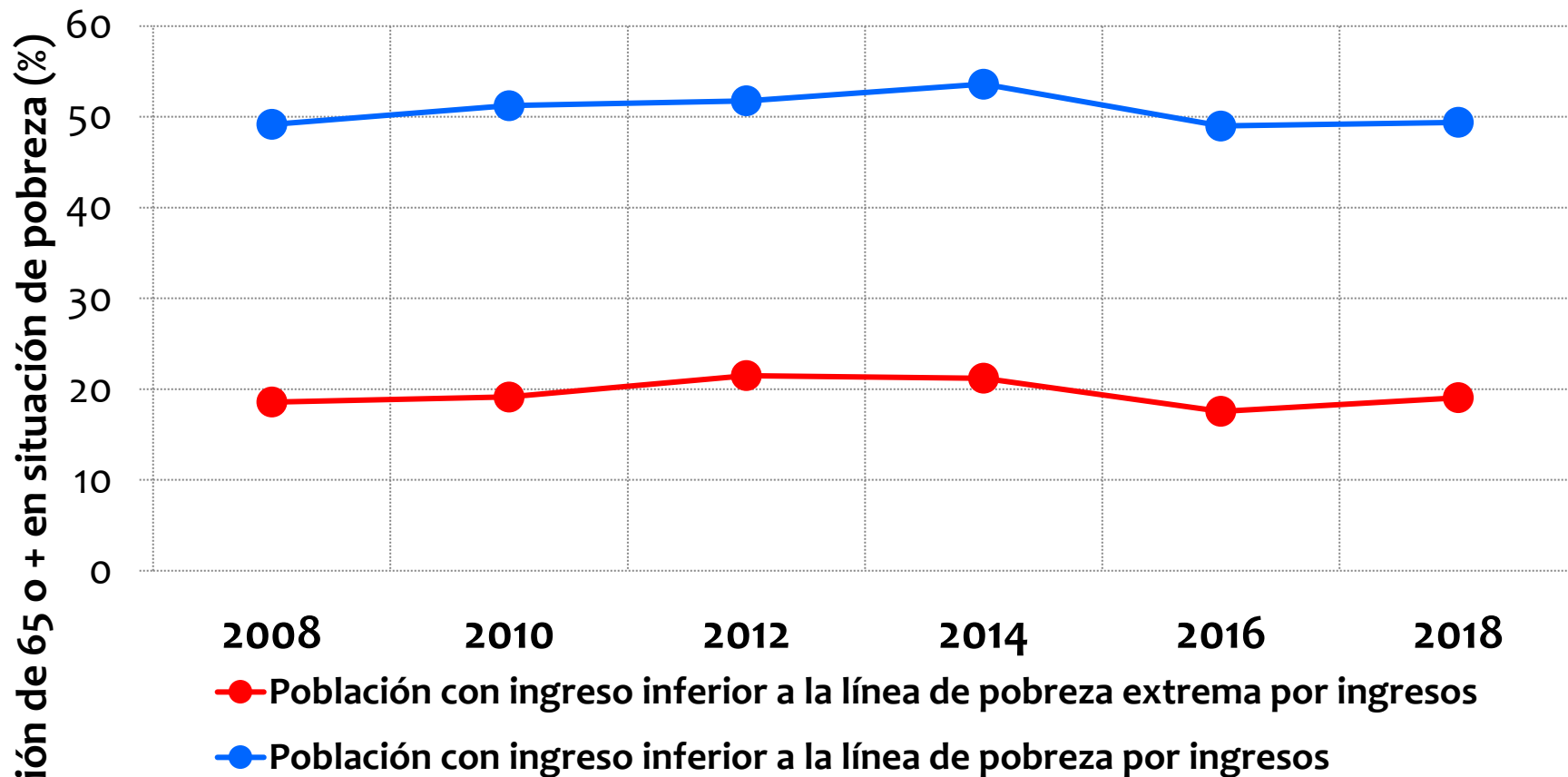
Fuente: elaboración propia a partir de Consejo Nacional de Evaluación de la Política de Desarrollo Social (CONEVAL)

Porcentaje de población de 65 años o más según carencias sociales, México, 2008-2018



Fuente: elaboración propia a partir de Consejo Nacional de Evaluación de la Política de Desarrollo Social (CONEVAL)

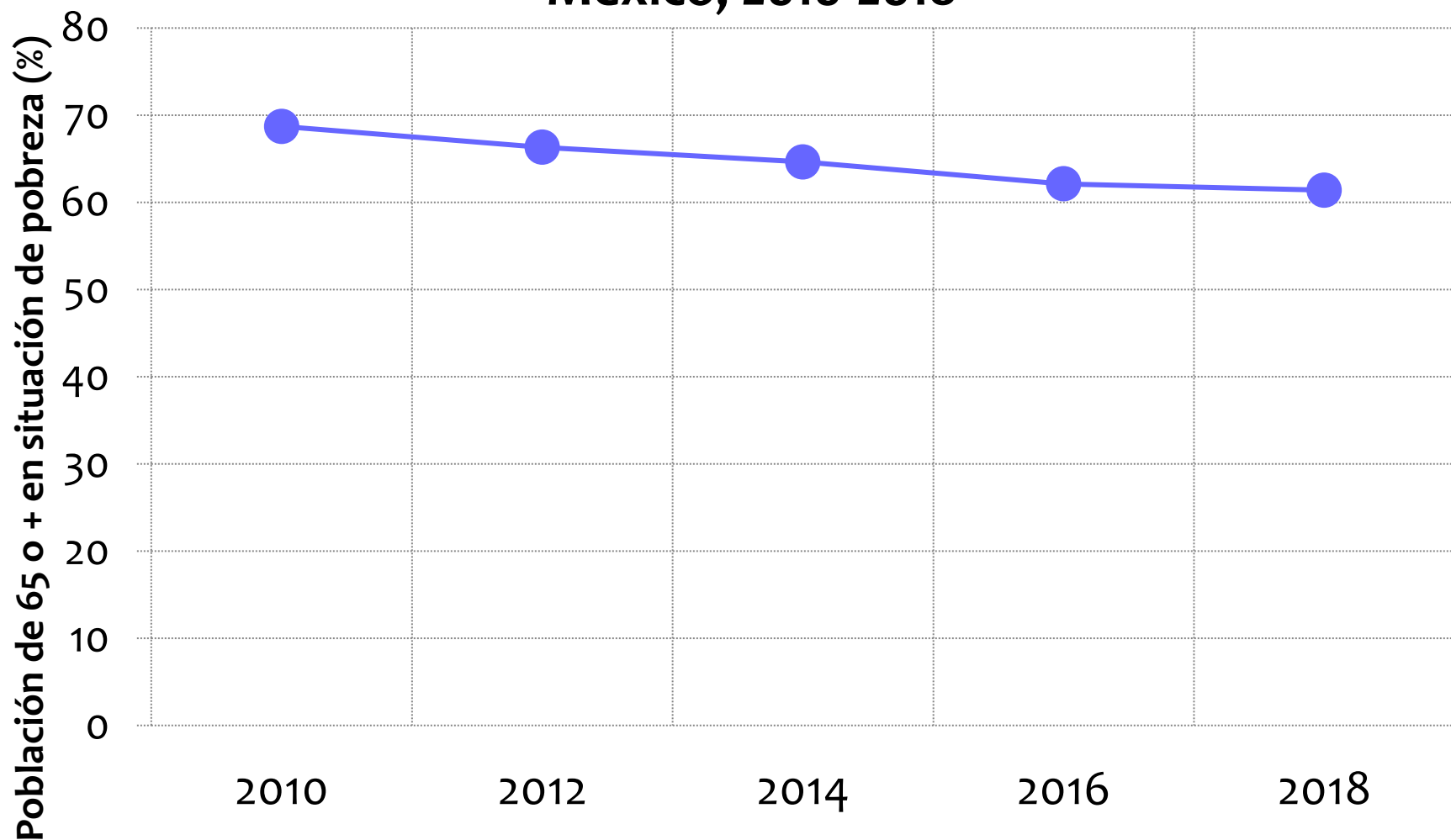
Porcentaje de población de 65 años o más según líneas de pobreza por ingresos, México, 2008-2018



Línea de pobreza extrema por ingresos corresponde al valor monetario de la canasta alimentaria y línea de pobreza por ingresos al valor monetario de la canasta de alimentos, bienes y servicios básicos

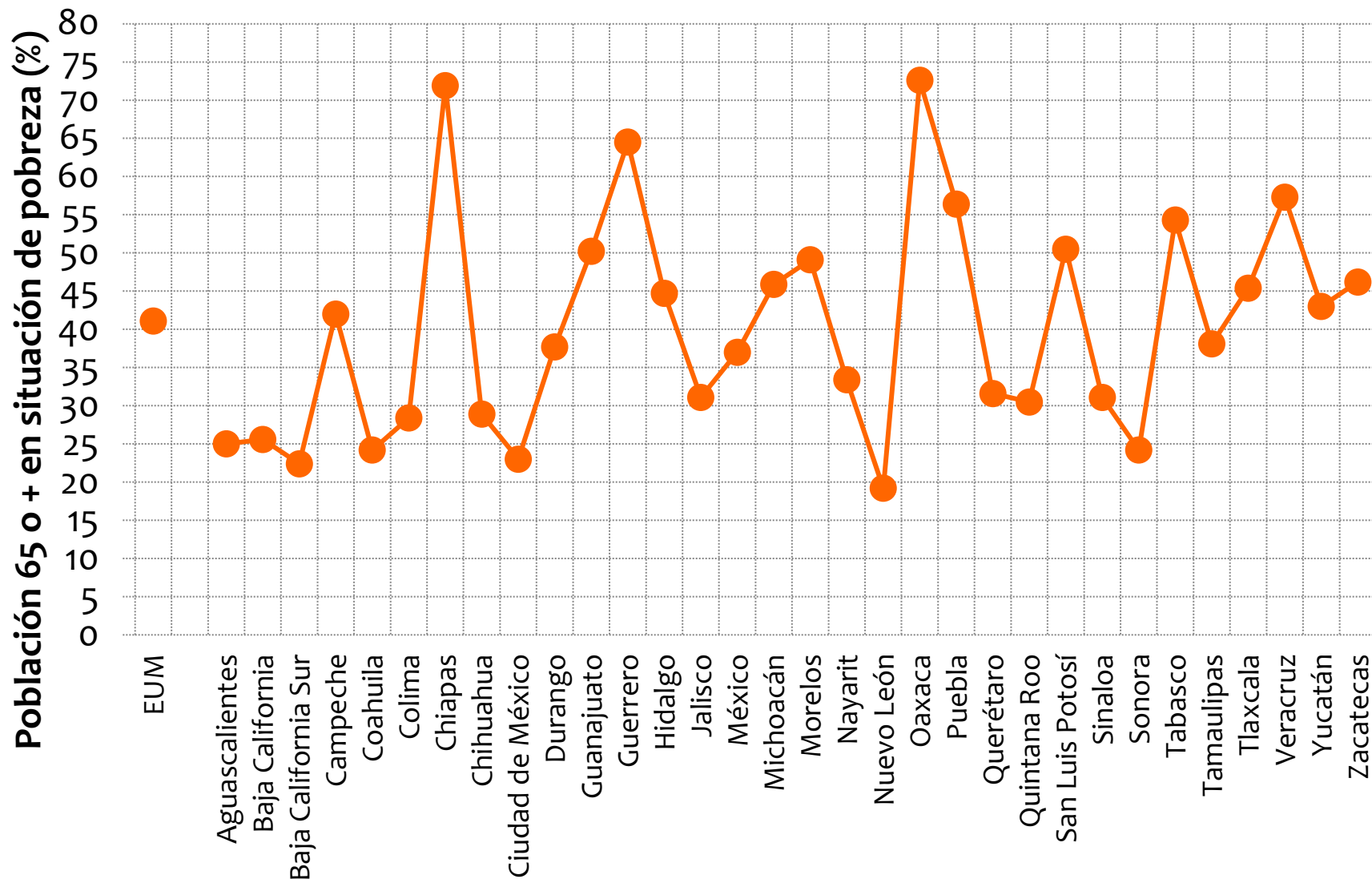
Fuente: elaboración propia a partir de Consejo Nacional de Evaluación de la Política de Desarrollo Social (CONEVAL)

Porcentaje de población de 65 años o más que nunca ha cotizado al sistema de seguridad social México, 2010-2018



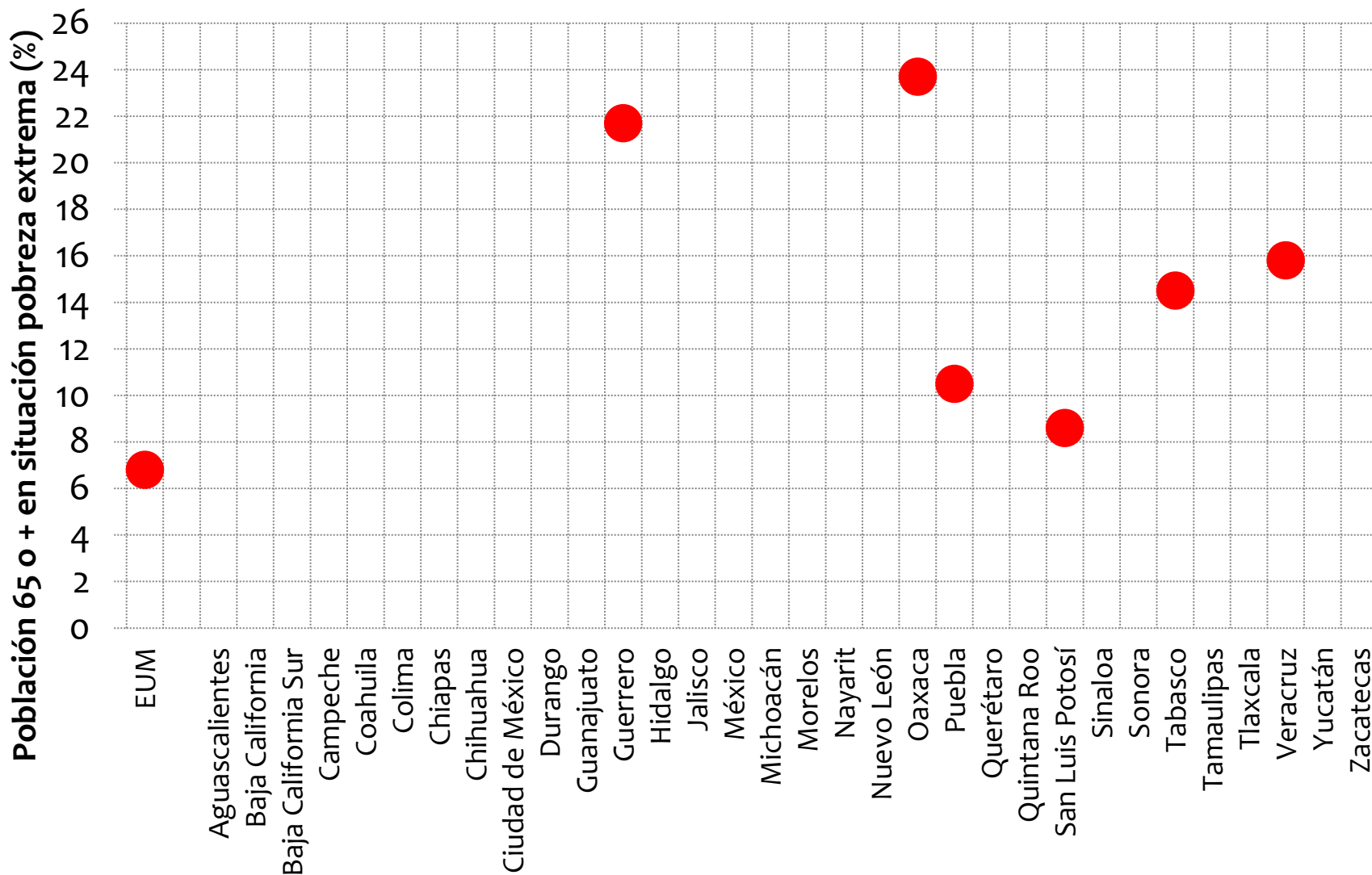
Fuente: elaboración propia a partir de Consejo Nacional de Evaluación de la Política de Desarrollo Social (CONEVAL)

Porcentaje de población de 65 años o más en situación de pobreza según entidad federativa, México, 2018



Fuente: elaboración propia a partir de Consejo Nacional de Evaluación de la Política de Desarrollo Social (CONEVAL)

Porcentaje de población de 65 años o más en situación de pobreza extrema según entidad federativa, México, 2018



Fuente: elaboración propia a partir de Consejo Nacional de Evaluación de la Política de Desarrollo Social (CONEVAL)

Población de 65 años o más (millones) según situación de pobreza, México, 2018

Total y según carencias sociales	Millones de personas mayores (65 o +)
Pobreza	4.3
Pobreza moderada	3.6
Pobreza extrema	0.7
Vulnerable por carencias sociales	2.8
Vulnerable por ingresos	0.9
No pobre y no vulnerable	2.5

Población de 65 años o más (millones) según carencias sociales, México, 2018

Situación de pobreza	Millones de personas mayores (65 o +)
Total	10.5
Rezago educativo	5.7
Carencia por acceso a servicios de salud	1.0
Carencia por acceso a la seguridad social	1.8
Carencia por calidad y espacios en la vivienda	0.7
Carencia por acceso a los servicios básicos en la vivienda	2.0
Carencia por acceso a alimentación	1.9

Fuente: elaboración propia a partir de Consejo Nacional de Evaluación de la Política de Desarrollo Social (CONEVAL)

Incumplimiento de derechos sociales

- Todos los derechos igualmente importantes
- **Analfabetismo**
 - Aumento de riesgo de fallecimiento y de padecer condiciones crónicas
 - Afectación de la utilización de servicios de salud
- **Interrelación entre derechos no satisfechos**
 - Rezago educativo: trabajo: seguridad social: salud
- **Participación política**
- **Representación**

Desigualdad y su efecto

- **Edad no límite a beneficio de alfabetización**
 - **asertividad: autoestima: capacidad de adaptación y de respuesta**
- **Condiciones de la vivienda y calidad de vida**
- **Funcionalidad de la vivienda**
- **Limitada participación en sector formal de la economía**
 - **pensiones no contributivas**
 - **Importancia de programa de apoyo económico a personas mayores**

- **Dos aproximaciones simultáneas**
 - **Atención a escenario actual**
 - **Personas mayores**
 - **Planeación/modificación**
 - **escolaridad formal**
 - **comportamientos para envejecimiento saludable**
 - **trayectorias de vida: reducción de embarazo en la adolescencia; comportamientos sin riesgo o de menor riesgo**
- **Política de Estado**
 - **PF como ejemplo de sostenimiento**
 - **diferentes generaciones en distintos grados de necesidad**

Acciones

- **INEA**
 - percibido para adultos
 - programa para satisfacer necesidad; incumplimiento de derecho
- **Sistema de cuidados**
- **Discapacidad**
 - Diagnóstico
 - Participación
 - Infraestructura
- **Cambio cultural**

A manera de resumen

- **Grandes rezagos o desigualdades de población adulta mayor**
- **Acumulación de efectos de obstáculos al acceso a lo largo de trayectoria vital**
- **Generaciones con desventajas**
- **Incumplimiento de derechos**
- **Alta vulnerabilidad**
- **Inseguridad: salud, alimentación, seguridad social**
- **Magnitud de las necesidades**
- **Acciones de largo plazo, flexibles, generacionalmente enfocadas**

