

REPORTE SEMANAL DE PRECIOS DE AZÚCAR,

No. 37, ciclo azucarero 2019/20

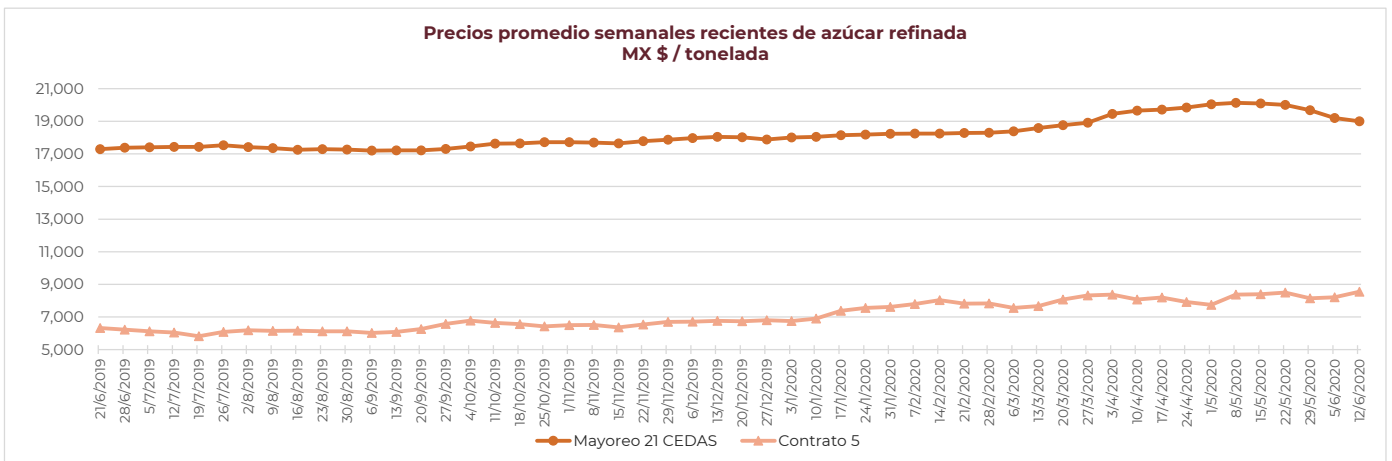
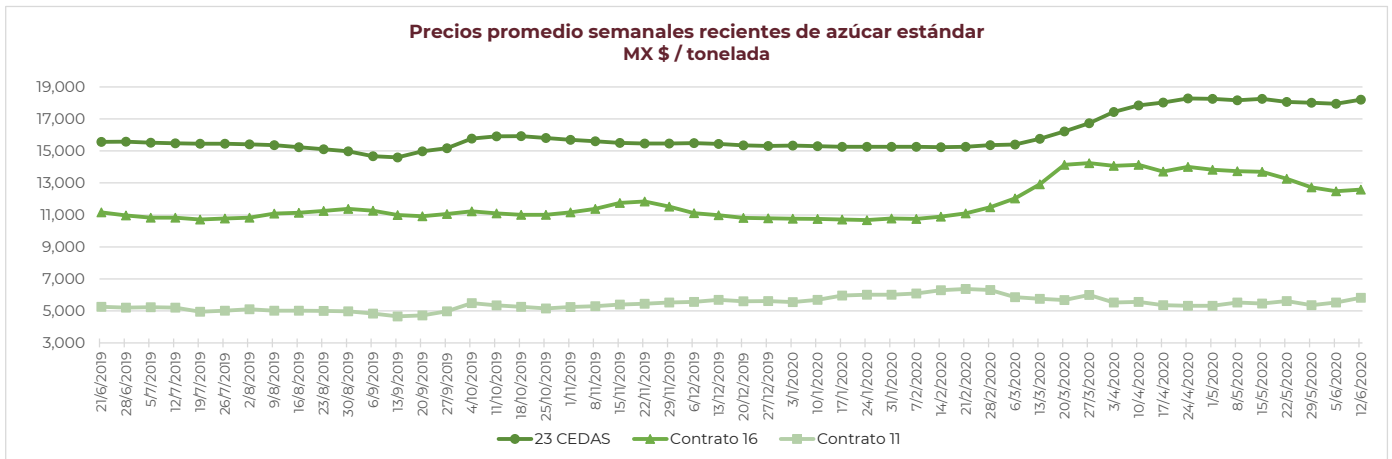
al 12/jun/2020



PRECIOS RECIENTES

CONCEPTO	8/6/2020	9/6/2020	10/6/2020	11/6/2020	12/6/2020	Promedio Semanal	Promedio Mensual	Promedio del ciclo
Tipo de cambio fix (MX Pesos / US Dólar)	21.66	21.73	21.92	22.43	22.33	22.01	21.88	20.73
MX \$ / TONELADA								
AZÚCAR ESTÁNDAR								
Mayoreo 23 CEDAS*	18,200.00	18,200.00	18,200.00	18,200.00	18,200.00	18,200.00	18,075.00	16,279.62
Contrato 16	12,365.05	12,409.80	12,522.79	12,834.38	12,782.58	12,582.92	12,533.16	12,031.36
Contrato 11	5,700.33	5,747.50	5,910.99	5,903.02	5,844.73	5,821.31	5,671.09	5,633.55
Consumidor **	---	---	---	---	---	27,250.00	27,404.67	24,753.28
AZÚCAR REFINADA								
Mayoreo 21 CEDAS*	19,000.00	19,000.00	19,000.00	19,000.00	19,000.00	19,000.00	19,100.00	18,535.54
Contrato 5	8,387.06	8,435.90	8,657.39	8,696.49	8,563.12	8,547.99	8,379.27	7,456.46
Consumidor **	---	---	---	---	---	31,183.33	30,968.33	29,711.33

Notas:
 * A partir del 28 de mayo de 2020, los precios promedio al mayoreo corresponde a la Central de Abastos de Ecatepec, Mex., derivado de la suspensión de actividades del SNIIM a causa de la cuarentena sanitaria.
 ** Precios promedio al consumidor en la Ciudad de México, Guadalajara, Jal., y Monterrey, N.L.



REPORTE SEMANAL DE PRECIOS DE AZÚCAR,

No. 37, ciclo azucarero 2019/20

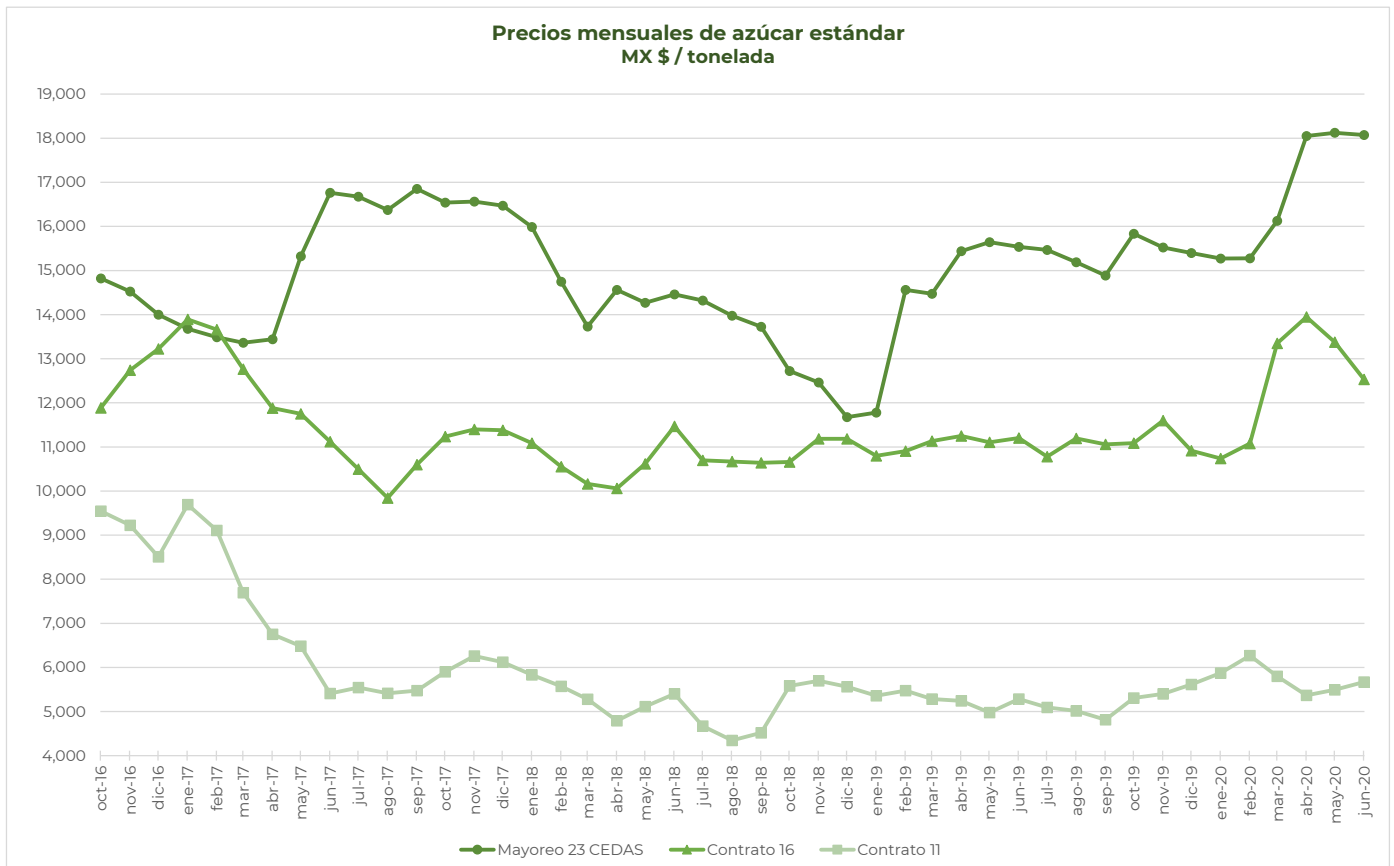
al 12/jun/2020



CICLO 2019/20 VS 2018/19

CONCEPTO	Promedio semanal (Sem. 37 de cada ciclo)			Promedio mensual de cada ciclo			Promedio de cada ciclo		
	8 al 12 jun 2020 (a)	10 al 14 jun 2019 (b)	Variación %	1 al 12 jun 2020 (a)	3 al 14 jun 2019 (b)	Variación %	01 oct 2019 al 12 jun 2020 (a)	01 oct 2018 al 14 jun 2019 (b)	Variación %
	MX Pesos / tonelada		(a) / (b)	MX Pesos / tonelada		(a) / (b)	MX Pesos / tonelada		(a) / (b)
Tipo de cambio fix (MX \$ / US \$)	22.01	19.16	14.92	21.88	19.40	12.75	20.73	19.40	6.84
AZÚCAR ESTÁNDAR									
Mayoreo 23 CEDAS*	18,200.00	15,506.42	17.37	18,075.00	15,501.44	16.60	16,279.62	13,693.73	18.88
Contrato 16	12,582.92	11,178.39	12.56	12,533.16	11,339.61	10.53	12,031.36	11,045.02	8.93
Contrato 11	5,821.31	5,326.10	9.30	5,671.09	5,341.98	6.16	5,633.55	5,387.07	4.58
Consumidor **	27,250.00	24,165.00	12.77	27,404.67	23,871.67	14.80	24,753.28	22,475.45	10.13
AZÚCAR REFINADA									
Mayoreo 21 CEDAS*	19,000.00	17,328.50	9.65	19,100.00	17,370.02	9.96	18,535.54	16,477.58	12.49
Contrato 5	8,547.99	6,412.88	33.29	8,379.27	6,501.45	28.88	7,456.46	6,616.32	12.70
Consumidor **	31,183.33	28,155.00	10.76	30,968.33	28,052.50	10.39	29,711.33	27,091.26	9.67

Notas:
 * A partir del 28 de mayo de 2020, los precios promedio al mayoreo corresponde a la Central de Abastos de Ecatepec, Mex., derivado de la suspensión de actividades del SNIIM a causa de la cuarentena sanitaria.
 ** Precios promedio al consumidor en la Ciudad de México, Guadalajara, Jal., y Monterrey, N.L.



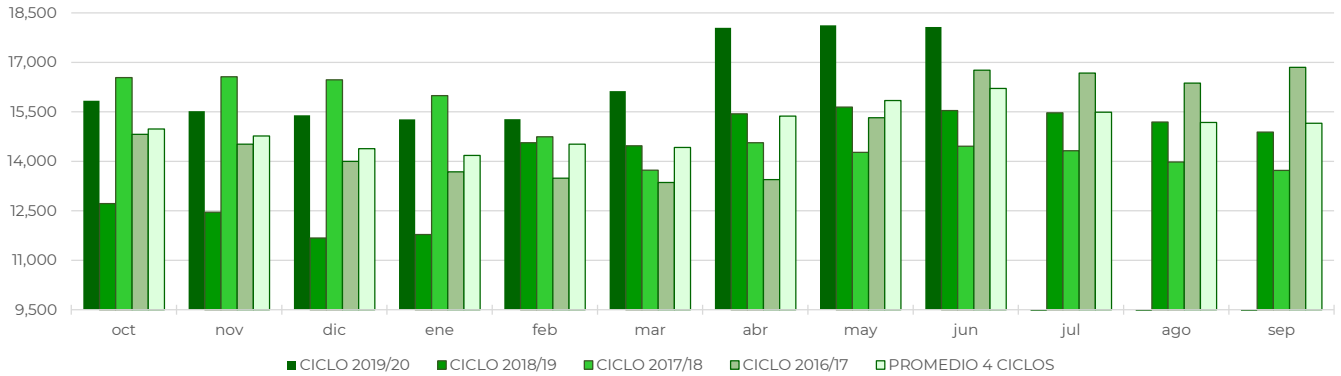
REPORTE SEMANAL DE PRECIOS DE AZÚCAR,

No. 37, ciclo azucarero 2019/20

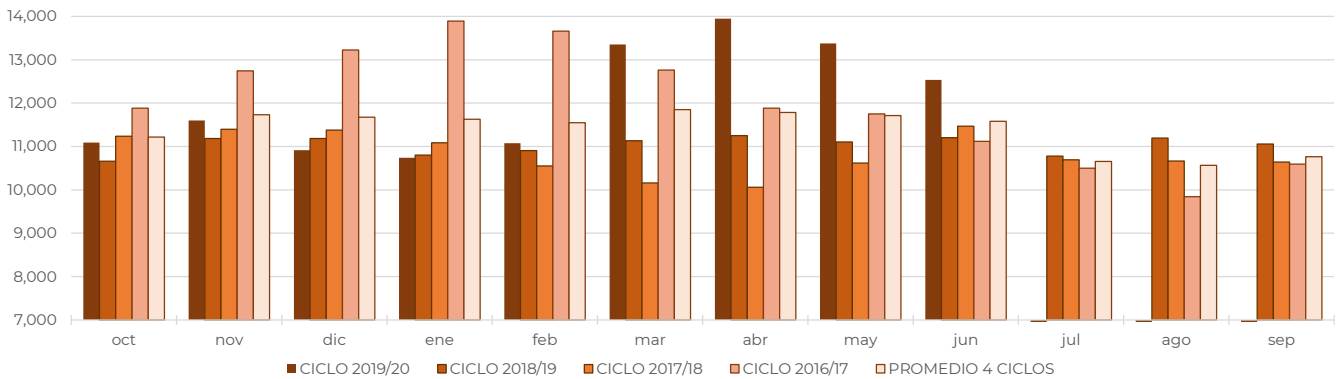
al 12/jun/2020



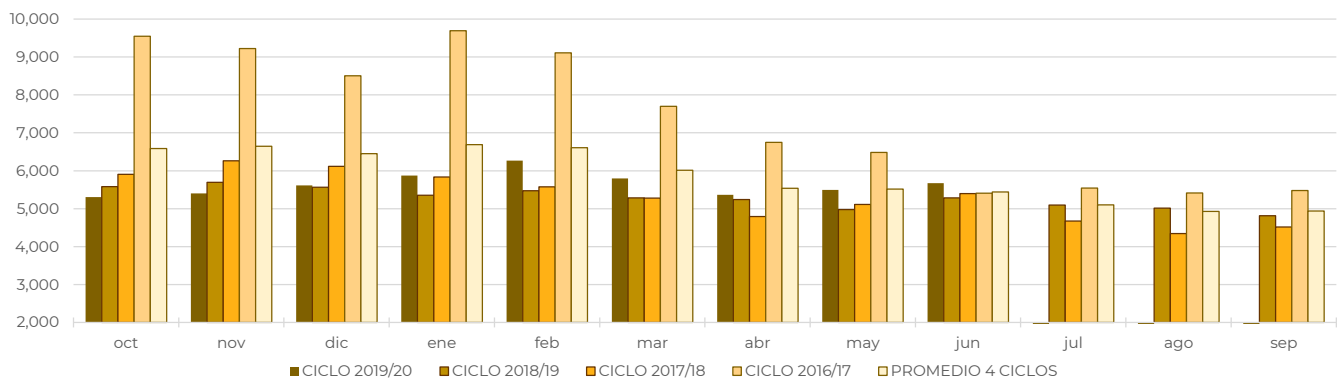
Comparativo de precios mensuales al mayoreo de azúcar estándar, 23 CEDAS
MX \$ / tonelada



Comparativo de precios mensuales de azúcar estándar, Contrato 16
MX \$ / tonelada



Comparativo de precios mensuales de azúcar estándar, Contrato 11
MX \$ / tonelada



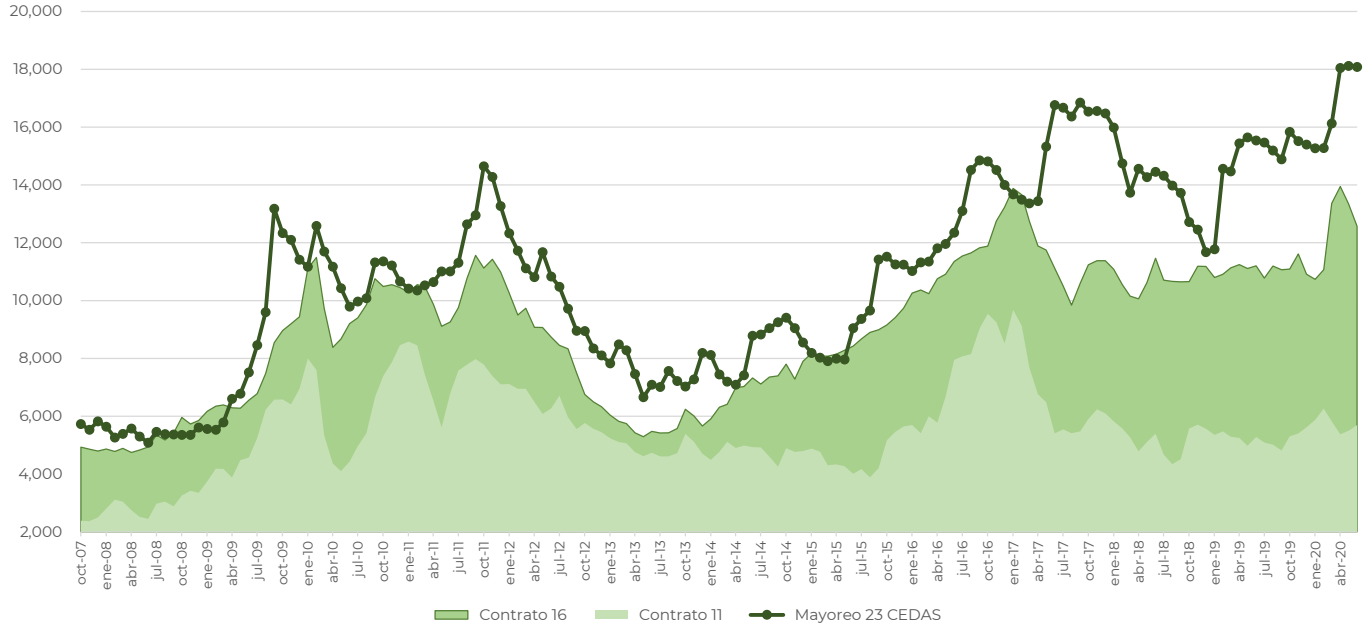
REPORTE SEMANAL DE PRECIOS DE AZÚCAR,

No. 37, ciclo azucarero 2019/20

al 12/jun/2020

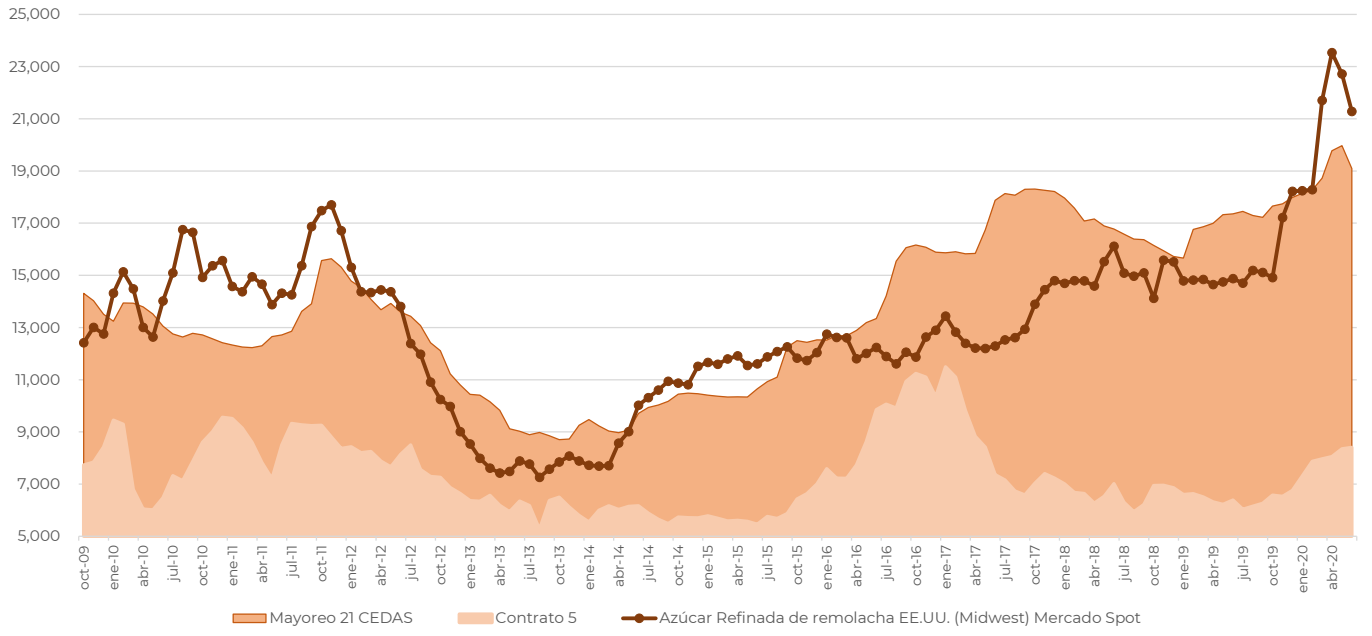


Histórico de precios de azúcar estándar (MX\$/t)



Contrato 16 Contrato 11 Mayoreo 23 CEDAS

Histórico de precios de azúcar refinada (MX\$/t)



Mayoreo 21 CEDAS Contrato 5 Azúcar Refinada de remolacha EE.UU. (Midwest) Mercado Spot