



resa y asociados, s.c.

CONTADORES PÚBLICOS CERTIFICADOS Y ASESORES DE NEGOCIOS

www.resa.com.mx

INSURGENTES SUR 1805, PISO 12

03900, Ciudad de México

TEL.: 1719-3300

resa@resa.com.mx

13 de marzo de 2020

Mtro. José Miguel Macías Fernández
Director General de Auditorías Externas
Secretaría de la Función Pública
Presente

Estimado maestro Macías Fernández:

En cumplimiento a los "Términos de Referencia para Auditorías Externas de los Estados y la Información Financiera Contable y Presupuestaria" a Entes Públicos de la Administración Pública Federal del ejercicio 2019, emitidos por la Secretaría de la Función Pública, con relación a la auditoría del **Instituto Nacional de Ecología y Cambio Climático (INECC)**, le hacemos entrega del **Informe de los Auditores Independientes** con cifras al 31 de diciembre de 2019.

Quedamos a sus órdenes para cualquier aclaración al respecto y aprovechamos para enviarle un cordial saludo.

Atentamente,

C.P.C. y P.C.CA. Arnulfo de la Rosa Maldonado
Socio de Auditoría

c.c.p. **Dra. María Amparo Martínez Arroyo – Directora General del INECC**
Lic. Victor Manuel Muciño García – Titular del Órgano Interno de Control en la SEMARNAT



Your Global Growth Engine

GUADALAJARA, HERMOSILLO, LOS MOCHIS, MEXICALI, MÉXICO, MONTERREY, MORELIA, TIJUANA

INSTITUTO NACIONAL DE ECOLOGÍA Y CAMBIO CLIMÁTICO
(CIUDAD DE MÉXICO)

ESTADOS FINANCIEROS AL 31 DE DICIEMBRE DE 2019 Y 2018
INFORME DE LOS AUDITORES INDEPENDIENTES



resa y asociados, s.c.

CONTADORES PÚBLICOS CERTIFICADOS Y ASESORES DE NEGOCIOS
www.resa.com.mx

INSURGENTES SUR 1605, PISO 12
03900, Ciudad de México

TEL.: 1719-3300
resa@resa.com.mx

Informe de los auditores independientes

A la Secretaría de la Función Pública,
A la H. Junta de Gobierno del:
Instituto Nacional de Ecología y Cambio Climático

Opinión

Hemos auditado los estados financieros adjuntos del **Instituto Nacional de Ecología y Cambio Climático (INECC)**, que comprenden el estado de situación financiera, el estado analítico del activo y el estado analítico de la deuda y otros pasivos al 31 de diciembre de 2019, y los estados de actividades, de variaciones en la hacienda pública, de flujo de efectivo y de cambios en la situación financiera, correspondientes al año terminado en dicha fecha, asimismo el reporte de patrimonio, el informe sobre pasivos contingentes y la conciliación contable presupuestaria de ingresos y egresos, al 31 de diciembre de 2019, así como las notas explicativas a los estados financieros que incluyen un resumen de las políticas contables significativas.

En nuestra opinión, los estados financieros adjuntos, que se describen en el párrafo anterior, están preparados, en todos los aspectos materiales, de conformidad con las disposiciones en materia de información financiera que se indican en la **Nota 4 "Bases de preparación de los estados financieros"** de las **Notas de Gestión Administrativa** a los estados financieros y que están establecidas en la Ley General de Contabilidad Gubernamental.

Fundamento de la opinión

Hemos llevado a cabo nuestra auditoría de conformidad con las Normas Internacionales de Auditoría. Nuestras responsabilidades, de acuerdo con estas normas, se describen con más detalle en la sección "Responsabilidades del auditor para la auditoría de los estados financieros" de nuestro informe. Somos independientes del ente público de conformidad con el Código de Ética Profesional del Instituto Mexicano de Contadores Públicos, A.C., junto con los requerimientos de ética que son aplicables a nuestra auditoría de los estados financieros en México, y hemos cumplido con las demás responsabilidades de ética de conformidad con esos requerimientos y con el Código de Ética Profesional. Consideramos que la evidencia de auditoría que hemos obtenido proporciona una base suficiente y adecuada para nuestra opinión.



Your Global Growth Engine

GUADALAJARA, HERMOSILLO, LOS MOCHIS, MEXICALI, MÉXICO, MONTERREY, MORELIA, TIJUANA

Párrafos de énfasis

Base de preparación contable y, utilización y distribución de este informe

Como se describe en la **Nota 4** "Bases de preparación de los estados financieros" de las **Notas de Gestión Administrativa** a los estados financieros, en la que se describen las bases contables utilizadas para la preparación de los mismos, estos fueron preparados para cumplir con los requerimientos normativos gubernamentales a que está sujeto el **INECC** y para ser integrados en el Reporte de la Cuenta Pública Federal, los cuales están presentados en los formatos que para tal efecto fueron establecidos por la Unidad de Contabilidad Gubernamental de la Secretaría de Hacienda y Crédito Público; consecuentemente, éstos pueden no ser apropiados para otra finalidad. Los formatos referidos no se presentan fielmente respecto a los reportados en cuenta pública; esta condición es interna del ente público y no afecta las cifras ni su clasificación.

Los hechos descritos en el párrafo anterior no modifican nuestra opinión.

Responsabilidad de la administración y de los encargados del gobierno de la entidad sobre los estados financieros

La administración es responsable de la preparación de los estados financieros adjuntos de conformidad con las disposiciones en materia financiera, establecidas en la Ley General de Contabilidad Gubernamental que se describen en la **Nota 5** "Bases de preparación de los estados financieros" de las **Notas de Gestión Administrativa** a dichos estados financieros, y del control interno que la administración consideró necesario para permitir la preparación de estados financieros libres de incorrección material, ya sea por fraude o error.

En la preparación de los estados financieros, la Administración es responsable de la valoración de la capacidad del **INECC** para continuar operando como ente público en funcionamiento, revelando, en su caso, las cuestiones relativas al ente público en funcionamiento y utilizando las bases contables aplicables a un ente público en funcionamiento, a menos que la administración tenga la intención de liquidar al ente público o cesar sus operaciones, o bien no exista una alternativa realista.

Los encargados de la Junta de Gobierno del **INECC** son responsables de la supervisión del proceso de información financiera del ente público.

Responsabilidad del auditor sobre la auditoría de los estados financieros

Nuestros objetivos son obtener una seguridad razonable sobre si los estados financieros, en su conjunto, se encuentran libres de incorrección material, ya sea por fraude o error, y emitir un informe de auditoría que contiene nuestra opinión. Seguridad razonable es un alto nivel de seguridad, pero no es una garantía, de que una auditoría realizada de conformidad con las Normas Internacionales de Auditoría siempre detecte una incorrección material cuando existe. Las incorrecciones pueden deberse a fraude o error y son consideradas materiales si individualmente, o en su conjunto, pueden preverse razonablemente que influyan en las decisiones económicas que los usuarios hacen basándose en los estados financieros.

Como parte de una auditoría de conformidad con las Normas Internacionales de Auditoría, aplicamos nuestro juicio profesional y mantenemos una actitud de escepticismo profesional durante toda la auditoría. También:

- Identificamos y evaluamos los riesgos de incorrección material en los estados financieros, ya sea por fraude o error, diseñamos y aplicamos los procedimientos de auditoría para responder a esos riesgos y obtener evidencia de auditoría suficiente y apropiada para obtener una base para nuestra opinión. El riesgo de no detectar una incorrección material debida a fraude es mayor que en el caso de una incorrección material, ya que el fraude puede implicar colusión, falsificación, manifestaciones intencionalmente erróneas, omisiones intencionales o la anulación del control interno.
- Obtenemos conocimiento del control interno importante para la auditoría con el fin de diseñar los procedimientos de auditoría que consideramos adecuados en las circunstancias, y no con la finalidad de expresar una opinión sobre la eficacia del control interno del INECC.
- Evaluamos lo apropiado de las políticas contables utilizadas y la razonabilidad de las estimaciones contables, así como las revelaciones hechas por la administración del INECC.
- Concluimos sobre el uso apropiado de la administración de las bases contables aplicables a una entidad en funcionamiento y, con base en la evidencia de auditoría obtenida concluimos que no existe incertidumbre importante relacionada con eventos o con condiciones que puedan originar dudas significativas sobre la capacidad del INECC para continuar como ente público en funcionamiento, en virtud de la autorización del Presupuesto de Egresos de la Federación para el ejercicio fiscal 2020, en el cual se considera presupuestalmente al INECC, de las declaraciones de la Administración del ente público y en la vigencia de su marco jurídico, que incluye su decreto de creación. Nuestras conclusiones se basan en la evidencia de auditoría obtenida hasta la fecha de nuestro informe. Sin embargo, hechos o condiciones futuros pueden ser causa de que la entidad deje de ser una entidad en funcionamiento.

Le comunicamos a los responsables del gobierno del ente público, entre otras cuestiones, el alcance planeado y el momento de realización de la auditoría y los hallazgos importantes de la auditoría, así como cualquier deficiencia significativa en el control interno que identificamos durante nuestra auditoría.

Otras cuestiones

- a) Es importante considerar que la información contenida en los estados financieros adjuntos puede ser modificada por la SHCP, derivado de ajustes o diferencias identificadas con posterioridad a la entrega de los formatos de Cuenta Pública revisados por el auditor externo.

- b) Los estados financieros del **Instituto Nacional de Ecología y Cambio Climático** al 31 de diciembre de 2018 y por el año que terminó en esa fecha, fueron auditados por otra firma de contadores públicos quienes emitieron su informe de auditoría no modificado (favorable) con fecha 12 de marzo de 2019.

resa y asociados, S.C.



C.P.C. y P.C.CA. Arnulfo de la Rosa Maldonado
Socio de Auditoría

Ciudad de México,
6 de marzo de 2020



INSTITUTO NACIONAL DE ECOLOGÍA Y CAMBIO CLIMÁTICO
INECC

Unidad Ejecutiva de Administración
Dirección de Recursos Financieros
Estado de Situación Financiera
Al 31 de Diciembre de 2019 y 2018
(Pesos)

CONCEPTO	2019	2018	CONCEPTO	2019	2018
ACTIVO			PASIVO		
Activo Circulante			Pasivo Circulante		
Efectivo y Equivalentes	234,457,201	235,605,761	Cuentas por Pagar a Corto Plazo	17,922,433	19,252,181
Derechos a Recibir Efectivo o Equivalentes	176,870	772,150	Documentos por Pagar a Corto Plazo	0	444,000
Derechos a Recibir Bienes o Servicios	0	0	Porción a Corto Plazo de la Deuda Pública a Largo Plazo	0	0
Inventarios	0	0	Títulos y Valores a Corto Plazo	0	0
Almacenes	0	0	Pasivos Diferidos a Corto Plazo	0	0
Estimación por Pérdida o Deterioro de Activos Circulantes	0	0	Fondos y Bienes de Terceros en Garantía y/o Administración a Corto Plazo	0	0
Otros Activos Circulantes	0	0	Provisiones a Corto Plazo	0	0
Total de Activos Circulantes	234,634,071	236,377,911	Otros Pasivos a Corto Plazo	0	0
			Total de Pasivos Circulantes	17,922,433	19,252,625
Activo No Circulante			Pasivo No Circulante		
Inversiones Financieras a Largo Plazo	0	0	Cuentas por Pagar a Largo Plazo	0	0
Derechos a Recibir Efectivo o Equivalentes a Largo Plazo	0	0	Documentos por Pagar a Largo Plazo	0	0
Bienes Inmuebles, Infraestructura y Construcciones en Proceso	0	0	Deuda Pública a Largo Plazo	0	0
Bienes Muebles	48,965,305	50,741,152	Pasivos Diferidos a Largo Plazo	0	0
Activos Intangibles	0	0	Fondos y Bienes de Terceros en Garantía y/o Administración a Largo Plazo	0	0
Depreciación, Deterioro y Amortización Acumulada de Bienes	-39,094,304	-35,154,707	Provisiones a Largo Plazo	0	0
Activos Diferidos	0	0			
Estimación por Pérdida o Deterioro de Activos no Circulantes	0	0	Total de Pasivos No Circulantes	0	0
Otros Activos no Circulantes	0	0			
Total de Activos No Circulantes	9,871,001	15,586,445	Total del Pasivo	17,922,433	19,252,625
Total del Activo	244,505,072	251,964,356			

[Handwritten signature]



INSTITUTO NACIONAL DE ECOLOGÍA Y CAMBIO CLIMÁTICO
INECC

Unidad Ejecutiva de Administración
Dirección de Recursos Financieros
Estado de Situación Financiera
Al 31 de Diciembre de 2019 y 2018
(Pesos)

CONCEPTO	2019	2018
HACIENDA PÚBLICA/PATRIMONIO		
<i>Hacienda Pública/Patrimonio Contribuido</i>	54,793,454	53,217,065
Aportaciones	45,521,442	45,521,442
Donaciones de Capital	9,272,012	7,695,623
Actualización de la Hacienda Pública/Patrimonio	0	0
<i>Hacienda Pública/Patrimonio Generado</i>	171,789,185	179,494,666
Resultados del Ejercicio (Ahorro/Desahorro)	-7,719,570	179,055,174
Resultados de Ejercicios Anteriores	175,763,316	-3,291,858
Revalúos	3,745,439	3,731,350
Reservas	0	0
Rectificaciones de Resultados de Ejercicios Anteriores	0	0
<i>Exceso o Insuficiencia en la Actualización de la Hacienda Pública/Patrimonio</i>		
Resultado por Posición Monetaria	0	0
Resultado por Tenencia de Activos no Monetarios	0	0
Total Hacienda Pública / Patrimonio	226,582,639	232,711,731
Total del Pasivo y Hacienda Pública/Patrimonio	244,505,072	251,964,356
Cuentas de Orden		
Activo Fijo por valor	100,000	100,000
Almacén Importe	907,719	900,742
Créditos Sujetos a Resolución Judicial	57,984,124	57,984,124
Bienes Bajo Contrato de Comodato	6,890,000	0
Total Cuentas de Orden	65,781,843	59,884,866

Bajo protesta de decir verdad declaramos que los Estados Financieros y sus Notas son razonablemente correctos y responsabilidad del emisor.

Dra. María Amparo Martínez Arroyo
Directora General

C. P. Juan Luis Bringas Mercado
Titular de la Unidad Ejecutiva de Administración

C. P. Juan Alberto Chávez del Valle
Director de Recursos Financieros



**Instituto Nacional de Ecología y Cambio Climático
INECC**

Unidad Ejecutiva de Administración

Dirección de Recursos Financieros

Estado Analítico del Activo

Del 01 de enero al 31 de diciembre de 2019

(Pesos)

Concepto	Saldo inicial	Cargos del Período	Abonos del Período	Saldo Final	Variación del Período
ACTIVO	251,964,356	454,025,447	461,484,731	244,505,072	-7,459,284
<i>Activo Circulante</i>	<i>236,377,911</i>	<i>449,988,410</i>	<i>451,732,250</i>	<i>234,634,071</i>	<i>-1,743,840</i>
Efectivo y Equivalentes	235,605,761	232,222,891	233,371,451	234,457,201	-1,148,560
Derechos a Recibir Efectivo o Equivalentes	772,150	217,765,519	218,360,799	176,870	-595,280
Derechos a Recibir Bienes o Servicios	0	0	0	0	0
Inventarios	0	0	0	0	0
Almacenes	0	0	0	0	0
Estimación por Pérdida o Deterioro de Activos Circulantes	0	0	0	0	0
Otros Activos Circulantes	0	0	0	0	0
<i>Activo No Circulante</i>	<i>15,586,445</i>	<i>4,037,037</i>	<i>9,752,481</i>	<i>9,871,001</i>	<i>-5,715,444</i>
Inversiones Financieras a Largo Plazo	0	0	0	0	0
Derechos a Recibir Efectivo o Equivalentes a Largo Plazo	0	0	0	0	0
Bienes Inmuebles, Infraestructura y Construcciones en Proceso	0	0	0	0	0
Bienes Muebles	50,741,152	2,226,090	4,001,937	48,965,305	-1,775,847
Activos Intangibles	0	0	0	0	0
Depreciación, Deterioro y Amortización Acumulada de Bienes	-35,154,707	1,810,947	5,750,544	-39,094,304	-3,939,597
Activos Diferidos	0	0	0	0	0
Estimación por Pérdida o Deterioro de Activos no Circulantes	0	0	0	0	0
Otros Activos no Circulantes	0	0	0	0	0

Bajo protesta de decir verdad declaramos que los Estados Financieros y sus Notas son razonablemente correctos y responsabilidad del emisor.


Dra. María Amparo Martínez Arroyo

Directora General


C. P. Juan Luis Bringas Mercado

Titular de la Unidad Ejecutiva de
Administración


C. P. Juan Alberto Chávez del Valle

Director de Recursos Financieros



MEDIO AMBIENTE
SECRETARÍA DE MEDIO AMBIENTE Y RECURSOS NATURALES




INECC
INSTITUTO NACIONAL
DE ECOLOGÍA Y
CAMBIO CLIMÁTICO


Instituto Nacional de Ecología y Cambio Climático
INECC
Unidad Ejecutiva de Administración
Dirección de Recursos Financieros
Estado Analítico de la Deuda y Otros Pasivos
Del 01 de enero al 31 de diciembre de 2019
(Pesos)

Denominación de las Deudas	Moneda de Contratación	Institución o País Acreedor	Saldo Inicial del Periodo	Saldo Final del Periodo
DEUDA PÚBLICA				
Corto Plazo				
Deuda Interna			0	0
Instituciones de Crédito			0	0
Títulos y Valores			0	0
Arrendamientos Financieros			0	0
Deuda Externa			0	0
Organismos Financieros Internacionales			0	0
Deuda Bilateral			0	0
Títulos y Valores			0	0
Arrendamientos Financieros			0	0
Subtotal Corto Plazo			0	0
Largo Plazo				
Deuda Interna			0	0
Instituciones de Crédito			0	0
Títulos y Valores			0	0
Arrendamientos Financieros			0	0
Deuda Externa			0	0
Organismos Financieros Internacionales			0	0
Deuda Bilateral			0	0
Títulos y Valores			0	0
Arrendamientos Financieros			0	0
Subtotal Largo Plazo			0	0
Otros Pasivos			17,922,433	19,252,625
Total Deuda y Otros Pasivos			17,922,433	19,252,625

Bajo protesta de decir verdad declaramos que los Estados Financieros y sus Notas son razonablemente correctos y responsabilidad del emisor.


Dra. María Amparo Martínez Arroyo
Directora General


C. P. Juan Luis Bríngas Mercado
Titular de la Unidad Ejecutiva de
Administración


C. P. Juan Alberto Chávez de Valle
Director de Recursos Financieros



INSTITUTO NACIONAL DE ECOLOGÍA Y CAMBIO CLIMÁTICO
INECC

Unidad Ejecutiva de Administración
Dirección de Recursos Financieros
Estado de Actividades

Por el periodo comprendido del 01 de enero al 31 de Diciembre de 2019 y 2018
(Pesos)

	2019	2018
INGRESOS Y OTROS BENEFICIOS		
Ingresos de la Gestión	11,235,339	219,162,310
Impuestos	0	0
Cuotas y Aportaciones de Seguridad Social	0	0
Contribuciones de Mejoras	0	0
Derechos	0	0
Productos de Tipo Corriente	0	0
Aprovechamientos de Tipo Corriente	0	0
Ingresos por Venta de Bienes y Servicios	0	0
Ingresos no Comprendidos en las Fracciones de la Ley de Ingresos Causados en Ejercicios Fiscales Anteriores	11,235,339	219,162,310
Pendientes de Liquidación o Pago	0	0
Participaciones, Aportaciones, Transferencias, Asignaciones, Subsidios y Otras Ayudas	152,775,932	225,196,805
Participaciones y Aportaciones	0	0
Transferencias, Asignaciones, Subsidios y Otras Ayudas	152,775,932	225,196,805
Otros Ingresos y Beneficios	8,944,529	575,962
Ingresos Financieros	14,905,733	575,962
Incremento por Variación de Inventarios	0	0
Disminución del Exceso de Estimaciones por Pérdida o Deterioro u Obsolescencia	0	0
Disminución del Exceso de Provisiones	-5,961,204	0
Otros Ingresos y Beneficios Varios		
Total de Ingresos y Otros Beneficios	172,955,800	444,935,077
GASTOS Y OTRAS PÉRDIDAS		
Gastos de Funcionamiento	175,150,451	231,012,522
Servicios Personales	112,165,588	127,694,573
Materiales y Suministros	5,874,536	8,985,529
Servicios Generales	57,110,327	94,332,420
Transferencia, Asignaciones, Subsidios y Otras Ayudas	1,666,469	11,306,644
Transferencias Internas y Asignaciones al Sector Público	0	0
Transferencias al Resto del Sector Público	0	0
Subsidios y Subvenciones	1,666,469	11,306,644
Ayudas Sociales	0	0
Pensiones y Jubilaciones	0	0
Transferencias a Fideicomisos, Mandatos y Contratos Análogos	0	0
Transferencias a la Seguridad Social	0	0
Donativos	0	0
Transferencias al Exterior	0	0

[Handwritten signature]

[Handwritten signature]



INSTITUTO NACIONAL DE ECOLOGÍA Y CAMBIO CLIMÁTICO

INECC

Unidad Ejecutiva de Administración

Dirección de Recursos Financieros

Estado de Actividades

Por el periodo comprendido del 01 de enero al 31 de Diciembre de 2019 y 2018

(Pesos)

	2019	2018
Participaciones y Aportaciones	0	0
Participaciones	0	0
Aportaciones	0	0
Convenios	0	0
Intereses, Comisiones y Otros Gastos de la Deuda Pública	0	0
Intereses de la Deuda Pública	0	0
Comisiones de la Deuda Pública	0	0
Gastos de la Deuda Pública	0	0
Costo por Coberturas	0	0
Apoyos Financieros	0	0
Otros Gastos y Pérdidas Extraordinarias	3,858,450	23,560,737
Estimaciones, Depreciaciones, Deterioros, Obsolescencia y Amortizaciones	7,305,922	7,523,551
Provisiones	0	0
Disminución de Inventarios	0	0
Aumento por Insuficiencia de Estimaciones por Pérdida o Deterioro y Obsolescencia	0	0
Aumento por Insuficiencia de Provisiones	0	0
Otros Gastos	-3,447,472	16,037,186
Inversión Pública	0	0
Inversión Pública no Capitalizable	0	0
Total Gastos y Otras Pérdidas	180,675,370	265,879,903
Resultado del Ejercicio (Ahorro/Desahorro)	-7,719,570	179,055,174

*No se incluyen: Utilidades e Intereses. Por regla de presentación se revelan como Ingresos Financieros.

Bajo protesta de decir verdad declaramos que los Estados Financieros y sus Notas son razonablemente correctos y responsabilidad del emisor.

Dra. María Amparo Martínez Arroyo

Directora General

C. P. Juan Luis Bringas Mercado

Titular de la Unidad Ejecutiva de
Administración

C. P. Juan Alberto Chávez del Valle

Director de Recursos Financieros



MEDIO AMBIENTE
SECRETARÍA DE MEDIO AMBIENTE Y RECURSOS NATURALES



INECC
INSTITUTO NACIONAL DE ECOLOGÍA Y CAMBIO CLIMÁTICO

Instituto Nacional de Ecología y Cambio Climático
INECC

Unidad Ejecutiva de Administración

Dirección de Recursos Financieros

Estado de Variación en la Hacienda Pública

Del 01 de enero al 31 de diciembre de 2019 y 2018

(Pesos)

Concepto	Hacienda Pública / Patrimonio Contribuido	Hacienda Pública / Patrimonio Generado de Ejercicios Anteriores	Hacienda Pública / Patrimonio Generado del Ejercicio	Exceso o Insuficiencia en la Actualización de la Hacienda Pública / Patrimonio	Total
Hacienda Pública / Patrimonio Contribuido Neto diciembre 2018	53,217,065	0	0	0	53,217,065
Aportaciones	45,521,442	0	0	0	45,521,442
Donaciones de Capital	7,695,623.00	0	0	0	7,695,623
Actualización de la Hacienda Pública/Patrimonio	0	0	0	0	0
Hacienda Pública / Patrimonio Generado Neto diciembre 2018	0	439,492	179,055,174	0	179,494,666
Resultados del Ejercicio (Ahorro/Desahorro)	0	0	179,055,174	0	179,055,174
Resultados de Ejercicios Anteriores	0	-3,291,858	0	0	-3,291,858
Revalúos	0	3,731,350	0	0	3,731,350
Reservas	0	0	0	0	0
Rectificaciones de Resultados de Ejercicios Anteriores	0	0	0	0	0
Exceso o Insuficiencia en la Actualización de la Hacienda Pública/Patrimonio Neto dic 2018	0	0	0	0	0
Resultado por Posición Monetaria	0	0	0	0	0
Resultado por Tenencia de Activos no Monetarios	0	0	0	0	0
Hacienda Pública / Patrimonio Neto Final diciembre 2018	53,217,065	439,492	179,055,174	0	232,711,731
Cambios en la Hacienda Pública / Patrimonio Contribuido Neto diciembre 2019	1,576,389	0	0	0	1,576,389
Aportaciones	0	0	0	0	0
Donaciones de Capital	1,576,389	0	0	0	1,576,389
Actualización de la Hacienda Pública/Patrimonio	0	0	0	0	0
Variaciones de la Hacienda Pública/Patrimonio Generado Neto diciembre 2019	0	179,069,263	-186,774,744	0	-7,705,481
Resultados del Ejercicio (Ahorro/Desahorro)	0	0	-7,719,570	0	-7,719,570
Resultados de Ejercicios Anteriores	0	179,055,174	-179,055,174	0	0
Revalúos	0	14,089	0	0	14,089
Reservas	0	0	0	0	0
Rectificaciones de Resultados de Ejercicios Anteriores	0	0	0	0	0
Cambios en el Exceso o Insuficiencia en la Actualización de la Hacienda Pública/Patrimonio Neto diciembre 2019	0	0	0	0	0
Resultado por Posición Monetaria	0	0	0	0	0
Resultado por Tenencia de Activos no Monetarios	0	0	0	0	0
Hacienda Pública / Patrimonio Neto Final diciembre 2019	54,793,454	179,508,755	-7,719,570	0	226,582,639

Bajo protesta de decir verdad declaramos que los Estados Financieros y sus Notas son razonablemente correctos y responsabilidad del emisor.

Dra. María Amparo Martínez Arroyo

Directora General

C. P. Juan Luis Bríngas Mercado

Titular de la Unidad Ejecutiva de Administración

C. P. Juan Alberto Chávez del Valle

Director de Recursos Financieros



Instituto Nacional de Ecología y Cambio Climático

Estado de Flujos de Efectivo
Del 01/01/2019 al 31/12/2019 y 2018
(Pesos)

Concepto	2019	2,018
Flujos de Efectivo de las Actividades de Operación		
Origen	172,955,800	444,935,077
Impuestos	0	0
Cuotas y Aportaciones de Seguridad Social	0	0
Contribuciones de Mejoras	0	0
Derechos	0	0
Productos de Tipo Corriente	0	0
Aprovechamiento de Tipo Corriente	0	0
Ingresos por Venta de Bienes y Servicios	11,235,339	219,162,310
Ingresos no Comprendidos en las Fracciones de La Ley de Ingresos Causados en Ejercicios Fiscales Anteriores Pendientes de Liquidación o Pago	0	0
Pendientes de Liquidación o Pago	0	0
Participaciones y Aportaciones	0	0
Transferencias, Asignaciones, Subsidios y Otras Ayudas	152,775,932	225,196,805
Otros Orígenes de Operación	8,944,529	575,962
Aplicación	180,675,370	265,879,903
Servicios Personales	112,165,588	127,694,573
Materiales y Suministros	5,874,536	8,985,529
Servicios Generales	57,110,327	94,332,420
Transferencias Internas y Asignaciones al Sector Público	0	0
Transferencias al resto del Sector Público	0	0
Subsidios y Subvenciones	1,666,469	11,306,644
Ayudas Sociales	0	0
Pensiones y Jubilaciones	0	0
Transferencias a Fideicomisos, Mandatos y Contratos Análogos	0	0
Transferencias a la Seguridad Social	0	0
Donativos	0	0
Transferencias al Exterior	0	0
Participaciones	0	0
Aportaciones	0	0
Convenios	0	0
Otras Aplicaciones de Operación	3,858,450	23,560,737
Flujos Netos por Actividades de Operación	-7,719,570	179,055,174



Instituto Nacional de Ecología y Cambio Climático

Estado de Flujos de Efectivo

Del 01/01/2019 al 31/12/2019 y 2018
(Pesos)

Concepto	2019	2,018
Flujos de Efectivo de las Actividades de Inversión		
Origen		
Bienes Inmuebles, Infraestructura y Construcciones en Proceso	5,533,075	17,353,475
Bienes Muebles	0	0
Otros Orígenes de Inversión	5,533,075	17,353,475
Aplicación		
Bienes Inmuebles, Infraestructura y Construcciones en Proceso	-734,912	5,219,711
Bienes muebles	0	0
Otras Aplicaciones de Inversión	-734,912	5,219,711
Flujos Netos de Efectivo por Actividades de Inversión	4,795,163	12,133,764
Flujo de Efectivo de las Actividades de Financiamiento		
Origen		
Endeudamiento Neto	1,775,847	13,287,199
Interno	0	0
Externo	0	0
Otros Orígenes de Financiamiento	1,775,847	13,287,199
Aplicación		
Servicios de la Deuda	0	97,498,464
Interno	0	0
Externo	0	0
Otras Aplicaciones de Financiamiento	0	97,498,464
Flujos Netos por Efectivo por Actividades de Financiamiento	1,775,847	-84,211,265
Incremento/Disminución/Neto en el Efectivo y Equivalentes al Efectivo	-1,148,560	106,977,673
Efectivo y Equivalentes al Efectivo al Inicio del Ejercicio	235,605,761	128,628,088
Efectivo y Equivalentes al Efectivo al Final del Ejercicio	234,457,201	235,605,761

Bajo protesta de decir verdad declaramos que los Estados Financieros y sus Notas son razonablemente correctos y responsabilidad del emisor.

Dra. María Amparo Martínez Arroyo
Directora General

C. P. Juan Luis Bringas Mercado
Titular de la Unidad Ejecutiva de Administración

C. P. Juan Alberto Chabaz del Valle
Director de Recursos Financieros



**Instituto Nacional de Ecología y Cambio Climático
INECC**

**Unidad Ejecutiva de Administración
Dirección de recursos Financieros
Estado de Cambios en la Situación Financiera
Del 01 de enero al 31 de diciembre de 2019**

(Pesos)

CONCEPTO	Origen	Aplicación
ACTIVO	13,859,695	6,400,411
Activo Circulante	7,852,651	6,108,811
Efectivo y Equivalentes	7,257,371	0,108,811
Derechos a Recibir Efectivo o Equivalentes	595,280	0
Derechos a Recibir Bienes o Servicios	0	0
Inventarios	0	0
Almacenes	0	0
Estimación por Pérdida o Deterioro de Activos Circulantes	0	0
Otros Activos Circulantes	0	0
Activo no Circulante	6,007,044	291,600
Inversiones Financieras a Largo Plazo	0	0
Derechos a Recibir Efectivo o Equivalentes a Largo Plazo	0	0
Bienes Inmuebles, Infraestructura y Construcción en Proceso	0	0
Bienes Muebles	2,067,447	291,600
Activos Intangibles	0	0
Depreciación, Deterioro y Amortización Acumulada de Bienes	3,939,597	0
Activos Diferidos	0	0
Estimación por Pérdida o Deterioro de Activos no Circulantes	0	0
Otros Activos no Circulantes	0	0
PASIVO	1,795,876	3,126,068
Pasivo Circulante	1,795,876	3,126,068
Cuentas por Pagar a Corto Plazo	1,795,876	3,126,068
Documentos por Pagar a Corto Plazo	0	0
Porción a Corto Plazo de la Deuda Pública a Largo Plazo	0	0
Títulos y Valores a Corto Plazo	0	0
Pasivos Diferidos a Corto Plazo	0	0
Fondos y Bienes de Terceros en Garantía y/o Administración a Corto Plazo	0	0
Provisiones a Corto Plazo	0	0
Otros Pasivos a Corto Plazo	0	0



**Instituto Nacional de Ecología y Cambio Climático
INECC**

**Unidad Ejecutiva de Administración
Dirección de recursos Financieros
Estado de Cambios en la Situación Financiera
Del 01 de enero al 31 de diciembre de 2019**

(Pesos)

CONCEPTO	Origen	Aplicación
Pasivo no Circulante	0	0
Cuentas por Pagar a Largo Plazo	0	0
Documentos por Pagar a Largo Plazo	0	0
Deuda Pública a Largo Plazo	0	0
Pasivos Diferidos a Largo Plazo	0	0
Fondos y Bienes de Terceros en Garantía y/o Administración a Largo Plazo	0	0
Provisiones a Largo Plazo	0	0
HACIENDA PÚBLICA/PATRIMONIO	180,645,652	186,774,744
Hacienda pública/Patrimonio Contribuido	1,576,389	0
Aportaciones	0	0
Donaciones de Capital	1,576,389	0
Actualización de la Hacienda Pública/Patrimonio	0	0
Hacienda Pública/Patrimonio Generado	179,069,263	186,774,744
Resultados del Ejercicio (Ahorro/Desahorro)	0	186,774,744
Resultados de Ejercicios Anteriores	179,055,174	0
Revalúos	14,089	0
Reservas	0	0
Rectificaciones de Resultados de Ejercicios Anteriores	0	0
Exceso o Insuficiencia en la Actualización de la Hacienda Pública/Patrimonio	0	0
Resultado por Posición Monetaria	0	0
Resultado por Tenencia de Activos no Monetarios	0	0
Totales	196,301,223	196,301,223


Bajo protesta de decir verdad declaramos que los Estados Financieros y sus Notas son razonablemente correctos y responsabilidad del emisor.


Dra. María Amparo Martínez Arroyo

Directora General


C. P. Juan Luis Bringas Mercado

Titular de la Unidad Ejecutiva de
Administración


C. P. Juan Alberto Chávez del Valle

Director de Recursos Financieros



MEDIO AMBIENTE
SECRETARÍA DE MEDIO AMBIENTE Y RECURSOS NATURALES



INECC
INSTITUTO NACIONAL
DE ECOLOGÍA Y
CAMBIO CLIMÁTICO

**Instituto Nacional de Ecología y Cambio Climático
INECC**


**Unidad Ejecutiva de Administración
Dirección de Recursos Financieros
Reporte de Patrimonio**


**Del 01 de enero al 31 de diciembre de 2019
(Pesos)**

Concepto	Monto
Total de Patrimonio del Ente Público	226,582,639
% del Patrimonio del Ente Público que es propiedad del Poder Ejecutivo	100
Patrimonio del Ente Público que es propiedad del Poder	226,582,639

Bajo protesta de decir verdad declaramos que los Estados Financieros y sus Notas son razonablemente correctos y responsabilidad del emisor.


Dra. María Amparo Martínez Arroyo
Directora General


C. P. Juan Luis Bringas Mercado
Titular de la Unidad Ejecutiva de
Administración


C. P. Juan Alberto Chávez del Valle
Director de Recursos Financieros



**INSTITUTO NACIONAL DE ECOLOGÍA
Y CAMBIO CLIMÁTICO
INFORME DE PASIVOS CONTINGENTES
Al 31 de diciembre de 2019**

En cumplimiento a lo dispuesto por los artículos 46, fracción I, inciso f de la Ley General de Contabilidad Gubernamental, con relación al Informe Sobre Pasivos Contingentes, este Instituto Nacional de Ecología y Cambio Climático (INECC), al 31 de diciembre de 2019, señala que se tiene un total de 53 juicios laborales por un monto aproximado de \$101'735,121.57 (CIENTO UN MILLONES, SETECIENTOS TREINTA Y CINCO MIL CIENTO VEINTIÚN PESOS 57/100 M.N.), de los cuales 8 casos son los que presentan más antigüedad, ya que corresponden a los ejercicios 2012 (3 casos), 2013 (2 casos) y 2014 (3 casos), 35 del ejercicio 2015, 4 del ejercicio 2016, 1 del ejercicio 2017, 1 del ejercicio 2018 y 4 del ejercicio de 2019.

No omito comentar que, los juicios laborales en el Instituto Nacional de Ecología y Cambio Climático no están reconocidos en cuentas de orden, ya que se rige por las disposiciones relativas al Apartado B del Artículo 123 de la Constitución Política de los Estados Unidos Mexicanos, sin embargo, cuando existe alguna notificación por parte de la autoridad competente en materia laboral y se ordena al Instituto cubrir alguna indemnización por este concepto, se realizan transferencias del presupuesto de recursos fiscales autorizado a la partida 39401.- "Erogaciones por Resoluciones por Autoridad Competente", donde los montos que se pagan a través de esta partida se van al gasto afectando al resultado del ejercicio.

La información señalada en el párrafo anterior será reportada en la Primera Sesión Ordinaria de 2020, en el Comité de Control y Desempeño Institucional (COCODI).

Asimismo, manifestamos que, al 31 de diciembre de 2019, el Instituto Nacional de Ecología y Cambio Climático no tiene ningún otro tipo de pasivo contingente que tenga que presentar o mencionar en los estados financieros adjuntos.

Dra. María Amparo Martínez Arroyo

Directora General

C. P. Juan Luis Bringas Mercado

Titular de la Unidad Ejecutiva de
Administración


C. P. Juan Alberto Chavez del Valle

Director de Recursos Financieros

INSTITUTO NACIONAL DE ECOLOGÍA Y CAMBIO CLIMÁTICO CONCILIACIÓN ENTRE LOS INGRESOS PRESUPUESTARIOS Y CONTABLES CORRESPONDIENTE DEL 01 DE ENERO AL 31 DE DICIEMBRE DE 2019 (PESOS)		
1. Ingresos Presupuestarios		152,775,932
2. Más ingresos contables no presupuestarios		20,179,868
Incremento por variación de inventarios	0	
Disminución del exceso de estimaciones por pérdida o deterioro u obsolescencia	0	
Disminución del exceso de provisiones	0	
Ingresos Propios	26,141,072	
Otros ingresos contables no presupuestarios	-5,961,204	
3. Menos ingresos presupuestarios no contables		0
Productos de capital	0	
Aprovechamientos capital	0	
Ingresos derivados de financiamientos	0	
Otros Ingresos presupuestarios no contables	0	
4. Ingresos Contables (4 = 1 + 2 - 3)		172,955,800

Los otros ingresos contables no presupuestarios corresponden a reintegros a TESOFE de recursos 2018.


 Dra. María Amparo Martínez Arroyo
 Directora General



 C.P. Juan Luis Bringas Mercado
 Titular de la Unidad Ejecutiva de
 Administración


 C.P. Juan Alberto Chavez del Valle
 Director de Recursos Financieros

INSTITUTO NACIONAL DE ECOLOGÍA Y CAMBIO CLIMÁTICO CONCILIACIÓN ENTRE LOS EGRESOS PRESUPUESTARIOS Y LOS GASTOS CONTABLES CORRESPONDIENTE DEL 01 DE ENERO AL 31 DE DICIEMBRE DE 2019 (PESOS)		
1. Total de egresos (presupuestarios)		152,775,932
2. Menos egresos presupuestarios no contables		0
Mobiliario y equipo de administración	0	
Mobiliario y equipo educacional y recreativo	0	
Equipo e instrumental médico y de laboratorio	0	
Vehículos y equipo de transporte	0	
Equipo de defensa y seguridad	0	
Maquinaria, otros equipos y herramientas	0	
Activos biológicos	0	
Bienes inmuebles	0	
Activos intangibles	0	
Obra pública en bienes propios	0	
Acciones y participaciones de capital	0	
Compra de títulos y valores	0	
Inversiones en fideicomisos, mandatos y otros análogos	0	
Provisiones para contingencias y otras erogaciones especiales	0	
Amortización de la deuda pública	0	
Adeudos de Ejercicios Fiscales Anteriores (ADEFAS)	0	
Otros Egresos Presupuestales No Contables/(Capítulo 1000, 2000 ó 3000)	0	
Otros Egresos Presupuestales No Contables/(Salidas de Almacén)	0	
Otros Egresos Presupuestales No Contables/(Reintegros por efectuar)	0	
3. Más gastos contables no presupuestales		27,899,438
Estimaciones, depreciaciones, deterioros, obsolescencia y amortizaciones	7,305,922	
Provisiones	0	
Disminución de inventarios	0	
Aumento por insuficiencia de estimaciones por pérdida o deterioro u obsolescencia	0	
Aumento por insuficiencia de provisiones	0	
Reintegros	-5,961,204	
Otros Gastos Contables No Presupuestales	26,554,720	
4. Total de Gasto Contable (4 = 1 - 2 + 3)		180,675,370

Los Otros gastos contables no presupuestales están integrados por: 24'040,990 de recursos propios y 2'513,730 provenientes de asientos contables derivados de la depuración de cuentas de los saldos iniciales de 2018.


 Dra. María Amparo Martínez Arroyo
 Directora General


 C.P. Juan Luis Bringas Mercado
 Titular de la Unidad Ejecutiva de
 Administración


 C.P. Juan Alberto Chávez del Valle
 Director de Recursos Financieros

INSTITUTO NACIONAL DE ECOLOGÍA Y CAMBIO CLIMÁTICO
NOTAS A LOS ESTADOS FINANCIEROS
DEL 01 DE ENERO AL 31 DE DICIEMBRE 2019
(PESOS)

➤ **NOTAS DE DESCLOSE**

I. NOTAS AL ESTADO DE SITUACIÓN FINANCIERA

➤ **ACTIVO**

◆ **Efectivo y Equivalentes.**

Al 31 de diciembre de 2019 y 2018 el saldo es de 234'457,201 y 235'605,761, respectivamente y se integra como sigue:

Bancos:

Recursos Fiscales¹

No. de cuenta	2019	2018
HSBC N° Cta. 9410	239,410	281,679
HSBC N° Cta. 2446	5,291,172	394,045
BBVA Bancomer N° Cta. 9509	2,029,204	1,190,827
HSBC N° Cta. 4062	7,247,827	17,748,179
Total Recursos Fiscales	14,807,613	19,614,730

Recursos Propios²

No. de cuenta	2019	2018
HSBC N° Cta. 2402 (Ingresos)	0	6,076
HSBC N° Cta. 5610 (Egresos)	0	7,004
HSBC N° Cta. 5856 (CONACYT)	0	3,932,106
HSBC N° Cta. 2165 (BID)	0	462,730
HSBC N° Cta. 5699 (Proy Golfo de México)	206,129,152	206,186,258
HSBC N° Cta. 2425 (Otros casos Proy)	1,996,193	0
HSBC N° Cta. 2417 (Pagos Proyectos)	4,537	0
HSBC N° Cta. 2409 (Org. Nal. e Internal.)	14,012	0
HSBC N° Cta. 2300 (Otros Casos Mitg. GYCEI)	25	0
Total Recursos Propios	208,143,919	210,594,174

Cuenta de Inversión³

No. de cuenta	2019	2018
HSBC No. Contrato 8366	0	5,396,857
HSBC No. Contrato 3422	11,505,669	0
Total Inversiones	11,505,669	5,396,857

¹ El saldo de 14'807,613 está integrado por recursos fiscales que se destinan a cubrir las obligaciones de pago provenientes del ejercicio del presupuesto; así como de los intereses generados por las cuentas productivas de recursos fiscales y los recursos que no son utilizados al cierre del período que se informa, se reintegran a la Tesorería de la Federación (TESOFE) en los plazos establecidos en la normatividad vigente aplicable.

² El saldo de 208'143,919 se integra por recursos propios los cuales corresponden a la administración de los recursos que el Instituto Nacional de Ecología y Cambio Climático recibe para llevar a cabo diversos proyectos entre ellos, sobresalen: el "Programa de Protección, Conservación y Restauración socio-ambiental del Golfo de México" por parte del British Petroleum y el denominado: "Construcción de Esquemas de Monitoreo y Evaluación de la Adaptación en México para la Formulación de Políticas Públicas Basadas en Evidencia", por parte del Consejo Nacional de Ciencia y Tecnología (CONACYT).

³ El importe de 11'505,669, corresponde al contrato de inversión N° 973422 de la Institución Financiera HSBC que tiene como características; Tipo de Firma: Solidaria; Tipo de Servicio de Inversión: Servicio no asesorado; Subtipo Servicio de Inversión: Comercialización; Grupo Fiscal: Gobierno Federal, con servicio de y el comercialización: Nombre del Producto: HSBCGOB; Calificación del Producto: Bajo; Perfil de Riesgo del Cliente: Conservador; Características del valor: Disponibilidad diaria de sus recursos.

Cabe señalar que, mediante Oficio No. 401-T-SO-DGAOB-DOB-1568/2019, "De la ratificación de la información de cuentas bancarias", recibido el pasado 3 de julio del presente, la Tesorería de la Federación (TESOFE) nos instruye, proceder a la cancelación y sustitución de 4 cuentas bancarias con las cuales se operaban recursos propios del Instituto.

Sobre el particular, nos permitimos informar que, con fecha de 6 de agosto 2019, el Instituto Nacional de Ecología y Cambio Climático procedió a la cancelación de las cuentas mencionadas y realizó las solicitudes correspondientes para la apertura de las nuevas cuentas bancarias, las cuales fueron autorizadas y registradas de manera definitiva en el Sistema de Registro de Cuentas Bancarias que administra la Tesorería de la Federación.

◆ Derechos a Recibir Efectivo o Equivalentes.

Deudores diversos por cobrar a corto plazo.

El saldo se integra como sigue:

Concepto	2019	2018
Cuentas por cobrar a corto plazo (1)	112,570	12,694
Deudores diversos (2)	64,300	463,878
Deudores TESOFE	0	295,578
Total	176,870	772,150

(1) Se refiere a las ventas de servicios que realiza el INECC a diversas Instituciones nacionales.

- (2) Corresponde al importe de viáticos por concepto de Comisiones principalmente del último mes de 2019, los cuales se encuentran pendientes de comprobar y/o reintegrar.

Conviene indicar que ningún importe de los definidos en el cuadro anterior se encuentra sujeto a juicio y todos tienen vencimiento inferior de noventa días.

◆ **Inventarios**

“Sin información que revelar”.

◆ **Inversiones Financieras a Largo Plazo**

“Sin información que revelar”

◆ **Bienes Inmuebles, Infraestructura y Construcciones en Proceso.**

El Instituto Nacional de Ecología y Cambio Climático no cuenta con un inmueble propio, por lo que, la Agencia Nacional de Seguridad Industrial y Protección al Medio Ambiente le autorizó mediante “Convenio de Administración de Inmueble” el uso de parte de sus instalaciones para la ubicación de sus oficinas, el cual se formalizó con el “Acta Administrativa Entrega Recepción”, de fecha 5 de enero de 2018.

◆ **Bienes Muebles**

El rubro de Bienes Muebles del Instituto Nacional de Ecología y Cambio Climático se integra como se indica a continuación:

Concepto	Valor Histórico	Depreciación Acumulada	Valor en Libros 2019	Valor en Libros 2018
Mobiliario y Equipo de Administración	2,110,818	-1,035,049	1,075,769	830,925
Equipo e Instrumental Médico y de Laboratorio	33,821,140	-32,065,077	1,756,063	6,970,015
Vehículos y Equipo de Transporte	3,318,228	-3,279,066	39,162	480,421
Equipo de Cómputo	2,715,119	-2,715,112	7	305,084
Colecciones Obras de Arte y Objetos valiosos	7,000,000	0	7,000,000	7,000,000
Suma de Bienes Muebles	48,965,305	-39,094,304	9,871,001	15,586,445

De acuerdo con las prácticas de contabilidad gubernamental, las inversiones permanentes en mobiliario y equipo de administración, equipo de cómputo y tecnología de la información, equipo de transporte y equipo de laboratorio, se registran originalmente a su costo de adquisición o construcción, y/o avalúos de las transferencias o donaciones, según corresponda.

En el mes de febrero de 2019, se dio de baja de la cuenta 1244-100-00001 “Vehículos y equipo de transporte”, una balsa inflable por considerarse un bien intangible de conformidad con el “Acuerdo con que se reforman las Reglas Específicas del Registro y Valoración del Patrimonio” emitidas por el Consejo Nacional de Amortización Contable (CONAC), cuyo valor ascendía a 11,402.

En el mes de noviembre se le donaron a nuestro Instituto, por parte de Von Haucke, S.A. de C.V., 715 bienes muebles con valor de 100,000, mediante “Acta Administrativa de Entrega

Recepción de Bienes Muebles", los cuales se encontraban hasta el mes de abril reflejados en los Estados Financieros en cuentas de orden.

En el mes de mayo del año en curso, dichos bienes fueron incorporados al activo fijo (mobiliario y equipo) de la Institución a valor de avalúo (AVALUO CP40DF-100-026-2019) de 2'212.000. Cabe señalar que una vez registrados, se analizó el valor de los mismos para proceder a determinar el "Monto de capitalización de los bienes muebles" (aplicación del valor inferior a 70 UMA), a efecto de hacer los ajustes pertinentes para su baja del activo y registro en el gasto, cuyo costo ascendió a 1'920,400, monto que corresponde a 679 bienes.

"... Monto de capitalización de los bienes muebles e intangibles.

Los bienes muebles e intangibles cuyo costo unitario de adquisición sea menor a 70 veces el valor diario de la Unidad de Medida y Actualización (UMA), podrán registrarse contablemente como un gasto y serán sujetos a los controles correspondientes.

Párrafo reformado DOF 27-12-2017

Los bienes muebles e intangibles cuyo costo unitario de adquisición sea igual o superior a 70 veces el valor diario de la UMA, se registrarán contablemente como un aumento en el activo no circulante y se deberán identificar en el control administrativo para efectos de conciliación contable. Excepto en el caso de intangibles, cuya licencia tenga vigencia menor a un año, caso en el cual se le dará el tratamiento de gasto del período..."

Párrafo reformado DOF 27-12-2017.

En el mes de junio y derivado de la conciliación del activo fijo con el área de Recursos Materiales, se registraron en el activo fijo de la Institución 10 Equipos de Cómputo reevaluados por un valor 14,090.

En el transcurso del mes de julio se llevó a cabo la enajenación de 116 bienes muebles, con un valor histórico de 849,657 (depreciación 849,657) mediante el procedimiento de adjudicación directa. El costo de acuerdo al Avalúo CP40DF-100-043-2019 era de 13,345 y la venta fue por 13,600.

En el mes de septiembre se le donó mediante acta No. INECC-UEA/CD-001/2019 a la Comisión Nacional de Áreas Naturales Protegidas CONANP, dos equipos de laboratorio, con un valor de 1'121,450.

Por último en el mes de diciembre se le donó mediante acta No. INECC/CD-007/2019 al Centro de Investigación Científica y de Educación Superior de Ensenada (CICESE), una camioneta Guayín, panel estacas, de redilas con un valor de \$99,027.

Cabe señalar que al cierre de 2019 la conciliación de los activos fijos que se realiza con el área de Servicios Generales, presenta una diferencia neta de 3,000 que corresponden a un registro de un Software que contablemente está registrado a 1 peso, y el área de Servicios lo tiene a un valor de 2,998.95 y la diferencia de 1.05 corresponde al redondeo en la determinación de las depreciaciones de los bienes.

El estado que guardan los bienes muebles del Instituto en términos generales es regular, ya que procede en su mayoría de donaciones de Entidades que los tenían en uso.

La depreciación se calcula conforme al método de línea recta a partir del mes siguiente de su adquisición, de conformidad con las tasas establecidas en los parámetros de estimación de vida útil. Los porcentajes utilizados, son los siguientes:

Concepto	%
Edificios no habitacionales	5
Mobiliario y equipo de administración	10
Equipo de cómputo y tecnología de la información	33.3

Concepto	%
Mobiliario y equipo educacional y recreativo	10
Equipo e instrumental médico y de laboratorio	10
Equipo de defensa y seguridad	10
Maquinaria otros equipos y herramientas	10
Equipo de Transporte	20

La depreciación correspondiente al periodo del 01 de enero al 31 de diciembre de 2019 y 2018, ascendieron a 7'305,922 y 7'523,551 respectivamente, mismas que se refleja en el Estado de Actividades.

◆ **Activos intangibles.**

"Sin información que revelar"

◆ **Otros activos no Circulantes.**

"Sin información que revelar"

➤ **PASIVO.**

◆ **Cuentas Por Pagar a Corto Plazo.**

Este rubro se integra como sigue:

Concepto	2019	2018
Proveedores ¹	13,194,937	16,199,392
Retenciones y contribuciones ²	3,809,370	2,013,494
Servicios Personales ³	631,317	481,830
Otras Cuentas Por Pagar ⁴	286,809	557,465
Total	17,922,433	19,252,181

¹ Refleja el importe de las obligaciones contraídas por el Instituto Nacional de Ecología y Cambio Climático derivado de sus operaciones al 31 de diciembre de 2019 y 2018, que se encuentran devengadas y pendientes de pago. Este tipo de registros se realizan con la finalidad de evitar incumplimientos en los compromisos de pago. El pago de cada uno de estos pasivos se realizará sólo cuando se obtenga el oficio de liberación correspondiente.

²La cuenta de retenciones y contribuciones corresponde al Impuesto Sobre la Renta retenido por los Sueldos y Salarios pagados, Cuotas Patronales, Servicios Profesionales e Impuesto sobre Nóminas, a cargo del Instituto al cierre del mes de diciembre de 2019.

³ La cuenta de Servicios Personales refleja recursos por cubrir por aguinaldo de las bajas de personal y retroactivos de sueldo, entre otros.

⁴La cuenta de Otras Cuentas por Pagar corresponden principalmente, a devoluciones a TESOFE y a los pagos por compensación de Servicio Social del mes de diciembre 2019.

Cabe señalar que el Instituto no tiene cuentas y documentos por pagar con vencimiento a 90 días o más, por lo que no se presenta información que revelar.

◆ **Otros Pasivos a Corto Plazo**

"Sin información que revelar"

◆ **Documentos Por Pagar a Corto Plazo.**

"Sin información que revelar"

◆ **Pasivos Diferidos a Corto Plazo.**

"Sin información que revelar"

◆ **Fondos y Bienes de Terceros en Garantía y/o Administración a corto Plazo.**

"Sin información que revelar"

◆ **Pasivos Diferidos a largo plazo y Otros.**

"Sin información que revelar"

II. NOTAS AL ESTADO DE ACTIVIDADES

◆ **Ingresos de Gestión**

Transferencias, Asignaciones, Subsidios y Subvenciones, y Otras Ayudas

El presupuesto autorizado 2019 de recursos fiscales ascendió a 170'766,273, el cual al 31 de diciembre se modificó mediante ampliaciones por 103'943,981 y reducciones por 121'934,322, para quedar al cierre en un presupuesto modificado autorizado de 152'775,932 de los cuales se ejercieron 152'775,932.

Ingresos Propios

Se tiene una meta anual autorizada de ingresos propios por un monto de 40'000,000 por venta de bienes y servicios, sin embargo al cierre del mes de diciembre se solicitaron ampliaciones de dichos recursos por un importe de 20'270,474 y reducciones por 34'129,402 por lo que al cierre se tiene un presupuesto modificado de recursos propios de 26'141,072. Cabe señalar que de estos recursos el Instituto ejerció al cierre del 31 de diciembre la cantidad de 24'040,990.

Los recursos son otorgados al Instituto vía firma de Convenios con México y otros países, como apoyo a las acciones del cambio climático y a las actividades propias que desarrolla la Dirección General, así como, las diversas Coordinaciones Generales que integran al Instituto. Conviene indicar que en este apartado se incluye el rubro de otros ingresos producto de intereses bancarios, plusvalía y penalizaciones por un monto al período que se informa de 14'905,733.

◆ **Gastos de Funcionamiento de Recursos Ejercidos**

Concepto	2019	2018
Servicios Personales	112,165,588	127,694,573
Materiales y Suministros	5,874,536	8,985,529
Servicios Generales	57,110,327	94,332,420
Total	175,150,451	231,012,522

Incluye recursos propios ejercidos.

◆ **Transferencias, asignaciones, subsidios y otras ayudas.**

Cabe señalar que, para el periodo de 01 de enero al 31 de diciembre de 2019, fueron autorizados recursos dentro del rubro de transferencias y subsidios con la siguiente distribución:

Partida	Denominación	2019	2018
44102	Gastos por servicios de traslado de personas (recursos fiscales)	74,200	113,413
44102	Gastos por servicios de traslado de personas (recursos propios)	0	21,845
44106	Compensaciones por servicios de carácter social (recursos fiscales)	108,600	102,600
44106	Compensaciones por servicios de carácter social (recursos propios)	87329	0
49201	Cuotas y Aportaciones a Organismos Internacionales	1,396,340	11,068,786
Total		1,666,469	11,306,644

◆ **Otros Gastos.**

Este rubro por 3'858,450 está integrado como sigue:

- a) Depreciación por 7'305,922 que incluye la del ejercicio por un monto de 5'385,522 y la reclasificación a gasto de los bienes con valor menor a 70 UMAS por valor de 1'920,400.
- b) Importe neto de (3'447,472) conformado por la aplicación de gastos por 2'513,732 del ejercicio de 2017, derivados principalmente de la depuración de la cuenta de proveedores concluida en el segundo trimestre del año en curso y por el registro de (5'961,204) de recursos reintegrados a la TESOFE correspondientes al ejercicio de 2018.

III. NOTAS AL ESTADO DE VARIACIÓN EN LA HACIENDA PÚBLICA

El patrimonio proviene de los bienes pertenecientes al antiguo Instituto Nacional de Ecología que desapareció con la publicación de la Ley General de Cambio Climático el 6 de junio de 2012 y es a través del Art. 13 de la misma que da origen al Instituto Nacional de Ecología y Cambio Climático.

En términos de la propia Ley, el patrimonio se integra con los bienes muebles producto de la donación emitida por dictamen a través de la Secretaría de la Función Pública, así como los indicados en el Art. 16 de la Ley General de Cambio Climático publicada el 6 de junio de 2012, en el Diario Oficial de la Federación.

El patrimonio en adición se ve afectado por el traspaso del remanente de cada ejercicio, de esta manera, el patrimonio del Instituto Nacional de Ecología y Cambio Climático se conforma al 31 de diciembre de 2019 y 2018, como sigue:

(pesos)

Concepto	2019	2018
Patrimonio Inicial	53,217,065	45,521,442
Incremento al Patrimonio (donación) (I)	1,576,389	7,695,623

Incremento al Patrimonio (revalúo)	14,089	3,731,350
Decremento del patrimonio	0	0
Resultado de ejercicios anteriores (2)	179,494,666	-3,291,858
Resultado del Ejercicio	-7,719,570	179,055,174
Total	226,582,639	232,711,731

- (1) El incremento del patrimonio incluye todo el activo fijo donado por Von Haucke, S.A. de C.V.
- (2) El importe de Resultado de ejercicios anteriores, refleja principalmente los ingresos propios recibidos de la British Petroleum Company Comercial, que son destinados para el "Programa de Protección, Conservación y restauración Socio-Ambiental del Golfo de México"

IV. NOTAS AL ESTADO DE FLUJOS DE EFECTIVO

◆ Efectivo y Equivalentes.

El saldo final que figura en el rubro de efectivo y equivalentes se integra como sigue:

Concepto	2019	2018
Efectivo en Bancos-Tesorería	222,951,532	230,208,904
Inversiones Temporales (hasta 3 meses)	11,505,669	5,396,857
Total de Efectivo y Equivalentes	234,457,201	235,605,761

En este saldo se encuentran los recursos para pago de compromisos por proyectos, impuestos y cuotas, proveedores y remanentes de recursos fiscales por enterar a la Tesorería de la Federación.

Cabe señalar que al 31 de diciembre de 2019 no se le han autorizado recursos al Instituto para realizar adquisiciones de bienes muebles e inmuebles, por lo que no hay información que revelar.

◆ Conciliación de los Flujos de Efectivo Neto de las Actividades de Operación.

(pesos)

Concepto	2019	2018
Ahorro/Desahorro antes de rubros extraordinarios	-3,861,120	202,615,911
Movimientos de partidas (o rubros) que no afectan el efectivo.	0	0
Depreciación	7,305,922	7,523,551
Amortización	0	0
Incrementos en las provisiones	0	0

Incremento en inversiones producido por revaluación	0	0
Ganancia/pérdida en venta de propiedad, planta, y equipo	0	1,461,052
Incremento en cuentas por cobrar	0	0
Partidas extraordinarias	-3,447,472	14,576,134

CONCILIACIÓN ENTRE LOS INGRESOS PRESUPUESTARIOS Y CONTABLES ASÍ COMO ENTRE LOS EGRESOS PRESUPUESTARIOS Y LOS GASTOS CONTABLES

◆ Conciliación entre los Ingresos Presupuestarios y Contables

Conciliación entre los Ingresos Presupuestarios y Contables Correspondiente del 01 de enero al 31 de diciembre de 2019		
1. Ingresos Presupuestarios		152,775,932
2. Más ingresos contables no presupuestarios		20,179,868
Incremento por variación de inventarios	0	
Disminución del exceso de estimaciones por pérdida o deterioro u obsolescencia	0	
Disminución del exceso de provisiones	0	
Ingresos Propios	26,141,072	
Otros ingresos contables no presupuestarios (1)	(5,961,204)	
3. Menos ingresos presupuestarios no contables		0
Productos de capital	0	
Aprovechamientos capital	0	
Ingresos derivados de financiamientos	0	
Otros Ingresos presupuestarios no contables	0	
4. Ingresos Contables (4 = 1 + 2 - 3)		172,955,800

(1) Los otros ingresos contables no presupuestarios corresponden a reintegros a TESOFE de recursos 2018.

◆ Conciliación entre los Egresos Presupuestarios y los Gastos Contables

Conciliación entre los Egresos Presupuestarios y los Gastos Contables Correspondiente del 01 de enero al 31 de diciembre de 2019	
1. Total de egresos (presupuestarios)	152,775,932
2. Menos egresos presupuestarios no contables	0
Mobiliario y equipo de administración	0

Mobiliario y equipo educacional y recreativo	0	
Equipo e instrumental médico y de laboratorio	0	
Vehículos y equipo de transporte	0	
Equipo de defensa y seguridad	0	
Maquinaria, otros equipos y herramientas	0	
Activos biológicos	0	
Bienes inmuebles	0	
Activos intangibles	0	
Obra pública en bienes propios	0	
Acciones y participaciones de capital	0	
Compra de títulos y valores	0	
Inversiones en fideicomisos, mandatos y otros análogos	0	
Provisiones para contingencias y otras erogaciones especiales	0	
Amortización de la deuda pública	0	
Adeudos de Ejercicios Fiscales Anteriores (ADEFAS)	0	
Otros Egresos Presupuestales No Contables/(Capítulo 1000, 2000 ó 3000)	0	
Otros Egresos Presupuestales No Contables/(Salidas de Almacén)	0	
Otros Egresos Presupuestales No Contables/(Reintegros por efectuar)	0	
3. Más gastos contables no presupuestales		27,899,438
Estimaciones, depreciaciones, deterioros, obsolescencia y amortizaciones	7,305,922	
Provisiones	0	
Disminución de inventarios	0	
Aumento por insuficiencia de estimaciones por pérdida o deterioro u obsolescencia	0	
Aumento por insuficiencia de provisiones	0	
Reintegros TESOFE	(5,961,204)	
Otros Gastos Contables No Presupuestales (1)	26,554,720	
4. Total de Gasto Contable (4 = 1 - 2 + 3)		180,675,370

(1) Los Otros gastos contables no presupuestales están integrados por: 24'040,990 de recursos propios y 2'513,730 provenientes de asientos contables derivados de la depuración de cuentas de los saldos iniciales de 2018.

◆ Información Presupuestal.

Estado analítico de ingresos presupuestales.

Concepto	Estimado	Modificado	Recaudado
Subsidios y transferencias:			
Servicios personales	96,689,689	112,165,588	112,165,588

Otros	74,076,584	40,610,344	40,610,344
Total subsidios y transferencias	170,766,273	152,775,932	152,775,932
Recursos propios			
Venta de bienes	1,500,000	416,391	416,391
Venta de servicios	38,500,000	25,724,681	25,724,681
Total recursos propios	40,000,000	26,141,072	26,141,072
Total de ingresos	210,766,273	178,917,004	178,917,004

Estado del ejercicio del presupuesto

Concepto	Estimado	Modificado	Ejercido
Servicios personales	96,689,689	112,165,588	112,165,588
Materiales y suministros	4,938,944	5,879,779	5,874,536
Servicios generales	107,179,297	59,066,469	57,110,327
Transferencias	1,958,343	1,805,168	1,666,469
Total del gasto	210,766,273	178,917,004	176,816,920

Incluye el presupuesto modificado de recursos fiscales y de propios del 01 de enero al 31 de diciembre de 2019.

➤ **NOTAS DE MEMORIA (Cuentas de Orden).**

◆ **Cuentas de Orden Contables.**

Al 31 de diciembre 2019, los saldos en cuentas de orden contables se integran como sigue:

Concepto	2019	2018
Almacén	907,719	900,742
Créditos Sujetos a Resolución Judicial	57,984,124	57,984,124
Activo fijo por valuar	0	100,000
Contrato de Comodato por bienes	6,890,000	0
Total	65,781,843	58,984,866

Almacén

A partir del ejercicio 2017 las compras de los consumibles se registran directamente al gasto, con el objeto de que éstas se reflejen en el ejercicio en que se adquieren y se llevan para su control en cuentas de orden.

Créditos Sujetos a Resolución Judicial

Al cierre del ejercicio fiscal 2015, se llevó a cabo la reclasificación de la cuenta 11209 "Créditos Sujetos a Resolución Judicial" a cuentas de orden, por el valor del quebranto patrimonial de 57'984,124, por lo que, al cierre del mes de diciembre 2019, este importe se sigue reflejando en dichas cuentas. Cabe señalar que en cada sesión del COCODI la Unidad Ejecutiva de Asuntos Jurídicos, Información y Transparencia es la que ha dado seguimiento al proceso, el cual se encuentra en la Fiscalía General de la República.

Bienes en Comodato

Corresponden a un bien mueble (Analizador Continuo Ultrasensible de Compuestos Organicos Volatiles (COV's)) que la Secretaria del Medio Ambiente y Recursos Naturales (SEMARNAT) le dio al Instituto bajo contrato de Comodato para ser utilizado en el "Programa de Fortalecimiento de las Capacidades de Monitoreo de la Calidad del aire en la Megalópolis". Dicho analizador se utiliza para realizar mediciones automaticas de campo en sitios especificos y en tiempo real, enfocado al analisis de compuestos foto reactivos precursores de ozono y aportará informacion de la dinamica de formacion, transformacion e impacto de los COV's, como contaminantes atmosfericos y permite realizar estudios y proyectos de profundidad técnica y científica en episodios criticos ambientales de contaminacion atmosferica. Lo anterior permitirá proteger la salud de la poblacion y mejorar la calidad del aire en la Ciudad de México y los Estados de Hidalgo, Morelos, Tlaxcala y Puebla.

◆ Cuentas de Orden Presupuestarias.

Al 31 de diciembre de 2019, los saldos en cuentas de orden presupuestales se integran como sigue:

Concepto	2019
Presupuesto de Ingresos Aprobado	210,766,273
Presupuesto de Ingresos Modificado	178,917,004
Presupuesto de Ingresos Cobrado	178,917,004
Presupuesto de Egresos Aprobado	210,766,273
Presupuesto de Egresos Modificado	178,917,004
Presupuesto de Egresos Pagado	176,816,920

➤ NOTAS DE GESTIÓN ADMINISTRATIVA

1) Introducción

La misión del Instituto Nacional de Ecología y Cambio Climático es generar e integrar conocimiento técnico y científico e incrementar el capital humano calificado para la formulación, conducción y evaluación de políticas públicas que conlleven a la protección del medio ambiente, preservación y restauración ecológica, crecimiento verde, así como la mitigación y adaptación al cambio climático en el país.

2) Panorama Económico y Financiero

Para dar cumplimiento a los objetivos institucionales del Instituto Nacional de Ecología y Cambio Climático, se contó con un presupuesto autorizado por la H. Cámara de Diputados para el ejercicio 2019 de 210'766,273 conformado en su totalidad por recursos del presupuesto de egresos, registrando adecuaciones presupuestarias donde las ampliaciones fueron por 124'214,455 y las reducciones por 156'063,724 por lo que al cierre del 31 de diciembre, el presupuesto modificado anual es por 178'917,004.

.Autorización e Historia

El 6 de junio de 2012, fue publicado en el Diario Oficial de la Federación, el Decreto por el que se expide la Ley General de Cambio Climático, misma que establece en el Título Tercero, Capítulo 1, Artículo 13, la creación del Instituto Nacional de Ecología y Cambio Climático (INECC) como un Organismo Público Descentralizado de la Administración Pública Federal, con personalidad jurídica, patrimonio propio y autonomía de gestión, para el cumplimiento de su

objeto social, sectorizado en la Secretaría de Medio Ambiente y Recursos Naturales, de conformidad con las disposiciones de la Ley Federal de las Entidades Paraestatales.

Con fecha 16 de octubre de 2019 se publica en el Diario Oficial de la Federación el "ACUERDO por el que se dan a conocer las reformas, adiciones y derogaciones a diversas disposiciones del Estatuto Orgánico del Instituto Nacional de Ecología y Cambio Climático", lo anterior para para actualizar, desarrollar y armonizar las atribuciones del Instituto.

3) Organización y Objeto Social del Instituto Nacional de Ecología y Cambio Climático.

- Coordinar y realizar estudios y proyectos de investigación científica o tecnológica con instituciones académicas, de investigación, públicas o privadas, nacionales o extranjeras en materia de cambio climático, protección al ambiente y preservación y restauración del equilibrio ecológico;
- Brindar apoyo técnico y científico a la Secretaría para formular, conducir y evaluar la política nacional en materia de equilibrio ecológico y protección del medio ambiente;
- Promover y difundir criterios, metodologías y tecnologías para la conservación y el aprovechamiento sustentable de los recursos naturales;
- Coadyuvar en la preparación de recursos humanos calificados, a fin de atender la problemática nacional con respecto al medio ambiente y el cambio climático;
- Realizar análisis de prospectiva sectorial, y colaborar en la elaboración de estrategias, planes, programas, instrumentos y acciones relacionadas con el desarrollo sustentable, el medio ambiente y el cambio climático, incluyendo la estimación de los costos futuros asociados al cambio climático, y los beneficios derivados de las acciones para enfrentarlo;
- Evaluar el cumplimiento de los objetivos de adaptación y mitigación previstos en esta Ley, así como las metas y acciones contenidas en la Estrategia Nacional, el Programa y los Programas de las Entidades Federativas a que se refiere este ordenamiento, y
- Emitir recomendaciones sobre las políticas y acciones de mitigación o adaptación al cambio climático, así como sobre las evaluaciones que en la materia realizan las dependencias de la administración pública federal centralizada y paraestatal, de las entidades federativas y de los municipios.
- Generar insumos para la integración de la posición del país ante la Convención Marco en materia de adaptación al cambio climático.
- Estimar los impactos económicos y ambientales futuros, asociados al cambio climático y el agotamiento de recursos naturales; así como de los beneficios derivados de las acciones de adaptación.
- Participar en la integración y toma de decisiones del Consejo Técnico Consultivo Nacional para la Conservación y Aprovechamiento Sustentable de la Vida Silvestre cuando éste lo solicite; así como en estudios científicos que tengan por objeto identificar las especies en riesgo, determinar las especies y poblaciones prioritarias para la conservación y promover la declaración de hábitats críticos y áreas de refugio.
- Proponer, impulsar y apoyar técnicamente la elaboración de normas en materia de contaminación y salud ambiental, de colecta de especímenes con fines científicos y de investigación, de aprovechamiento para su utilización en biotecnología, conservación de los recursos genéticos, acceso a los recursos genéticos provenientes de variedades nativas, así como para la utilización confinada, el manejo, la movilización y la liberación experimental, en programas piloto y comercial, de organismos genéticamente modificados.

- Proponer el desarrollo y actualización de los lineamientos, criterios e indicadores de eficiencia e impacto, así como participar en su seguimiento para orientar la Evaluación de la Política Nacional de Cambio Climático a que se refiere el artículo 100 de la Ley General de Cambio Climático.

4) Bases de Preparación de los Estados Financieros.

Las principales políticas contables para la elaboración de los estados financieros, son las siguientes:

La normatividad establecida por el Consejo Nacional de Armonización Contable (CONAC) para clasificar, registrar y emitir los reportes de los estados financieros y sus notas, preparados con base en las prácticas de contabilidad gubernamental aplicables a las entidades de la Administración Pública Federal para el registro y control de su presupuesto; así como con las Normas de Información Financiera Gubernamental para el Sector Paraestatal, emitida por la Secretaría de Hacienda y Crédito Público y demás normatividad que le es aplicable.

En este sentido, considera de carácter supletorio la aplicación de las Normas de Información Financiera emitidas por el Consejo Mexicano de Normas de Información Financiera A. C. (CINIF).

5) Políticas de Contabilidad Significativas.

a) La NIFGG SP 04 "Reexpresión" establece los supuestos en los cuales las Entidades deberán reconocer o no, los efectos de la inflación en los estados financieros, considerando para tales efectos lo siguiente:

ENTORNO ECONÓMICO INFLACIONARIO: Cuando los niveles de inflación provocan que la moneda se deprecie de manera importante en su poder adquisitivo y puede dejarse de considerar como referente para liquidar transacciones económicas ocurridas en el pasado; es decir, cuando la inflación acumulada de los tres ejercicios anuales anteriores es igual o superior que el 26% (promedio anual de 4.08%).

ENTORNO ECONÓMICO NO INFLACIONARIO: Cuando la inflación es poco importante y se considera controlada en el país; es decir, cuando la inflación acumulada de los tres ejercicios anuales anteriores es menor que el 26% (promedio anual de 4.08%).

Por lo que al no existir un entorno económico inflacionario, el Instituto no aplica esta política.

b) El Instituto no tiene operaciones en el extranjero; sin embargo, tiene proveedores con residencia en el extranjero y dichas obligaciones son cubiertas en pesos mexicanos.

c) Método de valuación de la inversión en acciones de compañías subsidiarias no consolidadas y asociadas.

NO APLICA.

d) Sistema y método de valuación de inventarios y costo de lo vendido.

NO APLICA.

e) Con base en lo dispuesto en la NIFGG SP 05, el ámbito de aplicación de estas disposiciones son para todas las entidades paraestatales sujetas al apartado "A" del artículo 123 Constitucional.

Por lo que no le es aplicable al Instituto.

f) **Provisiones:** objetivo de su creación, monto y plazo.

NO APLICA.

g) **Reservas:** objetivo de su creación, monto y plazo.

NO APLICA.

h) **Cambios en políticas contables y corrección de errores** junto con la revelación de los efectos que se tendrá en la información financiera del ente público, ya sea retrospectivos o prospectivos.

NO APLICA.

i) **Reclasificaciones:** se deben revelar todos aquellos movimientos entre cuentas por efectos de cambios en los tipos de operaciones.

NO APLICA.

j) **Depuración y cancelación de saldos.**

De manera permanente nos encontramos en proceso de depuración de las cuentas de Deudores, Proveedores y Otras Cuentas por pagar.

6) Posición en Moneda Extranjera y Protección por Riesgo Cambiario.

"Sin información que revelar".

7) Reporte Analítico del Activo.

"Sin información que revelar".

8) Fideicomisos, Mandatos y Análogos.

"Sin información que revelar"

9) Reporte de la Recaudación.

"Sin información que revelar"

10) Información sobre la Deuda y el Reporte Analítico de la Deuda.

"Sin información que revelar"

11) Calificaciones Otorgadas.

"Sin información que revelar"

12) Proceso de Mejora.

Principales políticas de control interno.

- a. Se cuenta con un grupo de trabajo que está integrado con personal que se reúne periódicamente para la identificación y atención de riesgos.
- b. Se fortalecieron los mecanismos de comunicación interna para compartir horizontal y verticalmente la información que generan las distintas áreas del Instituto en materia de control interno.
- c. En materia financiera, para la emisión de cheques se opera con firmas mancomunadas, asimismo el efectivo se resguarda en cajas fuertes particularmente en el área de Tesorería.
- d. Por lo que se refiere a los bienes muebles, se elaboran y actualizan los inventarios físicos y se emiten los resguardos de responsabilidad a los usuarios.

Medidas de desempeño financiero, metas y alcance.

- e. Se limita la impresión de libros y publicaciones a lo estrictamente necesario para el cumplimiento de funciones sustantivas del INECC.
- f. Se realiza la contratación anualizada del servicio de impresión, fotocopiado y escaneo para el ejercicio de 2019, conforme lineamientos de consolidación marcados por la normatividad.
- g. Asimismo, se observa lo establecido en la diversa normatividad relacionada, con los servicios de telefonía móvil, y se fomenta el uso de otros medios de comunicación electrónica como correos electrónicos, para la comunicación entre servidores públicos.
- h. Se cuenta con el servicio de transporte de personal con rutas establecidas, las cuales se difunden para que este servicio se utilice de manera oportuna y eficiente.
- i. El servicio de mensajería se realiza de manera centralizada, con ello se evita la duplicidad y se optimiza el uso de recursos.
- j. El Instituto se adhiere a los procedimientos consolidados de licitación que coordina la SEMARNAT, entre otros

13) Información por Segmentos.

"Sin información que revelar"

14) Eventos Posteriores al Cierre.

"Sin información que revelar"


15) Partes Relacionadas.

"Sin información que revelar"


Estas notas, son parte integrante de los estados financieros adjuntos.

16) Responsabilidad sobre la Presentación Razonable de la Información Contable.


"Bajo protesta de decir verdad declaramos que los Estados Financieros y sus Notas, son razonablemente correctos y son responsabilidad del emisor".



Dra. María Amparo Martínez
Arroyo
Directora General



C.P. Juan Luis Bringas
Mercado
Titular de la Unidad Ejecutiva
de Administración



C.P. Juan Alberto Chávez del
Valle
Director de Recursos
Financieros



resa y asociados, s.c.

CONTADORES PÚBLICOS CERTIFICADOS Y ASESORES DE NEGOCIOS

www.resa.com.mx

INSURGENTES SUR 1605, PISO 12
03900, Ciudad de México

Tel.: 1719-3300
resa@resa.com.mx

13 de marzo de 2020

Mtro. José Miguel Macías Fernández
Director General de Auditorías Externas
Secretaría de la Función Pública
P r e s e n t e

Estimado maestro Macías Fernández:

En cumplimiento a los "Términos de Referencia para Auditorías Externas de los Estados y la Información Financiera Contable y Presupuestaria" a Entes Públicos de la Administración Pública Federal del ejercicio 2019, emitidos por la Secretaría de la Función Pública, con relación a la auditoría al **Instituto Nacional de Ecología y Cambio Climático (INECC)**, le hacemos entrega del **Dictamen Presupuestal** con cifras al 31 de diciembre de 2019.

Quedamos a sus órdenes para cualquier aclaración al respecto y aprovechamos para enviarle un cordial saludo.

Atentamente,

C.P.C. y P.C.CA. Arnulfo de la Rosa Maldonado
Socio de Auditoría

c.c.p. **Dra. María Amparo Martínez Arroyo – Directora General del INECC**
Lic. Victor Manuel Muciño García – Titular del Órgano Interno de Control en la SEMARNAT



Your Global Growth Engine

GUADALAJARA, HERMOSILLO, LOS MOCHIS, MEXICALI, MÉXICO, MONTERREY, MORELIA, TIJUANA

INSTITUTO NACIONAL DE ECOLOGÍA Y CAMBIO CLIMÁTICO
(CIUDAD DE MÉXICO)

DICTAMEN PRESUPUESTAL
DEL 1 DE ENERO AL 31 DE DICIEMBRE DE 2019



resa y asociados, s.c.

CONTADORES PÚBLICOS CERTIFICADOS Y ASESORES DE NEGOCIOS

www.resa.com.mx

INSURGENTES SUR 1805, PISO 12
03900, Ciudad de México

TEL.: 1719-3300
resa@resa.com.mx

Informe de los auditores independientes

A la Secretaría de la Función Pública,

A la H. Junta de Gobierno del:

Instituto Nacional de Ecología y Cambio Climático

Opinión 2

Hemos auditado los estados e información presupuestaria del **Instituto Nacional de Ecología y Cambio Climático (INECC)**, correspondientes al ejercicio presupuestario comprendido del 1 de enero al 31 de diciembre de 2019, que comprenden los estados analítico de ingresos; de ingresos de flujo de efectivo; de egresos de flujo de efectivo; analítico del ejercicio del presupuesto de egresos en clasificación administrativa; analítico del ejercicio del presupuesto de egresos en clasificación económica y por objeto del gasto; analítico del ejercicio del presupuesto de egresos en clasificación funcional programática, del gasto por categoría programática, así como la conciliación contable presupuestaria de ingresos y egresos y las notas explicativas a los estados e información presupuestaria que incluyen un resumen de las políticas presupuestarias significativas.

En nuestra opinión, los estados e información presupuestaria adjuntos del **Instituto Nacional de Ecología y Cambio Climático**, mencionados en el párrafo anterior, están preparados, en todos los aspectos materiales, de conformidad con las disposiciones establecidas en la Ley General de Contabilidad Gubernamental y en la Ley Federal de Presupuesto y Responsabilidad Hacendaria y su Reglamento.

Fundamento de la opinión

Hemos llevado a cabo nuestra auditoría de conformidad con las Normas Internacionales de Auditoría. Nuestras responsabilidades, de acuerdo con estas normas, se describen con más detalle en la sección "Responsabilidades del auditor para la auditoría de los estados financieros e información presupuestaria" de nuestro informe. Somos independientes del **INECC** de conformidad con el Código de Ética Profesional del Instituto Mexicano de Contadores Públicos, A.C., junto con los requerimientos de ética que son aplicables a nuestras auditorías de los estados financieros presupuestarios en México, y hemos cumplido con las demás responsabilidades de ética de conformidad con esos requerimientos y con el Código de Ética Profesional. Consideramos que la evidencia de auditoría que hemos obtenido proporciona una base suficiente y adecuada para nuestra opinión.



Your Global Growth Engine

GUADALAJARA, HERMOSILLO, LOS MOCHIS, MEXICALI, MÉXICO, MONTERREY, MORELIA, TIJUANA

Párrafos de énfasis

Base de preparación y utilización de este informe

Los estados e información presupuestaria adjuntos fueron preparados para cumplir con los requerimientos normativos gubernamentales a que está sujeto el INECC y para ser integrados en el Reporte de la Cuenta Pública Federal, los cuales están presentados en los formatos que para tal efecto fueron establecidos por la Unidad de Contabilidad Gubernamental de la Secretaría de Hacienda y Crédito Público; consecuentemente, éstos pueden no ser apropiados para otra finalidad. Los formatos referidos no se presentan fielmente respecto a los reportados en cuenta pública; esta condición es interna del ente público y no afecta las cifras ni su clasificación. Nuestra opinión no se modifica por esta cuestión.

Otras cuestiones

- a) La administración del INECC ha preparado un juego de estados financieros al y por el año terminado el 31 de diciembre de 2019, de conformidad con las disposiciones en materia de información financiera que están establecidas en la Ley General de Contabilidad Gubernamental, sobre los cuales emitimos una opinión no modificada, con fecha 6 de marzo de 2020, conforme a las Normas Internacionales de Auditoría.
- b) Asimismo, se presentan adjuntos los estados Analítico del Ejercicio del Presupuesto de Egresos en Clasificación: Administrativa (armonizado), Económica (armonizado) por Objeto del Gasto (armonizado), Funcional (armonizado) y Gasto por Categoría Programática (armonizado); para dar cumplimiento de los "Lineamientos para la Integración de la Cuenta Pública 2019", emitidos mediante oficio 309-A-006/2020 de la Unidad de Contabilidad Gubernamental de la Secretaría de Hacienda y Crédito Público.
- c) Es importante considerar que la información contenida en los estados e información presupuestaria adjuntos puede ser modificada por la SHCP, derivado de ajustes o diferencias identificadas con posterioridad a la entrega de los formatos de Cuenta Pública revisados por el auditor externo.

Responsabilidad de la administración y de los encargados del gobierno de la entidad sobre los estados e información financiera presupuestaria

La administración es responsable de la preparación de los estados e información presupuestaria adjuntos, de conformidad con las disposiciones establecidas en la Ley General de Contabilidad Gubernamental y en la Ley de Presupuesto y Responsabilidad Hacendaria y su Reglamento, y del control interno que la administración consideró necesario para permitir la preparación de los estados e información financiera presupuestaria libre de incorrección material debida a fraude o error.

Los encargados de la Junta de Gobierno del INECC son responsables de la supervisión del proceso de información financiera del ente público.

Responsabilidad del auditor sobre la auditoría de los estados e información financiera presupuestaria


Nuestros objetivos son obtener una seguridad razonable sobre de que los estados financieros, en su conjunto, se encuentran libres de incorrección material, ya sea por fraude o error, y emitir un informe de auditoría que contiene nuestra opinión. Seguridad razonable es un alto nivel de seguridad, pero no es una garantía, de que una auditoría realizada de conformidad con las Normas Internacionales de Auditoría siempre detecte una incorrección material cuando existe. Las incorrecciones pueden deberse a fraude o error y son consideradas materiales si individualmente, o en su conjunto, puede preverse razonablemente que influyan en las decisiones económicas que los usuarios hacen basándose en los estados financieros.

Como parte de una auditoría de conformidad con las Normas Internacionales de Auditoría, aplicamos nuestro juicio profesional y mantenemos una actitud de escepticismo profesional durante toda la auditoría. También:

- Identificamos y evaluamos los riesgos de incorrección material en los estados financieros, ya sea por fraude o error, diseñamos y aplicamos los procedimientos de auditoría para responder a esos riesgos y obtener evidencia de auditoría suficiente y apropiada para obtener una base para nuestra opinión. El riesgo de no detectar una incorrección material debida a fraude es mayor que en el caso de una incorrección material, ya que el fraude puede implicar colusión, falsificación, manifestaciones intencionalmente erróneas, omisiones intencionales o la anulación del control interno.
- Obtenemos conocimiento del control interno importante para la auditoría con el fin de diseñar los procedimientos de auditoría que consideramos adecuados en las circunstancias, y no con la finalidad de expresar una opinión sobre la eficacia del control interno del ente público.
- Evaluamos lo apropiado de las políticas contables utilizadas y la razonabilidad de las estimaciones contables, así como las revelaciones hechas por la administración del ente público.

Le comunicamos a los responsables del gobierno del ente público, entre otras cuestiones, el alcance planeado y el momento de realización de la auditoría y los hallazgos importantes de la auditoría, así como cualquier deficiencia significativa en el control interno que identificamos durante nuestra auditoría.

resa y asociados, s.c.



C.P.C. y P.C.CA. Arnulfo de la Rosa Maldonado
Socio de Auditoría


Ciudad de México,
6 de marzo de 2020

CUENTA PÚBLICA 2019
ESTADO ANALÍTICO DE INGRESOS
R.J.J.- INSTITUTO NACIONAL DE ECOLOGÍA Y CAMBIO CLIMÁTICO
(PESOS)

RUBRO DE INGRESOS	INGRESOS					DIFERENCIA
	ESTIMADO (1)	AMPLIACIONES Y REDUCCIONES (2)	MODIFICADO (3 = 1 + 2)	DEVENGADO (4)	RECAUDADO (5)	
IMPUESTOS	0	0	0	0	0	0
CUOTAS Y APORTACIONES DE SEGURIDAD SOCIAL	0	0	0	0	0	0
CONTRIBUCIONES DE MEJORAS	0	0	0	0	0	0
DERECHOS	0	0	0	0	0	0
PRODUCTOS	0	0	0	0	0	0
CORRIENTE	0	0	0	0	0	0
CAPITAL	0	0	0	0	0	0
APROVECHAMIENTOS	0	0	0	0	0	0
CORRIENTE	0	0	0	0	0	0
CAPITAL	0	0	0	0	0	0
INGRESOS POR VENTAS DE BIENES Y SERVICIOS	40,000,000	-13,858,928	26,141,072	24,040,989	26,141,072	-13,858,928
PARTICIPACIONES Y APORTACIONES	0	0	0	0	0	0
TRANSFERENCIAS, ASIGNACIONES, SUBSIDIOS Y OTRAS	170,766,273	-17,990,341	152,775,932	152,775,932	152,775,932	-17,990,341
AYUDAS						
INGRESOS DERIVADOS DE FINANCIAMIENTOS	0	0	0	0	0	0
TOTAL 1/	210,766,273	-31,849,269	178,917,004	176,816,921	178,917,004	-31,849,269
				INGRESOS EXCEDENTES		

ESTADO ANALÍTICO DE INGRESOS POR FUENTE DE FINANCIAMIENTO	INGRESOS					DIFERENCIA
	ESTIMADO (1)	AMPLIACIONES Y REDUCCIONES (2)	MODIFICADO (3 = 1 + 2)	DEVENGADO (4)	RECAUDADO (5)	
INGRESOS DEL GOBIERNO	0	0	0	0	0	0
IMPUESTOS	0	0	0	0	0	0
CONTRIBUCIONES DE MEJORAS	0	0	0	0	0	0
DERECHOS	0	0	0	0	0	0
PRODUCTOS	0	0	0	0	0	0
CORRIENTE	0	0	0	0	0	0
CAPITAL	0	0	0	0	0	0
APROVECHAMIENTOS	0	0	0	0	0	0
CORRIENTE	0	0	0	0	0	0
CAPITAL	0	0	0	0	0	0
PARTICIPACIONES Y APORTACIONES	0	0	0	0	0	0
TRANSFERENCIAS, ASIGNACIONES, SUBSIDIOS Y OTRAS	0	0	0	0	0	0
AYUDAS	0	0	0	0	0	0
INGRESOS DE ORGANISMOS Y EMPRESAS	210,766,273	-31,849,269	178,917,004	176,816,921	178,917,004	-31,849,269
CUOTAS Y APORTACIONES DE SEGURIDAD SOCIAL	0	0	0	0	0	0
INGRESOS POR VENTAS DE BIENES Y SERVICIOS	40,000,000	-13,858,928	26,141,072	24,040,989	26,141,072	(13,858,928)
TRANSFERENCIAS, ASIGNACIONES, SUBSIDIOS Y OTRAS	170,766,273	-17,990,341	152,775,932	152,775,932	152,775,932	-17,990,341
AYUDAS						
INGRESOS DERIVADOS DE FINANCIAMIENTO	0	0	0	0	0	0
INGRESOS DERIVADOS DE FINANCIAMIENTOS	0	0	0	0	0	0
TOTAL 1/	210,766,273	-31,849,269	178,917,004	176,816,921	178,917,004	-31,849,269
				INGRESOS EXCEDENTES		

1/ Las sumas parciales y total pueden no coincidir debido al redondeo. Fuente: El ente público.


Dra. María Amparo Martínez Arroyo
Directora General

C.P. Juan Luis Frings Mercado
Titular de la Unidad Ejecutiva de Administración

C.P. Juan Alberto Chaves del Valle
Director de Recursos Financieros



CUENTA PÚBLICA 2019
INGRESOS DE FLUJO DE EFECTIVO
PRODUCTORAS DE BIENES Y SERVICIOS
16 MEDIO AMBIENTE Y RECURSOS NATURALES
RJJ.- INSTITUTO NACIONAL DE ECOLOGÍA Y CAMBIO CLIMÁTICO
(PESOS)

CONCEPTO	ESTIMADO	MODIFICADO	RECAUDADO
TOTAL DE RECURSOS ^{1/}	213,138,122	181,288,853	391,456,185
DISPONIBILIDAD INICIAL	2,371,849	2,371,849	214,639,265
CORRIENTES Y DE CAPITAL	40,000,000	26,141,072	24,040,988
VENTA DE BIENES	1,500,000	13,600	13,600
INTERNAS	1,500,000	13,600	13,600
EXTERNAS	0	0	0
VENTA DE SERVICIOS	38,500,000	26,127,472	24,027,388
INTERNAS	38,500,000	26,127,472	24,027,388
EXTERNAS	0	0	0
INGRESOS DIVERSOS	0	0	0
INGRESOS DE FIDEICOMISOS PÚBLICOS	0	0	0
PRODUCTOS FINANCIEROS	0	0	0
OTROS	0	0	0
VENTA DE INVERSIONES	0	0	0
RECUPERACIÓN DE ACTIVOS FÍSICOS	0	0	0
RECUPERACIÓN DE ACTIVOS FINANCIEROS	0	0	0
INGRESOS POR OPERACIONES AJENAS	0	0	0
POR CUENTA DE TERCEROS	0	0	0
POR EROGACIONES RECUPERABLES	0	0	0
SUBSIDIOS Y APOYOS FISCALES	170,766,273	152,775,932	152,775,932
SUBSIDIOS	0	0	0
CORRIENTES	0	0	0
DE CAPITAL	0	0	0
APOYOS FISCALES	170,766,273	152,775,932	152,775,932
CORRIENTES	170,766,273	152,775,932	152,775,932
SERVICIOS PERSONALES	96,689,689	112,165,588	112,165,588
OTROS	74,076,584	40,610,344	40,610,344
INVERSIÓN FÍSICA	0	0	0
INTERESES, COMISIONES Y GASTOS DE LA DEUDA	0	0	0
INVERSIÓN FINANCIERA	0	0	0
AMORTIZACIÓN DE PASIVOS	0	0	0
SUMA DE INGRESOS DEL AÑO	210,766,273	178,917,004	176,816,920
ENDEUDAMIENTO (O DESENDEUDAMIENTO) NETO	0	0	0
INTERNO	0	0	0
EXTERNO	0	0	0

1/ Las sumas parciales y total pueden no coincidir debido al redondeo.

Fuente: Estimado y Modificado, sistemas globalizadores de la Secretaría de Hacienda y Crédito Público; Recaudado, el ente público.

Dra. María Amparo Martínez Atroyo
Directora General

C.P. Juan Luis Bringas Mercado
Titular de la Unidad Ejecutiva de Administración

C.P. Juan Alberto Chávez del Valle
Director de Recursos Financieros



CUENTA PÚBLICA 2019
EGRESOS DE FLUJO DE EFECTIVO
PRODUCTORAS DE BIENES Y SERVICIOS
16 MEDIO AMBIENTE Y RECURSOS NATURALES
RJJ INSTITUTO NACIONAL DE ECOLOGÍA Y CAMBIO CLIMÁTICO
(PESOS)

Concepto	APROBADO	MODIFICADO	PAGADO
TOTAL DE RECURSOS^{1/}	213,138,122	181,288,853	391,456,185
GASTO CORRIENTE	210,766,273	178,917,004	176,816,920
SERVICIOS PERSONALES	96,689,689	112,165,588	112,165,588
DE OPERACIÓN	112,118,241	54,177,976	52,570,526
SUBSIDIOS	0	0	0
OTRAS EROGACIONES	1,958,343	12,573,440	12,080,806
PENSIONES Y JUBILACIONES	0	0	0
INVERSIÓN FÍSICA	0	0	0
BIENES MUEBLES E INMUEBLES	0	0	0
OBRA PÚBLICA	0	0	0
SUBSIDIOS	0	0	0
OTRAS EROGACIONES	0	0	0
INVERSIÓN FINANCIERA	0	0	0
COSTO FINANCIERO	0	0	0
INTERESES, COMISIONES Y GASTOS DE LA DEUDA	0	0	0
INTERNOS	0	0	0
EXTERNOS	0	0	0
EGRESOS POR OPERACIONES AJENAS	0	0	0
POR CUENTA DE TERCEROS	0	0	0
EROGACIONES RECUPERABLES	0	0	0
SUMA DE EGRESOS DEL AÑO	210,766,273	178,917,004	176,816,920
ENTEROS A TESORERÍA DE LA FEDERACIÓN	0	0	0
ORDINARIOS	0	0	0
EXTRAORDINARIOS	0	0	0
DISPONIBILIDAD FINAL	2,371,849	2,371,849	214,639,265
DIFERENCIAS CAMBIARIAS, AJUSTES CONTABLES Y OPERACIONES EN TRÁNSITO	0	0	0

1/ Las sumas parciales y total pueden no coincidir debido al redondeo.

Fuente: Presupuesto Aprbado y Modificado, sistemas globalizadores de la Secretaría de Hacienda y Crédito Público; Presupuesto Pagado, el ente público.

Dra. María Amparo Martínez Arroyo
Directora General

C.P. Juan Luis Bringas Mercado
Titular de la Unidad Ejecutiva de Administración

C.P. Juan Alberto Chávez del Valle
Director de Recursos Financieros



CUENTA PÚBLICA 2019

ESTADO ANALÍTICO DEL EJERCICIO DEL PRESUPUESTO DE EGRESOS EN CLASIFICACIÓN ADMINISTRATIVA^{1/}
16 MEDIO AMBIENTE Y RECURSOS NATURALES
RJJ INSTITUTO NACIONAL DE ECOLOGÍA Y CAMBIO CLIMÁTICO
(PESOS)

DENOMINACIÓN	APROBADO	MODIFICADO	DEVENGADO	PAGADO	ECONOMÍAS
TOTAL	210,766,273	178,917,004	176,816,920	176,816,920	2,100,084

1/ Las sumas parciales y total pueden no coincidir debido al redondeo.

Fuente: Presupuesto Aprobado y Modificado, sistemas globalizadores de la Secretaría de Hacienda y Crédito Público. Presupuesto Devengado y Pagado, el ente público.

[Handwritten signature]

Dra. Maria Amparo Martínez Arroyo
Directora General

[Handwritten signature]

C.P. Juan Luis Bringas Mercado
Titular de la Unidad Ejecutiva de Administración

[Handwritten signature]

C.P. Juan Alberto Chávez del Valle
Director de Recursos Financieros



CUENTA PÚBLICA 2019

ESTADO ANALÍTICO DEL EJERCICIO DEL PRESUPUESTO DE EGRESOS EN CLASIFICACIÓN ECONÓMICA Y POR OBJETO DEL GASTO^{1/}

1.6 MEDIO AMBIENTE Y RECURSOS NATURALES

RJ INSTITUTO NACIONAL DE ECOLOGÍA Y CAMBIO CLIMÁTICO (PESOS)

CLASIFICACIÓN ECONÓMICA OBJETO DEL GASTO DENOMINACIÓN	APROBADO	MODIFICADO	DEVENGADO	PAGADO	ECONOMÍAS
TOTAL	210,766,273	178,917,004	176,816,920	176,816,920	2,100,084
Gasto Corriente	210,766,273	178,917,004	176,816,920	176,816,920	2,100,084
Servicios Personales	96,689,689	112,165,588	112,165,588	112,165,588	0
1000 Servicios personales	96,689,689	112,165,588	112,165,588	112,165,588	0
1100 Remuneraciones al personal de carácter permanente	28,255,789	30,645,728	30,645,728	30,645,728	0
1300 Remuneraciones adicionales y especiales	4,733,666	12,869,385	12,869,385	12,869,385	0
1400 Seguridad social	9,651,491	9,867,119	9,867,119	9,867,119	0
1500 Otras prestaciones sociales y económicas	54,048,743	58,783,356	58,783,356	58,783,356	0
1700 Pago de estímulos a servidores públicos	0	0	0	0	0
Gasto De Operación	112,118,241	54,177,976	52,570,526	52,570,526	1,607,450
2000 Materiales y suministros	4,938,944	5,879,779	5,874,536	5,874,536	5,243
2100 Materiales de administración, emisión de documentos y artículos oficiales	562,518	473,894	473,894	473,894	0
2200 Alimentos y utensilios	437,297	709,312	704,070	704,070	5,242
2400 Materiales y artículos de construcción y de reparación	307,312	599,920	599,919	599,919	1
2500 Productos químicos, farmacéuticos y de laboratorio	2,736,305	2,863,706	2,863,706	2,863,706	0
2600 Combustibles, lubricantes y aditivos	496,125	248,656	248,656	248,656	0
2700 Vestuario, blancos, prendas de protección y artículos deportivos	214,821	278,092	278,092	278,092	0
2900 Herramientas, refacciones y accesorios menores	184,566	706,199	706,199	706,199	0
3000 Servicios generales	107,179,297	48,298,197	46,695,990	46,695,990	1,602,207
3100 Servicios básicos	3,876,842	4,729,531	4,729,531	4,729,531	0
3200 Servicios de arrendamiento	14,519,217	9,414,600	9,086,953	9,086,953	327,647
3300 Servicios profesionales, científicos, técnicos y otros servicios	71,978,468	20,650,019	19,461,833	19,461,833	1,188,186
3400 Servicios financieros, bancarios y comerciales	1,302,661	827,643	824,104	824,104	3,539
3500 Servicios de instalación, reparación, mantenimiento y conservación	5,603,986	3,754,181	3,754,181	3,754,181	0
3600 Servicios de comunicación social y publicidad	72,321	0	0	0	0
3700 Servicios de traslado y viáticos	3,411,383	1,441,304	1,410,965	1,410,965	30,339
3800 Servicios oficiales	3,827,860	4,827,780	4,775,284	4,775,284	52,496
3900 Otros servicios generales	2,636,559	2,653,139	2,653,139	2,653,139	0
Otros de corriente	1,958,343	12,573,440	12,080,806	12,080,806	492,634
3000 Servicios generales	0	10,768,272	10,414,337	10,414,337	353,935
3900 Otros servicios generales	0	10,768,272	10,414,337	10,414,337	353,935
4000 Transferencias, asignaciones, subsidios y otras ayudas	1,958,343	1,805,168	1,666,469	1,666,469	138,699
4400 Ayudas sociales	557,473	408,828	270,129	270,129	138,699
4900 Transferencias al exterior	1,400,870	1,396,340	1,396,340	1,396,340	0
Pensiones Y Jubilaciones					
Gasto De Inversión					

1/ Las sumas parciales y total pueden no coincidir debido al redondeo.

Fuente: Presupuesto Aprobado y Modificado, sistemas globalizadores de la Secretaría de Hacienda y Crédito Público. Presupuesto Devengado y Pagado, el ente público.

Maniz Amparo

Dra. Maniz Amparo Martínez Arroyo
Directora General

Juan Alberto

C. P. Juan Luis Bilingas Mercado
Titular de la Unidad Ejecutiva de Administración

Juan Alberto

C. P. Juan Alberto Chaves del Valle
Director de Recursos Financieros



CUENTA PÚBLICA 2019
ESTADO ANALÍTICO DEL EJERCICIO DEL PRESUPUESTO DE EGRESOS EN CLASIFICACIÓN FUNCIONAL-PROGRAMÁTICA
16 MEDIO AMBIENTE Y RECURSOS NATURALES
R.U.I INSTITUTO NACIONAL DE ECOLOGÍA Y CAMBIO CLIMÁTICO
(PESOS)

CATEGORÍAS PROGRAMÁTICAS	FI	FN	SF	AI	PP	UR	DENOMINACIÓN	GASTO CORRIENTE				GASTO DE INVERSIÓN				TOTAL	
								SERVICIOS PERSONALES	GASTO DE OPERACIÓN	SUBSIDIOS	OTROS DE CORRIENTE	SUMA	PENSIONES Y JUBILACIONES	INVERSIÓN FÍSICA	SUBSIDIOS	OTROS DE INVERSIÓN	SUMA
							TOTAL APROBADO	96,689,689	112,118,241		1,958,343	210,766,273				210,766,273	100
							TOTAL MODIFICADO	112,165,588	54,177,976		12,573,440	178,917,004				178,917,004	100
							TOTAL DEVENGADO	112,165,588	52,570,526		12,080,806	176,816,920				176,816,920	100
							TOTAL PAGADO	112,165,588	52,570,526		12,080,806	176,816,920				176,816,920	100
							Porcentaje Pag/Aprob	116%	47%		617%	84%				84%	
							Porcentaje Pag/Modif	100%	97%		96%	99%				99%	
1							Gobierno										
1							Aprobado	1,223,378	231,845			1,455,223				1,455,223	100
1							Modificado	1,247,424	65,947			1,313,371				1,313,371	100
1							Devengado	1,247,424	65,947			1,313,371				1,313,371	100
1							Pagado	1,247,424	65,947			1,313,371				1,313,371	100
1							Porcentaje Pag/Aprob	0			1	1				1	
1							Porcentaje Pag/Modif	1			1	1				1	
1							Coordinación de la Política de										
1							Gobierno										
1							Aprobado	1,223,378	231,845			1,455,223				1,455,223	100
1							Modificado	1,247,424	65,947			1,313,371				1,313,371	100
1							Devengado	1,247,424	65,947			1,313,371				1,313,371	100
1							Pagado	1,247,424	65,947			1,313,371				1,313,371	100
1							Porcentaje Pag/Aprob	1			1	1				1	
1							Porcentaje Pag/Modif	1			1	1				1	
1							Función Pública										
1							Aprobado	1,223,378	231,845			1,455,223				1,455,223	100
1							Modificado	1,247,424	65,947			1,313,371				1,313,371	100
1							Devengado	1,247,424	65,947			1,313,371				1,313,371	100
1							Pagado	1,247,424	65,947			1,313,371				1,313,371	100
1							Porcentaje Pag/Aprob	1			1	1				1	
1							Porcentaje Pag/Modif	1			1	1				1	
1							Función pública y buen										
1							gobierno										
1							Aprobado	1,223,378	231,845			1,455,223				1,455,223	100
1							Modificado	1,247,424	65,947			1,313,371				1,313,371	100
1							Devengado	1,247,424	65,947			1,313,371				1,313,371	100
1							Pagado	1,247,424	65,947			1,313,371				1,313,371	100
1							Porcentaje Pag/Aprob	1			1	1				1	
1							Porcentaje Pag/Modif	1			1	1				1	
1							Actividades de apoyo a la										
1							función pública y buen										
1							gobierno										
1							Aprobado	1,223,378	231,845			1,455,223				1,455,223	100
1							Modificado	1,247,424	65,947			1,313,371				1,313,371	100

[Handwritten signature]



CUENTA PÚBLICA 2019
ESTADO ANALÍTICO DEL EJERCICIO DEL PRESUPUESTO DE EGRESOS EN CLASIFICACIÓN FUNCIONAL-PROGRAMÁTICA
16 MEDIO AMBIENTE Y RECURSOS NATURALES
RJJ INSTITUTO NACIONAL DE ECOLOGÍA Y CAMBIO CLIMÁTICO
(PESOS)

CATEGORÍAS PROGRAMÁTICAS				DENOMINACIÓN	GASTO CORRIENTE				GASTO DE INVERSIÓN				TOTAL						
FI	FN	SF	AI		PP	UR	SERVICIOS PERSONALES	GASTO DE OPERACIÓN	SUBSIDIOS	OTROS DE CORRIENTE	SUMA	PENSIONES Y JUBILACIONES	INVERSIÓN FÍSICA	SUBSIDIOS	OTROS DE INVERSIÓN	SUMA	TOTAL	CORRIENTE	PENSIONES Y JUBILACIONES
1	3	04	001	O001		Devengado	1,247,424	65,947		1,313,371					1,313,371	1,313,371	100		
1	3	04	001	O001		Pagado	1,247,424	65,947		1,313,371					1,313,371	1,313,371	100		
1	3	04	001	O001		Porcentaje Pag/Aprob	1			1					1	1			
1	3	04	001	O001		Porcentaje Pag/Modif	1			1					1	1			
1	3	04	001	O001	RJJ	Instituto Nacional de Ecología y Cambio Climático													
1	3	04	001	O001	RJJ	Aprobado	1,223,378	231,845		1,455,223					1,455,223	1,455,223	100		
1	3	04	001	O001	RJJ	Modificado	1,247,424	65,947		1,313,371					1,313,371	1,313,371	100		
1	3	04	001	O001	RJJ	Devengado	1,247,424	65,947		1,313,371					1,313,371	1,313,371	100		
1	3	04	001	O001	RJJ	Pagado	1,247,424	65,947		1,313,371					1,313,371	1,313,371	100		
1	3	04	001	O001	RJJ	Porcentaje Pag/Aprob	1			1					1	1			
1	3	04	001	O001	RJJ	Porcentaje Pag/Modif	1			1					1	1			
2	2					Desarrollo Social													
2	2					Aprobado		175,199	1,400,870	1,400,870					1,400,870	1,400,870	100		
2	2					Modificado		175,199	1,396,340	1,571,539					1,571,539	1,571,539	100		
2	2					Devengado		175,199	1,396,340	1,571,539					1,571,539	1,571,539	100		
2	2					Pagado		175,199	1,396,340	1,571,539					1,571,539	1,571,539	100		
2	2					Porcentaje Pag/Aprob			1	1					1	1			
2	2					Porcentaje Pag/Modif			1	1					1	1			
2	1					Protección Ambiental													
2	1					Aprobado		175,199	1,400,870	1,400,870					1,400,870	1,400,870	100		
2	1					Modificado		175,199	1,396,340	1,571,539					1,571,539	1,571,539	100		
2	1					Devengado		175,199	1,396,340	1,571,539					1,571,539	1,571,539	100		
2	1					Pagado		175,199	1,396,340	1,571,539					1,571,539	1,571,539	100		
2	1					Porcentaje Pag/Aprob			1	1					1	1			
2	1					Porcentaje Pag/Modif			1	1					1	1			
2	1	06				Otros de Protección Ambiental													
2	1	06				Aprobado		175,199	1,400,870	1,400,870					1,400,870	1,400,870	100		
2	1	06				Modificado		175,199	1,396,340	1,571,539					1,571,539	1,571,539	100		
2	1	06				Devengado		175,199	1,396,340	1,571,539					1,571,539	1,571,539	100		
2	1	06				Pagado		175,199	1,396,340	1,571,539					1,571,539	1,571,539	100		
2	1	06				Porcentaje Pag/Aprob			1	1					1	1			
2	1	06				Porcentaje Pag/Modif			1	1					1	1			
2	1	06	006			Fomento y regulación de las actividades económicas y sociales para la protección del medio ambiente y recursos naturales													
2	1	06	006			Aprobado		175,199	1,400,870	1,400,870					1,400,870	1,400,870	100		
2	1	06	006			Modificado		175,199	1,396,340	1,571,539					1,571,539	1,571,539	100		
2	1	06	006			Devengado		175,199	1,396,340	1,571,539					1,571,539	1,571,539	100		
2	1	06	006			Pagado		175,199	1,396,340	1,571,539					1,571,539	1,571,539	100		

Di



CUENTA PÚBLICA 2019
ESTADO ANALÍTICO DEL EJERCICIO DEL PRESUPUESTO DE EGRESOS EN CLASIFICACIÓN FUNCIONAL-PROGRAMÁTICA
16 MEDIO AMBIENTE Y RECURSOS NATURALES
RJJ INSTITUTO NACIONAL DE ECOLOGÍA Y CAMBIO CLIMÁTICO
(PESOS)

CATEGORÍAS PROGRAMÁTICAS				DENOMINACIÓN	GASTO CORRIENTE				GASTO DE INVERSIÓN				TOTAL							
FI	FN	SF	AI		PP	UR	SERVICIOS PERSONALES	GASTO DE OPERACIÓN	SUBSIDIOS	OTROS DE CORRIENTE	SUMA	PENSIONES Y JUBILACIONES	INVERSIÓN FÍSICA	SUBSIDIOS	OTROS DE INVERSIÓN	SUMA	TOTAL	CORRIENTE	ESTRUCTURA PORCENTUAL PENSIONES Y JUBILACIONES	INVERSIÓN
2	1	06	006						1	1							1			
2	1	06	006						1	1							1			
2	1	06	006	P002					1,400,870	1,400,870							1,400,870	100		
2	1	06	006	P002				175,199	1,396,340	1,571,539							1,571,539	100		
2	1	06	006	P002				175,199	1,396,340	1,571,539							1,571,539	100		
2	1	06	006	P002				175,199	1,396,340	1,571,539							1,571,539	100		
2	1	06	006	P002					1	1							1			
2	1	06	006	P002					1	1							1			
2	1	06	006	P002	RJJ				1,400,870	1,400,870							1,400,870	100		
2	1	06	006	P002	RJJ				1,396,340	1,396,340							1,396,340	100		
2	1	06	006	P002	RJJ				1,396,340	1,396,340							1,396,340	100		
2	1	06	006	P002	RJJ				1,396,340	1,396,340							1,396,340	100		
2	1	06	006	P002	RJJ				1	1							1			
2	1	06	006	P002	RJJ				1	1							1			
3	3								557,473	207,910,180							207,910,180	100		
3	3								11,177,100	176,032,094							176,032,094	100		
3	3								10,684,466	173,932,010							173,932,010	100		
3	3								10,684,466	173,932,010							173,932,010	100		
3	3								0	0							0			
3	3								1	1							1			
3	3								557,473	207,910,180							207,910,180	100		
3	3								11,177,100	176,032,094							176,032,094	100		
3	3								10,684,466	173,932,010							173,932,010	100		
3	3								10,684,466	173,932,010							173,932,010	100		
3	3								0	0							0			
3	3								1	1							1			
3	3	01							557,473	207,910,180							207,910,180	100		
3	3	01							11,177,100	176,032,094							176,032,094	100		
3	3	01							10,684,466	173,932,010							173,932,010	100		
3	3	01							10,684,466	173,932,010							173,932,010	100		
3	3	01							0	0							0			
3	3	01							1	1							1			
3	3	01	002																	

[Handwritten signatures and initials]



CUENTA PÚBLICA 2019
ESTADO ANALÍTICO DEL EJERCICIO DEL PRESUPUESTO DE EGRESOS EN CLASIFICACIÓN FUNCIONAL-PROGRAMÁTICA *
16 MEDIO AMBIENTE Y RECURSOS NATURALES
RJJ INSTITUTO NACIONAL DE ECOLOGÍA Y CAMBIO CLIMÁTICO
(PESOS)

CATEGORÍAS PROGRAMÁTICAS				DENOMINACIÓN	GASTO CORRIENTE				GASTO DE INVERSIÓN				TOTAL						
FI	FN	SF	AI		PP	UR	SERVICIOS PERSONALES	GASTO DE OPERACIÓN	SUBSIDIOS	OTROS DE CORRIENTE	SUMA	PENSIONES Y JUBILACIONES	INVERSIÓN FÍSICA	SUBSIDIOS	OTROS DE INVERSIÓN	SUMA	TOTAL	ESTRUCTURA PORCENTUAL	PENSIONES Y JUBILACIONES
3	8	01	002			9,501,510	592,258			10,093,768					10,093,768		100		
3	8	01	002			11,571,502	200,242			11,771,744					11,771,744		100		
3	8	01	002			11,571,502	200,242			11,771,744					11,771,744		100		
3	8	01	002			11,571,502	200,242			11,771,744					11,771,744		100		
3	8	01	002			1	0			1					1		100		
3	8	01	002			1	1			1					1		100		
3	8	01	002	MO01															
3	8	01	002	MO01		9,501,510	592,258			10,093,768					10,093,768		100		
3	8	01	002	MO01		11,571,502	200,242			11,771,744					11,771,744		100		
3	8	01	002	MO01		11,571,502	200,242			11,771,744					11,771,744		100		
3	8	01	002	MO01		11,571,502	200,242			11,771,744					11,771,744		100		
3	8	01	002	MO01		1	0			1					1		100		
3	8	01	002	MO01		1	1			1					1		100		
3	8	01	002	MO01															
3	8	01	002	MO01	RJJ														
3	8	01	002	MO01	RJJ														
3	8	01	002	MO01	RJJ														
3	8	01	002	MO01	RJJ														
3	8	01	002	MO01	RJJ														
3	8	01	005																
3	8	01	005			85,954,801	111,294,138		557,473	197,816,412					197,816,412		100		
3	8	01	005			99,346,662	53,736,588		11,177,100	164,260,350					164,260,350		100		
3	8	01	005			99,346,662	52,129,138		10,684,466	162,160,266					162,160,266		100		
3	8	01	005			99,346,662	52,129,138		10,684,466	162,160,266					162,160,266		100		
3	8	01	005			1	0			1					1		100		
3	8	01	005			1	1			1					1		100		
3	8	01	005	EO15															
3	8	01	005	EO15		85,954,801	111,294,138		557,473	197,816,412					197,816,412		100		
3	8	01	005	EO15		99,346,662	53,736,588		11,177,100	164,260,350					164,260,350		100		
3	8	01	005	EO15		99,346,662	52,129,138		10,684,466	162,160,266					162,160,266		100		
3	8	01	005	EO15		99,346,662	52,129,138		10,684,466	162,160,266					162,160,266		100		
3	8	01	005	EO15		1	0			1					1		100		
3	8	01	005	EO15		1	1			1					1		100		
3	8	01	005	EO15	RJJ														
3	8	01	005	EO15	RJJ														
3	8	01	005	EO15	RJJ														

[Handwritten signatures and initials]



CUENTA PÚBLICA 2019
ESTADO ANALÍTICO DEL EJERCICIO DEL PRESUPUESTO DE EGRESOS EN CLASIFICACIÓN FUNCIONAL-PROGRAMÁTICA^{1/}
16 MEDIO AMBIENTE Y RECURSOS NATURALES
RJJ INSTITUTO NACIONAL DE ECOLOGÍA Y CAMBIO CLIMÁTICO
(PESOS)

CATEGORÍAS PROGRAMÁTICAS			DENOMINACIÓN	GASTO CORRIENTE				GASTO DE INVERSIÓN				TOTAL						
FI	SF	AI		PP	UR	SERVICIOS PERSONALES	GASTO DE OPERACIÓN	SUBSIDIOS	OTROS DE CORRIENTE	SUMA	PENSIONES Y JUBILACIONES	INVERSIÓN FÍSICA	SUBSIDIOS	OTROS DE INVERSIÓN	SUMA	TOTAL	CORRIENTE	JUBILACIONES
3	8	01	005	RJJ	Modificado	99,346,662	53,736,588		11,177,100	164,260,350					164,260,350	100		
3	8	01	005	RJJ	Devengado	99,346,662	52,129,138		10,684,466	162,160,266					162,160,266	100		
3	8	01	005	RJJ	Pagado	99,346,662	52,129,138		10,684,466	162,160,266					162,160,266	100		
3	8	01	005	RJJ	Porcentaje Pag/Aprob	1	0			1					1			
3	8	01	005	RJJ	Porcentaje Pag/Modif	1	1			1					1			

1/ Las sumas parciales y total pueden no coincidir debido al redondeo. El símbolo -o- corresponde a porcentajes menores a 0.05% o mayores a 500%.
Fuente: Presupuesto Aprobado y Modificado, sistemas globalizadores de la Secretaría de Hacienda y Crédito Público, Presupuesto Devengado y Pagado, el ente público.

Dra. María Amparo Martínez Arroyo
Directora General

C.P. Juan Luis Armas Mercado
Titular de la Unidad Ejecutiva de Administración

C.P. Juan Alberto Chaves del Valle
Director de Recursos Financieros



CUENTA PÚBLICA 2019
GASTO POR CATEGORÍA PROGRAMÁTICA 1/
16 MEDIO AMBIENTE Y RECURSOS NATURALES
RIJ INSTITUTO NACIONAL DE ECOLOGÍA Y CAMBIO CLIMÁTICO
(PESOS)

PROGRAMA PRESUPUESTARIO	TPO GRUPO	MODALIDAD	PROGRAMA	DENOMINACIÓN	GASTO CORRIENTE				GASTO DE INVERSIÓN				TOTAL				
					SERVICIOS PERSONALES	GASTO DE OPERACIÓN	SUBSIDIOS	OTROS DE CORRIENTE	SUMA	PENSIONES Y JUBILACIONES	INVERSIÓN FÍSICA	SUBSIDIOS	OTROS DE INVERSIÓN	SUMA	TOTAL	CORRIENTE	INVERSIÓN
1	2			Programas Federales													
				TOTAL APROBADO	96,689,689	112,675,714	1,400,870	1,400,870	210,766,273							100.0	
				TOTAL MODIFICADO	112,165,588	65,355,076	1,396,340	1,396,340	178,917,004							100.0	
				TOTAL DEVENGADO	112,165,588	63,254,992	1,396,340	1,396,340	176,816,920							100.0	
				TOTAL PAGADO	112,165,588	63,254,992	1,396,340	1,396,340	176,816,920							100.0	
				Porcentaje Pag/Aprob	1.2	0.6	1.0	1.0	0.8						0.8		
				Porcentaje Pag/Modif	1.0	1.0	1.0	1.0	1.0						1.0		
1	2			Desempeño de las Funciones													
				Aprobado	85,964,801	111,851,611	1,400,870	1,400,870	199,217,282							100.0	
				Modificado	99,346,662	64,913,688	1,396,340	1,396,340	165,656,690							100.0	
				Devengado	99,346,662	62,813,604	1,396,340	1,396,340	163,556,606							100.0	
				Pagado	99,346,662	62,813,604	1,396,340	1,396,340	163,556,606							100.0	
				Porcentaje Pag/Aprob	1.2	0.6	1.0	1.0	0.8						0.8		
				Porcentaje Pag/Modif	1.0	1.0	1.0	1.0	1.0						1.0		
1	2	E		Prestación de Servicios Públicos													
				Aprobado	85,964,801	111,851,611	0	0	197,816,412							100.0	
				Modificado	99,346,662	64,913,688	0	0	164,260,350							100.0	
				Devengado	99,346,662	62,813,604	0	0	162,160,266							100.0	
				Pagado	99,346,662	62,813,604	0	0	162,160,266							100.0	
				Porcentaje Pag/Aprob	1.2	0.6	1.0	1.0	0.8						0.8		
				Porcentaje Pag/Modif	1.0	1.0	1.0	1.0	1.0						1.0		
1	2	E	015	Investigación en Cambio Climático, Sustentabilidad y													
				Crecimiento Verde													
				Aprobado	85,964,801	111,851,611	197,816,412	197,816,412	197,816,412							100.0	
				Modificado	99,346,662	64,913,688	164,260,350	164,260,350	164,260,350							100.0	
				Devengado	99,346,662	62,813,604	162,160,266	162,160,266	162,160,266							100.0	
				Pagado	99,346,662	62,813,604	162,160,266	162,160,266	162,160,266							100.0	
				Porcentaje Pag/Aprob	1.2	0.6	1.0	1.0	0.8						0.8		
				Porcentaje Pag/Modif	1.0	1.0	1.0	1.0	1.0						1.0		
1	2	P		Planificación, seguimiento y evaluación de políticas													
				Políticas													
				Aprobado	1,400,870	1,400,870	1,400,870	1,400,870	1,400,870							100.0	
				Modificado	1,396,340	1,396,340	1,396,340	1,396,340	1,396,340							100.0	
				Devengado	1,396,340	1,396,340	1,396,340	1,396,340	1,396,340							100.0	
				Pagado	1,396,340	1,396,340	1,396,340	1,396,340	1,396,340							100.0	
				Porcentaje Pag/Aprob	1.0	1.0	1.0	1.0	1.0						1.0		
				Porcentaje Pag/Modif	1.0	1.0	1.0	1.0	1.0						1.0		
1	2	P	002	Planificación, Dirección y Evaluación Ambiental													
				Aprobado	1,400,870	1,400,870	1,400,870	1,400,870	1,400,870							100.0	
				Modificado	1,396,340	1,396,340	1,396,340	1,396,340	1,396,340							100.0	
				Devengado	1,396,340	1,396,340	1,396,340	1,396,340	1,396,340							100.0	
				Pagado	1,396,340	1,396,340	1,396,340	1,396,340	1,396,340							100.0	
				Porcentaje Pag/Aprob	1.0	1.0	1.0	1.0	1.0						1.0		
				Porcentaje Pag/Modif	1.0	1.0	1.0	1.0	1.0						1.0		

[Handwritten signatures and initials]



CUENTA PÚBLICA 2019
GASTO POR CATEGORÍA PROGRAMÁTICA/
1.6 MEDIO AMBIENTE Y RECURSOS NATURALES
RUJ INSTITUTO NACIONAL DE ECOLOGÍA Y CAMBIO CLIMÁTICO
(PESOS)

PROGRAMA PRESUPUESTARIO	TIPO GRUPO	MODA LIDAD	PRO GRA	DENOMINACIÓN	GASTO CORRIENTE				GASTO DE INVERSIÓN				TOTAL							
					SERVICIOS PERSONALES	GASTO DE OPERACIÓN	SUBSIDIOS	OTROS DE CORRIENTE	SUMA	PENSIONES Y JUBILACIONES	INVERSIÓN FÍSICA	SUBSIDIOS	OTROS DE INVERSIÓN	SUMA	TOTAL	CORRIENTE	JUBILACIONES	INVERSIÓN		
1	3			Administrativos y de Apoyo																
1	3			Aprobado	10,724,888	824,103			11,548,991											1000
1	3			Modificado	12,818,926	441,388			13,260,314											1000
1	3			Devengado	12,818,926	441,388			13,260,314											1000
1	3			Pagado	12,818,926	441,388			13,260,314											1000
1	3			Porcentaje Pag/Aprob	1.2	0.5			1.1											1.1
1	3			Porcentaje Pag/Modif	1.0	1.0			1.0											1.0
1	3	M		Apoyo al proceso presupuestario y para mejorar la eficiencia institucional																
1	3	M		Aprobado	9,501,510	592,258			10,093,768											1000
1	3	M		Modificado	11,571,502	200,242			11,771,744											1000
1	3	M		Devengado	11,571,502	200,242			11,771,744											1000
1	3	M		Pagado	11,571,502	200,242			11,771,744											1000
1	3	M		Porcentaje Pag/Aprob	1.2	0.3			1.2											1.2
1	3	M		Porcentaje Pag/Modif	1.0	1.0			1.0											1.0
1	3	M	001	Actividades de apoyo administrativo																
1	3	M	001	Aprobado	9,501,510	592,258			10,093,768											1000
1	3	M	001	Modificado	11,571,502	200,242			11,771,744											1000
1	3	M	001	Devengado	11,571,502	200,242			11,771,744											1000
1	3	M	001	Pagado	11,571,502	200,242			11,771,744											1000
1	3	M	001	Porcentaje Pag/Aprob	1.2	0.3			1.2											1.2
1	3	M	001	Porcentaje Pag/Modif	1.0	1.0			1.0											1.0
1	3	O		Apoyo a la función pública y al mejoramiento de la sesión																
1	3	O		Aprobado	1,223,378	231,845			1,455,223											1000
1	3	O		Modificado	1,247,424	241,146			1,488,570											1000
1	3	O		Devengado	1,247,424	241,146			1,488,570											1000
1	3	O		Pagado	1,247,424	241,146			1,488,570											1000
1	3	O		Porcentaje Pag/Aprob	1.0	1			1.0											1.0
1	3	O		Porcentaje Pag/Modif	1.0	1			1.0											1.0
1	3	O	001	Actividades de apoyo a la función pública y buen gobierno																
1	3	O	001	Aprobado	1,223,378	231,845			1,455,223											1000
1	3	O	001	Modificado	1,247,424	241,146			1,488,570											1000
1	3	O	001	Devengado	1,247,424	241,146			1,488,570											1000
1	3	O	001	Pagado	1,247,424	241,146			1,488,570											1000
1	3	O	001	Porcentaje Pag/Aprob	1.0	1			1.0											1.0
1	3	O	001	Porcentaje Pag/Modif	1.0	1			1.0											1.0

1/ Las sumas parciales y total pueden no coincidir debido al redondeo. El símbolo -o- corresponde a porcentajes menores a 0.05% o mayores a 500%. Fuente: Presupuesto Aprobado y Modificado, sistemas globalizadores de la Secretaría de Hacienda y Crédito Público, Presupuesto Devengado y Pagado, al erse público.

Dra. María Amparo Martínez Arroyo
Directora General

C.P. Juan Carlos Aringás Mercado
Titular de la Unidad Ejecutiva de Administración


C.P. Juan Alberto Chávez del Valle
Director de Recursos Financieros

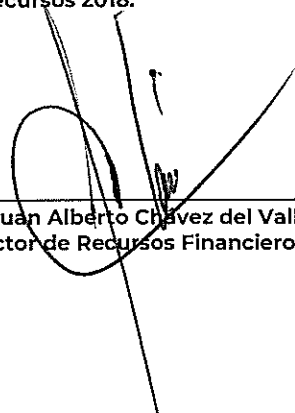


INSTITUTO NACIONAL DE ECOLOGÍA Y CAMBIO CLIMÁTICO		
CONCILIACIÓN ENTRE LOS INGRESOS PRESUPUESTARIOS Y CONTABLES		
CORRESPONDIENTE DEL 01 DE ENERO AL 31 DE DICIEMBRE DE 2019		
(PESOS)		
1. Ingresos Presupuestarios		152,775,932
2. Más ingresos contables no presupuestarios		20,179,868
Incremento por variación de inventarios	0	
Disminución del exceso de estimaciones por pérdida o deterioro u obsolescencia	0	
Disminución del exceso de provisiones	0	
Ingresos Propios	26,141,072	
Otros ingresos contables no presupuestarios	(5,961,204)	
3. Menos ingresos presupuestarios no contables		0
Productos de capital	0	
Aprovechamientos capital	0	
Ingresos derivados de financiamientos	0	
Otros Ingresos presupuestarios no contables	0	
4. Ingresos Contables (4 = 1 + 2 - 3)		172,955,800

Los otros ingresos contables no presupuestarios corresponden a reintegros a TESOFE de recursos 2018.


Dra. María Amparo Martínez Arroyo
Directora General


C.P. Juan Luis Bríngas Mercado
Titular de la Unidad Ejecutiva de
Administración


C.P. Juan Alberto Chávez del Valle
Director de Recursos Financieros



INSTITUTO NACIONAL DE ECOLOGÍA Y CAMBIO CLIMÁTICO		
CONCILIACIÓN ENTRE LOS EGRESOS PRESUPUESTARIOS Y LOS GASTOS CONTABLES		
CORRESPONDIENTE DEL 01 DE ENERO AL 31 DE DICIEMBRE DE 2019		
(PESOS)		
1. Total de egresos (presupuestarios)		152,775,932
2. Menos egresos presupuestarios no contables		0
Mobiliario y equipo de administración	0	
Mobiliario y equipo educacional y recreativo	0	
Equipo e instrumental médico y de laboratorio	0	
Vehículos y equipo de transporte	0	
Equipo de defensa y seguridad	0	
Maquinaria, otros equipos y herramientas	0	
Activos biológicos	0	
Bienes inmuebles	0	
Activos intangibles	0	
Obra pública en bienes propios	0	
Acciones y participaciones de capital	0	
Compra de títulos y valores	0	
Inversiones en fideicomisos, mandatos y otros análogos	0	
Provisiones para contingencias y otras erogaciones especiales	0	
Amortización de la deuda pública	0	
Adeudos de Ejercicios Fiscales Anteriores (ADEFAS)	0	
Otros Egresos Presupuestales No Contables/(Capítulo 1000, 2000 ó 3000)	0	
Otros Egresos Presupuestales No Contables/(Salidas de Almacén)	0	
Otros Egresos Presupuestales No Contables/(Reintegros por efectuar)	0	
3. Más gastos contables no presupuestales		27,899,438
Estimaciones, depreciaciones, deterioros, obsolescencia y amortizaciones	7,305,922	
Provisiones	0	
Disminución de inventarios	0	
Aumento por insuficiencia de estimaciones por pérdida o deterioro u obsolescencia	0	
Aumento por insuficiencia de provisiones	0	
Reintegros	(5,961,204)	
Otros Gastos Contables No Presupuestales (1)	26,554,720	
4. Total de Gasto Contable (4 = 1 - 2 + 3)		180,675,370

(1) Los Otros gastos contables no presupuestales están integrados por: 24'040,990 de recursos propios y 2'513,730 provenientes de asientos contables derivados de la depuración de cuentas de los saldos iniciales de 2018.

Dra. María Amparo Martínez Arroyo
Directora General

C.P. Juan Luis Bríngas Mercado
Titular de la Unidad Ejecutiva de
Administración

C.P. Juan Alberto Chávez del Valle
Director de Recursos Financieros



CUENTA PÚBLICA 2019
ESTADO ANALÍTICO DEL EJERCICIO DEL PRESUPUESTO DE EGRESOS EN CLASIFICACIÓN ADMINISTRATIVA (ARMONIZADO)^{1/}
16 MEDIO AMBIENTE Y RECURSOS NATURALES
RJJ INSTITUTO NACIONAL DE ECOLOGÍA Y CAMBIO CLIMÁTICO
(PESOS)

CONCEPTO	APROBADO	AMPLIACIONES / (REDUCCIONES)	MODIFICADO	DEVENGADO	PAGADO	SUB EJERCICIO ^{2/}
	1	2 = (3-1)	3	4	5	6 = (3-4)
Instituto Nacional de Ecología y Cambio Climático	210,766,273	-31,849,269	178,917,004	176,816,920	176,816,920	2,100,084
Total del Gasto	210,766,273	-31,849,269	178,917,004	176,816,920	176,816,920	2,100,084

1/ Las sumas parciales y total pueden no coincidir debido al redondeo.

2/ Corresponde a las Economías Presupuestarias.

Fuente: Presupuesto Aprobado y Modificado, sistemas globalizadores de la Secretaría de Hacienda y Crédito Público. Presupuesto Devengado y Pagado, el ente público.

Dra. María Amparo Martínez Arroyo
Directora General

C.P. Juan Luis Bringas Mercado
Titular de la Unidad Ejecutiva de Administración

C.P. Juan Alberto Chávez del Valle
Director de Recursos Financieros



CUENTA PÚBLICA 2019
ESTADO ANALÍTICO DEL EJERCICIO DEL PRESUPUESTO DE EGRESOS EN CLASIFICACIÓN ECONÓMICA (ARMONIZADO)^{1/}
16 MEDIO AMBIENTE Y RECURSOS NATURALES
RJ INSTITUTO NACIONAL DE ECOLOGÍA Y CAMBIO CLIMÁTICO
(PESOS)

CONCEPTO	APROBADO	AMPLIACIONES / (REDUCCIONES)	MODIFICADO	DEVENGADO	PAGADO	SUBEJERCICIO ^{2/}
	1	2 = (3-1)	3	4	5	6 = (3-4)
Gasto Corriente	210,766,273	-31,849,269	178,917,004	176,816,920	176,816,920	2,100,084
Total del Gasto	210,766,273	-31,849,269	178,917,004	176,816,920	176,816,920	2,100,084

1/ Las sumas parciales y total pueden no coincidir debido al redondeo.

2/ Corresponde a las Economías Presupuestarias.

Fuente: Presupuesto Aprobado y Modificado, sistemas globalizadores de la Secretaría de Hacienda y Crédito Público. Presupuesto Devengado y Pagado, el ente público.

Dra. María Amparo Martínez Arroyo
Directora General

C.P. Juan Luis Bringas Mercado
Titular de la Unidad Ejecutiva de Administración

C.P. Juan Alberto Chávez del Valle
Director de Recursos Financieros



CUENTA PÚBLICA 2019
ESTADO ANALÍTICO DEL EJERCICIO DEL PRESUPUESTO DE EGRESOS EN CLASIFICACIÓN POR OBJETO DEL GASTO (ARMONIZADO)^{1/}
16 MEDIO AMBIENTE Y RECURSOS NATURALES
RJ INSTITUTO NACIONAL DE ECOLOGÍA Y CAMBIO CLIMÁTICO
(PESOS)

CONCEPTO	APROBADO	AMPLIACIONES / (REDUCCIONES)	MODIFICADO	DEVENGADO	PAGADO	SUB EJERCICIO ^{2/}
	1	2 = (3-1)	3	4	5	6 = (3-4)
Servicios personales	96,689,689	15,475,899	112,165,588	112,165,588	112,165,588	0
Remuneraciones al personal de carácter permanente	28,255,789	2,389,939	30,645,728	30,645,728	30,645,728	0
Remuneraciones adicionales y especiales	4,733,666	8,135,719	12,869,385	12,869,385	12,869,385	0
Seguridad social	9,651,491	215,628	9,867,119	9,867,119	9,867,119	0
Otras prestaciones sociales y económicas	54,048,743	4,734,613	58,783,356	58,783,356	58,783,356	0
Pago de estímulos a servidores públicos						
Materiales y suministros	4,938,944	940,835	5,879,779	5,874,536	5,874,536	5,243
Materiales de administración, emisión de documentos y artículos oficiales	562,518	-88,624	473,894	473,894	473,894	0
Alimentos y utensilios	437,297	272,015	709,312	704,070	704,070	5,242
Materiales y artículos de construcción y de reparación	307,312	292,608	599,920	599,919	599,919	1
Productos químicos, farmacéuticos y de laboratorio	2,736,305	127,401	2,863,706	2,863,706	2,863,706	0
Combustibles, lubricantes y aditivos	496,125	-247,469	248,656	248,656	248,656	0
Vestuario, blancos, prendas de protección y artículos deportivos	214,821	63,271	278,092	278,092	278,092	0
Herramientas, refacciones y accesorios menores	184,566	521,633	706,199	706,199	706,199	0
Servicios generales	107,179,297	-48,112,828	59,066,469	57,110,327	57,110,327	1,956,142
Servicios básicos	3,876,842	852,689	4,729,531	4,729,531	4,729,531	0
Servicios de arrendamiento	14,519,217	-5,104,617	9,414,600	9,086,953	9,086,953	327,647
Servicios profesionales, científicos, técnicos y otros servicios	71,928,468	-51,278,449	20,650,019	19,461,833	19,461,833	1,188,186
Servicios financieros, bancarios y comerciales	1,302,661	-475,018	827,643	824,104	824,104	3,539
Servicios de instalación, reparación, mantenimiento y conservación	5,603,986	-1,849,805	3,754,181	3,754,181	3,754,181	0
Servicios de comunicación social y publicidad	72,321	-72,321	0	0	0	0
Servicios de traslado y viáticos	3,411,383	-1,970,079	1,441,304	1,410,965	1,410,965	30,339
Servicios oficiales	3,827,860	999,970	4,827,830	4,775,284	4,775,284	52,496
Otros servicios generales	2,636,559	10,784,852	13,421,411	13,067,476	13,067,476	353,935
Transferencias, asignaciones, subsidios y otras ayudas	1,958,343	-153,175	1,805,168	1,666,469	1,666,469	138,699
Ayudas sociales	557,473	-148,645	408,828	270,129	270,129	138,699
Transferencias al exterior	1,400,870	-4,530	1,396,340	1,396,340	1,396,340	0
Total del Gasto	210,766,273	-31,849,269	178,917,004	176,816,920	176,816,920	2,100,084

1/ Las sumas parciales y total pueden no coincidir debido al redondeo.

2/ Corresponde a las Economías Presupuestarias.

Fuente: Presupuesto Aprobado y Modificado, de la Secretaría de Hacienda y Crédito Público, Presupuesto Devengado y Pagado, e ente público.

(Firma)

Dra. Marija Amparo Martínez Arroyo
Directora General

(Firma)

C.P. Juan Luis Fringas Mercado
Titular de la Unidad Ejecutiva de Administración

C.P. Juan Alberto Chávez del Valle
Director de Recursos Financieros



CUENTA PÚBLICA 2019

ESTADO ANALÍTICO DEL EJERCICIO DEL PRESUPUESTO DE EGRESOS EN CLASIFICACIÓN FUNCIONAL (ARMONIZADO)^{1/}
16 MEDIO AMBIENTE Y RECURSOS NATURALES
RJJ INSTITUTO NACIONAL DE ECOLOGÍA Y CAMBIO CLIMÁTICO
(PESOS)

CONCEPTO	APROBADO	AMPLIACIONES / (REDUCCIONES)	MODIFICADO	DEVENGADO	PAGADO	SUBEJERCICIO ^{2/}
	1	2 = (3-1)	3	4	5	6 = (3-4)
Gobierno	1.455.223	-141.852	1.313.371	1.313.371	1.313.371	
Coordinación de la Política de Gobierno	1.455.223	-141.852	1.313.371	1.313.371	1.313.371	
Desarrollo Social	1.400.870	170.669	1.571.539	1.571.539	1.571.539	
Protección Ambiental	1.400.870	170.669	1.571.539	1.571.539	1.571.539	
Desarrollo Económico	207.910.180	-31.878.086	176.032.094	173.932.010	173.932.010	2.100.084
Ciencia, Tecnología e Innovación	207.910.180	-31.878.086	176.032.094	173.932.010	173.932.010	2.100.084
Total del Gasto	210.766.273	-31.849.269	178.917.004	176.816.920	176.816.920	2.100.084

1/ Las sumas parciales y total pueden no coincidir debido al redondeo.

2/ Corresponde a las Economías Presupuestarias.

Fuente: Presupuesto Aprobado y Modificado, sistemas globalizadores de la Secretaría de Hacienda y Crédito Público, Presupuesto Devengado y Pagado, el ente público.

Dra. María Amparo Martínez Arroyo
Directora General

C.P. Juan Luis Bringas Mercado
Titular de la Unidad Ejecutiva de Administración

C.P. Juan Alberto Chávez del Valle
Director de Recursos Financieros



CUENTA PÚBLICA 2019
GASTO POR CATEGORÍA PROGRAMÁTICA (ARMONIZADO)^{1/}
16 MEDIO AMBIENTE Y RECURSOS NATURALES
RJJ INSTITUTO NACIONAL DE ECOLOGÍA Y CAMBIO CLIMÁTICO
(PESOS)

CONCEPTO	APROBADO	AMPLIACIONES / (REDUCCIONES)	MODIFICADO	DEVENGADO	PAGADO	SUB EJERCICIO ^{2/}
	1	2 = (3-1)	3	4	5	6 = (3-4)
Programas Federales	210,766,273	-31,849,269	178,917,004	176,816,920	176,816,920	2,100,084
Desempeño de las Funciones	199,217,282	-33,560,592	165,656,690	163,556,606	163,556,606	2,100,084
Prestación de Servicios Públicos	197,816,412	-33,556,062	164,260,350	162,160,266	162,160,266	2,100,084
Planeación, seguimiento y evaluación de políticas públicas	1,400,870	-4,530	1,396,340	1,396,340	1,396,340	
Administrativos y de Apoyo	11,548,991	1,711,323	13,260,314	13,260,314	13,260,314	
Apoyo al proceso presupuestario y para mejorar la eficiencia institucional	10,093,768	1,677,976	11,771,744	11,771,744	11,771,744	
Apoyo a la función pública y al mejoramiento de la gestión	1,455,223	33,347	1,488,570	1,488,570	1,488,570	
Total del Gasto	210,766,273	-31,849,269	178,917,004	176,816,920	176,816,920	2,100,084

1/ Las sumas parciales y total pueden no coincidir debido al redondeo.

2/ Corresponde a las Economías Presupuestarias.

Fuente: Presupuesto Aprobado y Modificado, sistemas globalizadores de la Secretaría de Hacienda y Crédito Público, Presupuesto Devengado y Pagado, el ente público.

Dra. Marija Amparo Martínez Arroyo
Directora General

C.P. Juan Luis Bringas Mercado
Titular de la Unidad Ejecutiva de
Administración

C.P. Juan Alberto Chávez del Valle
Director de Recursos Financieros

INSTITUTO NACIONAL DE ECOLOGÍA Y CAMBIO CLIMÁTICO
NOTAS A LOS ESTADOS PRESUPUESTALES
DEL 01 DE ENERO AL 31 DE DICIEMBRE 2019
(PESOS)

1. CONSTITUCIÓN Y OBJETO DE LA ENTIDAD.

El Instituto Nacional de Ecología y Cambio Climático se constituye a partir de la emisión de la Ley General de Cambio Climático, publicada en el Diario Oficial de la Federación el pasado 6 de junio de 2012, misma que establece en el Título Tercero, Capítulo 1, Artículo 13, su creación como un Organismo Público Descentralizado de la Administración Pública Federal, con personalidad jurídica, patrimonio propio y autonomía de gestión para el cumplimiento de su objeto social, sectorizado en la Secretaría de Medio Ambiente y Recursos Naturales, de conformidad con las disposiciones de la Ley Federal de las Entidades Paraestatales.

Derivado de la reciente creación del Instituto prácticamente no ha tenido modificaciones. A este respecto, el 4 de octubre del 2013, se expide en el Diario Oficial de la Federación, el Estatuto Orgánico del Instituto. Posteriormente el miércoles 19 de noviembre de 2014 se publica en el Diario Oficial de la Federación el acuerdo por el que se dan a conocer las reformas y adiciones a diversas disposiciones del Estatuto Orgánico del Instituto, modificando los artículos 3, 9, 19, 20, 23, 29, 30 y 31, donde además de agregar y modificar facultades y atribuciones de las Coordinaciones Generales, a través del Artículo 20 Bis, se crea la Coordinación General de Evaluación de las Políticas de Mitigación y Adaptación al Cambio Climático.

De acuerdo con el Artículo 15 de la Ley General de Cambio Climático, el Instituto Nacional de Ecología y Cambio Climático tiene por objeto:

- I. Coordinar y realizar estudios y proyectos de investigación científica o tecnológica con instituciones académicas, de investigación, públicas o privadas, nacionales o extranjeras en materia de cambio climático, protección al ambiente y preservación y restauración del equilibrio ecológico.
- II. Brindar apoyo técnico y científico a la Secretaría para formular, conducir y evaluar la política nacional en materia de equilibrio ecológico y protección del medio ambiente.
- III. Promover y difundir criterios, metodologías y tecnologías para la conservación y el aprovechamiento sustentable de los recursos naturales.
- IV. Coadyuvar en la preparación de recursos humanos calificados, a fin de atender la problemática nacional con respecto al medio ambiente y el cambio climático.
- V. Realizar análisis de prospectiva sectorial, y colaborar en la elaboración de estrategias, planes, programas, instrumentos y acciones relacionadas con el desarrollo sustentable, el medio ambiente y el cambio climático, incluyendo la estimación de los costos futuros asociados al cambio climático, y los beneficios derivados de las acciones para enfrentarlo.
- VI. Evaluar el cumplimiento de los objetivos de adaptación y mitigación previstos en esta Ley, así como las metas y acciones contenidas en la Estrategia Nacional, el Programa y los programas de las entidades federativas a que se refiere este ordenamiento.
- VII. Emitir recomendaciones sobre las políticas y acciones de mitigación o adaptación al cambio climático, asimismo de las evaluaciones que en la materia realizan las

dependencias de la Administración Pública Federal centralizada y paraestatal, de las entidades federativas y de los municipios.

Para el cumplimiento del objeto del Instituto, de acuerdo con el Art. 22 de la Ley General de Cambio Climático tiene las siguientes atribuciones:

I. Coordinar, promover y desarrollar con, la participación que corresponda a otras dependencias y entidades, la investigación científica y tecnológica relacionada con la política nacional en materia de bioseguridad, desarrollo sustentable, protección del medio ambiente; preservación y restauración del equilibrio ecológico y conservación de los ecosistemas y cambio climático, incluyendo los siguientes temas:

- a) Política y economía ambientales y del cambio climático;
- b) Mitigación de emisiones;
- c) Vulnerabilidad y adaptación al cambio climático en el país;
- d) Saneamiento ambiental;
- e) Conservación y aprovechamiento sustentable de los ecosistemas y los recursos naturales;
- f) Conservación y aprovechamiento sustentable de la vida silvestre, de especies y ecosistemas prioritarios, así como especies migratorias;
- g) Ordenamiento ecológico del territorio;
- h) Prevención y control de la contaminación, manejo de materiales y residuos peligrosos, sitios contaminados y evaluación de riesgos ecotoxicológicos;
- i) Monitoreo y difusión de los posibles riesgos que ocasionen las actividades con organismos genéticamente modificados en el medio ambiente y la diversidad biológica, y
- j) Investigación sobre transporte eficiente y sustentable, público y privado;

II. Brindar apoyo técnico y científico a la Secretaría para formular, conducir y evaluar la política nacional en materia de equilibrio ecológico y protección del medio ambiente;

III. Participar en el diseño de instrumentos económicos, fiscales, financieros y de mercado, vinculados a la política nacional en materia de medio ambiente y cambio climático;

IV. Contribuir al diseño de instrumentos de política ambiental, cambio climático y conservación, además del aprovechamiento de recursos naturales;

V. Proponer la definición de prioridades, asignación y optimización de recursos del gobierno federal para la investigación sobre medio ambiente y cambio climático;

VI. Integrar la información para elaborar las comunicaciones nacionales que presenten los Estados Unidos Mexicanos ante la Convención;

VII. Apoyar a la Comisión en la elaboración de la Estrategia Nacional y del Programa;

VIII. Integrar, monitorear y actualizar el Inventario;

IX. Participar en la elaboración de las metodologías que se requieran para el cálculo y la integración de la información sobre las emisiones y absorciones por sumideros, de las categorías de fuentes emisoras determinadas en la presente ley;

X. Fomentar la construcción de capacidades de las entidades federativas y de los municipios, en la elaboración de sus programas e inventarios de emisiones;

XI. Emitir opiniones respecto de las consultas que le formulen otras dependencias y entidades, así como las que estén previstas en otras leyes;

XII. Proponer al Sistema Educativo Nacional el contenido educativo de libros, libros de texto y materiales didácticos sobre cambio climático, de conformidad con la Ley General de Educación;

XIII. Fomentar, en coordinación con la Secretaría de Educación Pública y las instituciones de investigación y educación superior del país, la capacidad científica, tecnológica y de innovación, en materia de desarrollo sustentable, medio ambiente y cambio climático;

XIV. Promover y desarrollar, en su caso, con instituciones académicas y de investigación, estudios en las materias de su competencia;

XV. Coadyuvar con las unidades administrativas de la Secretaría, en la cuantificación del costo de la contaminación del ambiente y el agotamiento de los recursos naturales provocados por las actividades económicas para calcular el producto interno neto ecológico;

XVI. Contribuir al diagnóstico de la situación ambiental en relación con los compromisos internacionales, así como al diseño de políticas para cumplir con los mismos;

XVII. Participar, en el diseño de mecanismos de financiamiento que permitan llevar a cabo los proyectos de investigación para la conservación y aprovechamiento sustentable de los recursos naturales y control de la contaminación;

XVIII. Participar en la integración y toma de decisiones del Consejo Técnico Consultivo Nacional para la Conservación y Aprovechamiento Sustentable de la Vida Silvestre, así como desarrollar estudios científicos que tengan por objeto identificar las especies en riesgo, determinar las especies y poblaciones prioritarias para la conservación y promover la declaración de hábitat críticos y áreas de refugio;

XIX. Dar apoyo técnico a los estudios que propongan y justifiquen el establecimiento y recategorización de las áreas naturales protegidas de competencia federal, zonas de restauración, así como la elaboración de los respectivos programas de manejo;

XX. Proponer, impulsar y apoyar técnicamente la elaboración de normas en materia de ordenamiento ecológico, conservación de ecosistemas y especies de vida silvestre, contaminación y calidad ambiental, de colecta de especímenes con fines científicos y de investigación, de aprovechamiento para su utilización en biotecnología, acceso a recursos genéticos, así como para la utilización confinada, el manejo, la movilización y la liberación experimental, en programas piloto y comercial, de organismos genéticamente modificados;

XXI. Otorgar apoyo técnico a los programas que se realicen en los centros de investigación de la vida silvestre;

XXII. Participar en iniciativas, comités y consorcios ambientales científicos y de investigación, educación y capacitación, tanto nacionales como internacionales;

XXIII. Promover el intercambio de científicos con instituciones de investigación y enseñanza media superior y superior, tanto nacionales como internacionales;

XXIV. Promover la celebración de convenios y proyectos de colaboración con dependencias e instituciones académicas y de investigación nacionales e internacionales, así como difundir sus resultados;

XXV. Organizar, participar y presentar en conferencias y talleres nacionales e internacionales trabajos sobre los estudios científicos y desarrollos normativos, relacionados con las actividades del Instituto;

XXVI. Publicar libros, publicaciones periódicas, catálogos, manuales, artículos e informes técnicos sobre los trabajos que realice en las materias de su competencia;

XXVII. Participar en la difusión de la información científica ambiental entre los sectores productivos, gubernamentales y sociales;

XXVIII. Funcionar como laboratorios de referencia en materia de análisis y calibración de equipos de medición de contaminantes atmosféricos, residuos peligrosos, así como en la detección e identificación de organismos genéticamente modificados, y

XXIX. Ejercer las atribuciones que expresamente le confieran otras leyes como organismo público descentralizado y las que se determinen en su Estatuto Orgánico.

2. NORMATIVIDAD GUBERNAMENTAL.

El Instituto Nacional de Ecología y Cambio Climático observa la siguiente normatividad gubernamental, para dar cumplimiento a la clasificación, registro y reporte de la información presupuestaria:

Clasificación:

- Ley General de Contabilidad Gubernamental y sus diversas modificaciones
- Acuerdo por el que se determina la norma para establecer la estructura del formato de la relación de bienes que componen el patrimonio del ente público
- Lineamientos sobre los Indicadores para Medir los Avances Físicos y Financieros relacionados con los Recursos Públicos Federales
- Lineamientos para la construcción y diseño de indicadores de desempeño mediante la Metodología de Marco Lógico
- Metodología que permita hacer comparables las cifras presupuestales de los últimos seis ejercicios fiscales del ámbito federal
- Clasificación Económica de los Ingresos, de los Gastos y del Financiamiento de los Entes Públicos
- Marco conceptual de Contabilidad Gubernamental
- Postulados básicos de Contabilidad Gubernamental
- Clasificador por Rubros de Ingresos
- Clasificación Administrativa
- Clasificación Funcional del Gasto
- Clasificación Programática
- Clasificador por Tipo de Gasto
-
- Clasificador por Objeto del Gasto
- Presupuesto de Egresos de la Federación
- Reglas Específicas del Registro y Valoración del Patrimonio
- Normas y Metodología para la Determinación de los Momentos Contables de los Ingresos
- Normas y Metodología para la Determinación de los Momentos Contables de los Egresos
- Norma en materia de consolidación de Estados Financieros y demás información contable

- Lineamientos para la elaboración del Catálogo de Bienes que permita la interrelación automática con el Clasificador por Objeto del Gasto y la Lista de Cuentas
- Plan de Cuentas

Registro:

- Acuerdo por el que se emite el formato de conciliación entre los ingresos presupuestarios y contables, así como entre los egresos presupuestarios y los gastos contables
- Estado de Situación Financiera
- Estado de Actividades
- Estado de Variación en la Hacienda Pública
- Estado Analítico del Activo
- Estado Analítico de la Deuda y Otros Pasivos
- Estado de Cambios en la Situación Financiera
- Estado de Flujos de Efectivo
- Notas a los estados financieros
- Estado Analítico de Ingresos
- Estado Analítico del Ejercicio del Presupuesto de Egresos
- Estados e Informes Programáticos
- Acuerdo por el que se determina la norma para establecer la estructura del formato de la relación de bienes que componen el patrimonio del ente público
- Norma para establecer la estructura del Calendario del Presupuesto de Egresos base mensual.
- Normas para establecer la estructura de información del formato del ejercicio y destino de gasto federalizado y reintegros
- Norma para establecer la estructura de información de la relación de las cuentas bancarias productivas específicas que se presentan en la cuenta pública, en las cuales se depositen los recursos federales transferidos
- Lineamientos sobre los Indicadores para Medir los Avances Físicos y Financieros relacionados con los Recursos Públicos Federales
- Lineamientos para la construcción y diseño de indicadores de desempeño mediante la Metodología de Marco Lógico
- Acuerdo por el que se determina la norma de información financiera para precisar los alcances del Acuerdo 1 aprobado por el Consejo Nacional de Armonización Contable, en reunión del 3 de mayo de 2013 y publicado el 16 de mayo de 2013
- Metodología que permita hacer comparables las cifras presupuestales de los últimos seis ejercicios fiscales del ámbito federal

- Clasificación Económica de los Ingresos, de los Gastos y del Financiamiento de los Entes Públicos
- Normas y Metodología para la Emisión de la Información Financiera y Estructura de los Estados Financieros Básicos del Ente Público y Características de sus Notas

Reporte:


- Acuerdo por el que se determina la norma para establecer la estructura del formato de la relación de bienes que componen el patrimonio del ente público
- Lineamientos sobre los Indicadores para Medir los Avances Físicos y Financieros relacionados con los Recursos Públicos Federales
- Lineamientos para la construcción y diseño de indicadores de desempeño mediante la Metodología de Marco Lógico
- Metodología que permita hacer comparables las cifras presupuestales de los últimos seis ejercicios fiscales del ámbito federal
- Clasificación Económica de los Ingresos, de los Gastos y del Financiamiento de los Entes Públicos
- Estado Analítico de Ingresos
- Estado Analítico del Ejercicio del Presupuesto de Egresos
- Estados e Informes Programáticos
- Norma para establecer la estructura del Calendario del Presupuesto de Egresos base mensual
- Normas para establecer la estructura de información del formato del ejercicio y destino de gasto federalizado y reintegros
- Norma para establecer la estructura de información de la relación de las cuentas bancarias productivas específicas que se presentan en la cuenta pública, en las cuales se depositen los recursos federales transferidos
- Acuerdo por el que se determina la norma de información financiera para precisar los alcances del Acuerdo 1 aprobado por el Consejo Nacional de Armonización Contable, en reunión del 3 de mayo de 2013 y publicado el 16 de mayo de 2013
- Normas y Metodología para la Emisión de la Información Financiera y Estructura de los Estados Financieros Básicos del Ente Público y Características de sus Notas

3. CUMPLIMIENTO GLOBAL DE METAS POR PROGRAMA.


La misión del Instituto Nacional de Ecología y Cambio Climático es; generar e integrar conocimiento técnico y científico e incrementar el capital humano calificado para la formulación, conducción y evaluación de políticas públicas que conlleven a la protección del medio ambiente, preservación y restauración ecológica, crecimiento verde, así como la mitigación y adaptación al cambio climático en el país.

Asimismo, tiene como visión; consolidar el liderazgo del Instituto en la generación e integración de conocimiento científico y tecnológico, como referente nacional e internacional, que contribuye a la toma de decisiones, formulación, conducción y evaluación de políticas públicas en las materias de ecología y cambio climático.


De acuerdo con las metas previstas del ejercicio 2019, se presentan a continuación los resultados obtenidos al término del 4° trimestre del año:



AVANCE FÍSICO-FINANCIERO



INSTITUTO NACIONAL DE ECOLOGÍA Y CAMBIO CLIMÁTICO
CÉDULA DE COMPORTAMIENTO PROGRAMÁTICO (AVANCE FÍSICO FINANCIERO)



RECURSOS FISCALES

AL 31 DE DICIEMBRE DE 2019

INDICADOR DE RESULTADOS	AVANCE FINANCIERO MILLONES DE PESOS					AVANCE FÍSICO					
	PRESEPLETO PROGRAMADO ANUAL	MODIFICADO	CALENDARIO AL TRIMESTRE	EJERCIDO	%	SALDO ABSOLUTO	UNIDAD DE MEDIDA	META ANUAL	META PROGRAMAD A ALADO TRIMESTRE	META ALCANZADA	AVANCE AL PERIODO %
	170.8	152.8	152.8	152.8	100	0					
Índice de Sustentabilidad Ambiental de la Competitividad							N/A	N/A	N/A	N/A	N/A ²
Porcentaje de contribuciones que pueden incidir en los instrumentos de política							Porcentaje	100%	100%	100%	100% ³
Porcentaje de tomadores de decisiones que cuentan con información en las materias de investigación del Instituto Nacional de Ecología y Cambio Climático							Porcentaje	100%	100%	100%	100% ⁴
Porcentaje de investigaciones científicas realizadas en el periodo.							Porcentaje	100%	100%	100%	100% ⁵
Porcentaje de opiniones técnicas emitidas en el periodo.							Porcentaje	100%	100%	100%	100% ⁶
Porcentaje de recomendaciones emitidas y difundidas en el periodo							Porcentaje	100%	100%	100%	100% ⁷
Porcentaje de actividades de gestión y desarrollo de las investigaciones, así como de los sistemas tecnológicos de información, realizadas en el periodo.							Porcentaje	100%	100%	100%	100% ⁸
Porcentaje de actividades de difusión que apoyen o se relacionen con las investigaciones realizadas en el periodo.							Porcentaje	100%	100%	100%	100% ⁹
Porcentaje de actividades formativas impartidas en el periodo.							Porcentaje	100%	100%	100%	100% ¹⁰
Porcentaje de avance en las actividades para la emisión y difusión de las recomendaciones en el periodo.							Porcentaje	100%	100%	100%	100% ¹¹

Notas:

En términos generales se contó con un presupuesto original de 210,766,273 pesos los cuales se vieron disminuidos al pasar a un modificado de 178,917,004 pesos, los cuales fueron ejercidos al 31 de diciembre de 2019 recursos por un monto de 176,816,921 pesos, quedando un disponible de 2,100,083 pesos de recursos propios.

Los recursos autorizados por programa fueron ejercidos al 31 de diciembre se efectuó con la siguiente estructura porcentual; E015.- Investigación en cambio climático, sustentabilidad y crecimiento verde 91.7%; M001.- Actividades de apoyo administrativo 6.7%; P002.- Planeación, dirección y evaluación ambiental con 0.8% y O001.- Actividades de apoyo a la función pública y buen gobierno con el 0.8%.

Por lo que corresponde al cumplimiento de metas, fue en promedio del 100% en los diferentes indicadores establecidos donde el Índice de Sustentabilidad Ambiental de la Competitividad es calculado y reportado por la Dirección General de Planeación y Evaluación de la Cabeza de Sector, por lo que este Instituto sólo proporciona insumos para el avance.

Por lo que se refiere a los siguientes indicadores el avance logrado en las contribuciones es importante porque incide en los instrumentos de política ambiental, al cuarto trimestre presentó un avance de 100% al alcanzarse 40 contribuciones con respecto a una meta anual programada de 40.

En el indicador de porcentaje de tomadores de decisiones que cuentan con información en las materias de investigación del Instituto Nacional de Ecología y Cambio Climático, al cuarto trimestre presentó un avance de 100% al alcanzarse 60 tomadores de decisiones con respecto a una meta anual programada de 60.

En el indicador porcentaje de investigaciones científicas realizadas en el periodo, al cuarto trimestre presentó un avance de 100% al alcanzarse 15 investigaciones con respecto a una meta anual programada de 15.

Al mes de diciembre, al cuarto trimestre presentó un avance de 100% al alcanzarse 100 opiniones técnicas con respecto a una meta anual programada de 100.

Con relación al indicador denominado porcentaje de recomendaciones emitidas y difundidas presentó un avance de 100% al alcanzarse 1 recomendación emitida y difundida con respecto a una meta anual programada de 1.

En el indicador porcentaje de actividades de gestión y desarrollo de las investigaciones, así como de los sistemas tecnológicos de información, realizadas en el periodo, presentó un avance de 100% al alcanzarse 90 actividades de gestión de las investigaciones con respecto a una meta anual programada de 90.

Se dio cumplimiento al 100% de la meta; porcentaje de actividades de difusión que apoyen o se relacionen con las investigaciones realizadas, así como a publicaciones, comunicados de prensa, foros, seminarios, congresos, reuniones, entre otros eventos de carácter científico y técnico sobre temas de cambio climático, sustentabilidad y crecimiento verde.

Al cuarto trimestre el indicador porcentaje de actividades formativas realizadas en el periodo, cumplió al término del cuarto trimestre en un 100% la meta programada al alcanzarse 60 actividades formativas con respecto a una meta anual programada de 60 que tiene por objeto brindar capacidades científicas y técnicas en los estados, municipios y otros sectores de la sociedad sobre temas de cambio climático, sustentabilidad y crecimiento verde.

Al mes de diciembre, este indicador presentó un avance de 100% al alcanzarse 6 actividades para la emisión y difusión de las recomendaciones con respecto a una meta anual programada de 6.

4. VARIACIONES AL EJERCICIO PRESUPUESTARIO.

En el ejercicio 2019 fueron autorizados 210,766,273 pesos de recursos fiscales y 40,000,000 pesos de ingresos propios a este Instituto con la siguiente distribución: Servicios personales 45.9% y Gasto de operación 54.1% que incluye los capítulos 2000, 3000 y 4000. Al 31 de diciembre la asignación original fue modificada a 178,917,004 pesos producto de las medidas de austeridad implementadas por el gobierno federal y aplicadas en este Instituto.

Este comportamiento obedece principalmente a la autorización y registro de adecuaciones presupuestarias internas y externas durante el ejercicio, mismas que fueron solicitadas por las unidades administrativas responsables para atender sus necesidades de gasto en el cumplimiento de sus metas y objetivos.

Durante el primer trimestre las variaciones obedecen a adecuaciones presupuestales autorizadas (Reducciones por 14,944,390 pesos y Ampliaciones por 14,100,402 pesos) que se registraron al mes de marzo, arrojando un modificado acumulado al mes de 53,283,927 pesos.

Durante el segundo trimestre las variaciones, obedecen a adecuaciones presupuestales autorizadas (Reducciones por 48,711,428 pesos y Ampliaciones por 49,787,817 pesos) que se registraron al mes de junio, arrojando un modificado acumulado al mes de 119,436,489 pesos, donde la variación se debe a diversas ampliaciones presupuestales para cubrir el incremento de las percepciones de los Servidores Públicos adscritos al instituto principalmente.

En el tercer trimestre la diferencia que se refleja obedece a adecuaciones presupuestales autorizadas (Reducciones por 101,788,859 pesos y Ampliaciones por 94,214,458 pesos) que se registraron al mes de septiembre, arrojando un modificado acumulado al mes de 159,426,684 pesos.

Finalmente, para el cuarto trimestre el resultado y aplicación de las adecuaciones presupuestales autorizadas incluyeron 156,063,724 pesos de reducciones y 124,214,455 pesos de ampliaciones al mes de diciembre, arrojando un modificado acumulado al mes de 178,917,004 pesos.

5. DISPOSICIONES DE RACIONALIDAD Y AUSTERIDAD PRESUPUESTARIA.

Acciones realizadas

El ejercicio del presupuesto 2019 de este Instituto, dio cumplimiento con las disposiciones de austeridad, ajuste del gasto corriente, mejora y modernización de la gestión pública establecidas en el artículo 13 del "Decreto de Presupuesto de Egresos de la Federación para el Ejercicio Fiscal 2019".

También se atendieron los compromisos específicos de metas de ahorro conforme a lo dispuesto en el "Decreto que establece las medidas para el uso eficiente, transparente y eficaz de los recursos públicos, y las acciones de disciplina presupuestaria en el ejercicio del gasto público, así como para la modernización de la Administración Pública Federal" y a los "Lineamientos para la aplicación y seguimiento de las medidas para el uso eficiente, transparente y eficaz de los recursos públicos, y las acciones de disciplina presupuestaria en el ejercicio del gasto público, así como para la modernización de la Administración Pública Federal", publicados en el Diario Oficial de la Federación el 10 de diciembre de 2012 y 30 de enero de 2013, respectivamente.

Al respecto, destaca entre otras cuestiones la adhesión a los procedimientos consolidados de licitación que coordinó la cabeza de sector, siendo entre otros el Suministro de gasolina; Servicio de mensajería; Adquisición de materiales y útiles de oficina, así como la contratación de los Seguros de bienes patrimoniales.

Al interior del Instituto se consolidaron necesidades de las diversas unidades administrativas como el suministro de gasolina; materiales y útiles de oficina; refacciones y accesorios para equipo de cómputo, entre otros.

Vale la pena indicar que durante el ejercicio presupuestario del 2019 se registraron subejercicios motivados principalmente por el retraso en la emisión del Plan Nacional de Desarrollo 2019-2024, la modificación de la Estructura Orgánica del Instituto y las disposiciones de austeridad y disciplina presupuestaria, lo que provocó el congelamiento y recorte de recursos.

Asimismo, se aplicó la reducción presupuestaria de las partidas de gasto operativo que se mencionan en el memorándum de fecha 3 de mayo de 2019, donde se ajustan con reducción del 30 y 50% respecto del monto aprobado en el presupuesto autorizado, que dieron como resultado un decremento de 7,886,222 pesos.

6. SISTEMA INTEGRAL DE INFORMACIÓN.

Para dar atención al SII@Web, conforme lo establecen los Lineamientos del Sistema Integral de Información de los Ingresos y Gasto Público se realizan las siguientes acciones:

Al iniciar el año, se consulta en el SII@Web los oficios emitidos por el Comité Técnico, en el apartado de Avisos. Conviene indicar que el aviso más común se refiere a las modificaciones a las plantillas de los formatos y a los instructivos.

Se procede a descargar las plantillas de cada formato del apartado que contiene; Documentos; Otros; y Sector Paraestatal No Financiero del año en cuestión para posteriormente consultar el calendario programado por el SII que incluye fechas límite para ingresar los archivos planos. Al respecto, mensualmente se cuenta con tres periodos límites de entrega, los días 10, 12 y 20 del mismo.

Con base en el calendario programado, se integra otro calendario adicional con fechas de entrega anticipadas, el cual se remitirá vía correo electrónico a las áreas responsables que proporcionan la información, para solicitarles aquella que se requiere remitir y se trabaja para anexar los archivos planos en el sistema.

Se recibe la información correspondiente a la temporalidad marcada correspondiente al mes, trimestre o anualidad a reportar, destacando la que proporciona el área de Presupuesto quien recibe oficio emitido por la Secretaría de Medio Ambiente y Recursos Naturales en específico de la Dirección General de Programación, Presupuesto, misma quien es la que nos informa sobre el presupuesto autorizado, así como su calendario.

Por otra parte, la Secretaría de Hacienda y Crédito Público valida y autoriza que se maneje la misma información en el sistema SII@Web, donde se analiza la información recopilada, se integra a las plantillas de cada formato y se sustenta su captura conforme a los instructivos.

Una vez realizado el proceso, se consulta la validación de la plantilla del formato: se ingresa al SII@Web en:-Procesos;-Validación;-Acceso al formato, ingresando los datos solicitados, verificando el mes de reporte, la clasificación de la información, las observaciones y se selecciona el archivo plano que sea validado; El sistema emite el resultado de la validación y si el resultado es adecuado, se hace el envío del formato, imprimiéndose el acuse correspondiente de envío. En caso contrario que se identifique incongruencia entre lo reportado y la información precargada, entonces se vuelve a pasos anteriores para analizar la información, consultar las instrucciones del manual, hasta que sea correcta y validada la información.

Por lo anterior, se puede afirmar que las cifras presentadas dentro del Sistema Integral de Información de los Ingresos y Gasto Público, fueron reportadas conforme las disposiciones emitidas por la Unidad de Política y Control Presupuestario de la Secretaría de Hacienda y Crédito Público.

7. TESORERÍA DE LA FEDERACIÓN

El mecanismo que realiza el Instituto Nacional de Ecología y Cambio Climático para el pago de bienes y servicios se inicia a partir de que es detectado un requerimiento, para ser solicitado por parte de las unidades administrativas responsables que lo integran. Este es solicitado a la Subdirección de Recursos, Materiales y Servicios con la documentación soporte, donde se revisa para verificar la forma de pago (compromiso o pago directo).

Una vez revisado la Subdirección de Recursos, Materiales y Servicios lo turna a la Dirección de Recursos Financieros para su revisión, en caso de que proceda la Subdirección de Recursos, Materiales y Servicios lo ingresa al Sistema GRP-NAV para generar la Solicitud de pago correspondiente.

Se turna a la Dirección de Recursos Financieros para validar que se cuenta con la disponibilidad del presupuesto para cubrir el pago de dicha factura. Una vez verificado, se turna a la Subdirección de Operación Financiera y Evaluación para revisar los datos fiscales y concepto de la factura, así como también la documentación soporte necesaria según corresponda al tipo de pago.

Posteriormente la Dirección de Recursos Financieros autoriza el pago al proveedor y lo envía al Departamento de Tesorería el cual realiza la transferencia a la cuenta bancaria proporcionada o bien el cheque a nombre del proveedor.

Por último, se notifica por correo electrónico a la Unidad Administrativa Responsable o bien a la Subdirección de Recursos Materiales y Servicios que el pago fue realizado, proporcionándoles copia de la transferencia.

8.- INTEGRACIÓN ANALÍTICA DE LOS CONCEPTOS QUE COMPONEN LOS RUBROS DE OTROS, INCLUIDOS EN LAS CONCILIACIONES CONTABLES-PRESUPUESTALES DE INGRESOS Y EGRESOS.

La integración de los rubros de "otros" incluidos en las conciliaciones contables-presupuestales de ingresos y egresos, se componen de las siguientes desagregaciones:

- a) **Otros Ingresos Contables No Presupuestarios.**
Otros ingresos contables no presupuestarios corresponden a reintegros a TESOFE de recursos del ejercicio 2018.
- b) **Otros Ingresos Presupuestarios No Contables.**
Sin desagregación.
- c) **Otros Gastos Contables No Presupuestarios.**
Otros gastos contables no presupuestarios están integrados por: 24'040,990 pesos de recursos propios y 2'513,730 pesos provenientes de asientos contables derivados de la depuración de cuentas de los saldos iniciales de 2018.
- d) **Otros Egresos Presupuestales No Contables.**
Sin desagregación.


Dra. María Amparo Martínez Arroyo
Directora General


C.P. Juan Luis Bringas Mercado
Titular de la Unidad Ejecutiva de Administración


C.P. Juan Alberto Chávez del Valle
Director de Recursos Financieros