

# REPORTE SEMANAL DE PRECIOS DE AZÚCAR,

No. 36, ciclo azucarero 2019/20

al 5/jun/2020



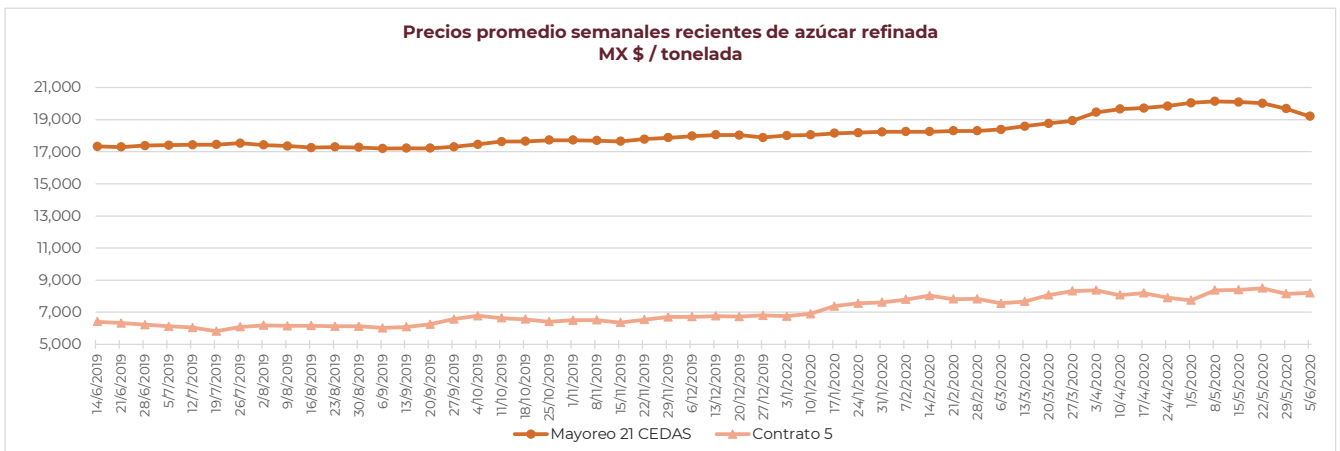
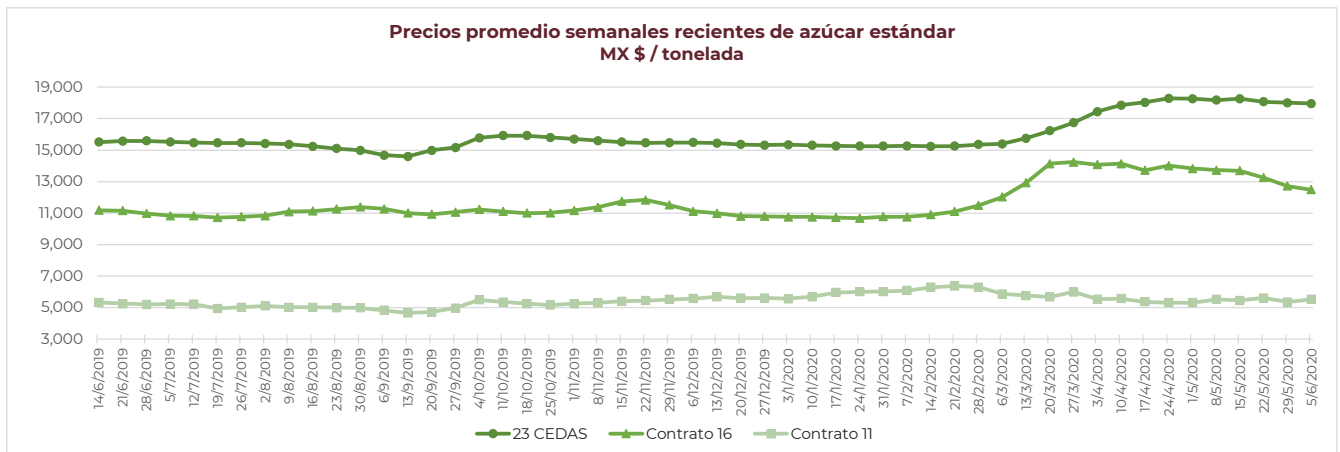
## PRECIOS RECIENTES

CONCEPTO	1/6/2020	2/6/2020	3/6/2020	4/6/2020	5/6/2020	Promedio Semanal	Promedio Mensual	Promedio del ciclo
<b>Tipo de cambio fix</b> (MX Pesos / US Dólar)	22.02	21.68	21.60	21.84	21.58	21.75	21.75	20.69
<b>MX \$ / TONELADA</b>								
<b>AZÚCAR ESTÁNDAR</b>								
<b>Mayoreo 23 CEDAS*</b>	17,950.00	17,950.00	17,950.00	17,950.00	17,950.00	17,950.00	17,950.00	16,223.13
<b>Contrato 16</b>	12,571.52	12,404.65	12,407.43	12,590.25	12,443.18	12,483.40	12,483.40	12,014.75
<b>Contrato 11</b>	5,339.25	5,363.40	5,534.52	5,647.56	5,719.58	5,520.86	5,520.86	5,627.90
<b>Consumidor **</b>	---	---	---	---	---	27,436.67	27,410.00	24,679.37
<b>AZÚCAR REFINADA</b>								
<b>Mayoreo 21 CEDAS*</b>	19,200.00	19,200.00	19,200.00	19,200.00	19,200.00	19,200.00	19,200.00	18,521.88
<b>Contrato 5</b>	8,031.73	8,022.60	8,114.58	8,403.57	8,480.24	8,210.54	8,210.54	7,424.17
<b>Consumidor **</b>	---	---	---	---	---	30,753.33	30,753.33	29,670.44

**Notas:**

\* A partir del 28 de mayo de 2020, los precios promedio al mayoreo corresponde a la Central de Abastos de Ecatepec, Mex., derivado de la suspensión de actividades del SNIIM a causa de la cuarentena sanitaria.

\*\* Precios promedio al consumidor en la Ciudad de México, Guadalajara, Jal., y Monterrey, N.L.



# REPORTE SEMANAL DE PRECIOS DE AZÚCAR,

No. 36, ciclo azucarero 2019/20

al 5/jun/2020



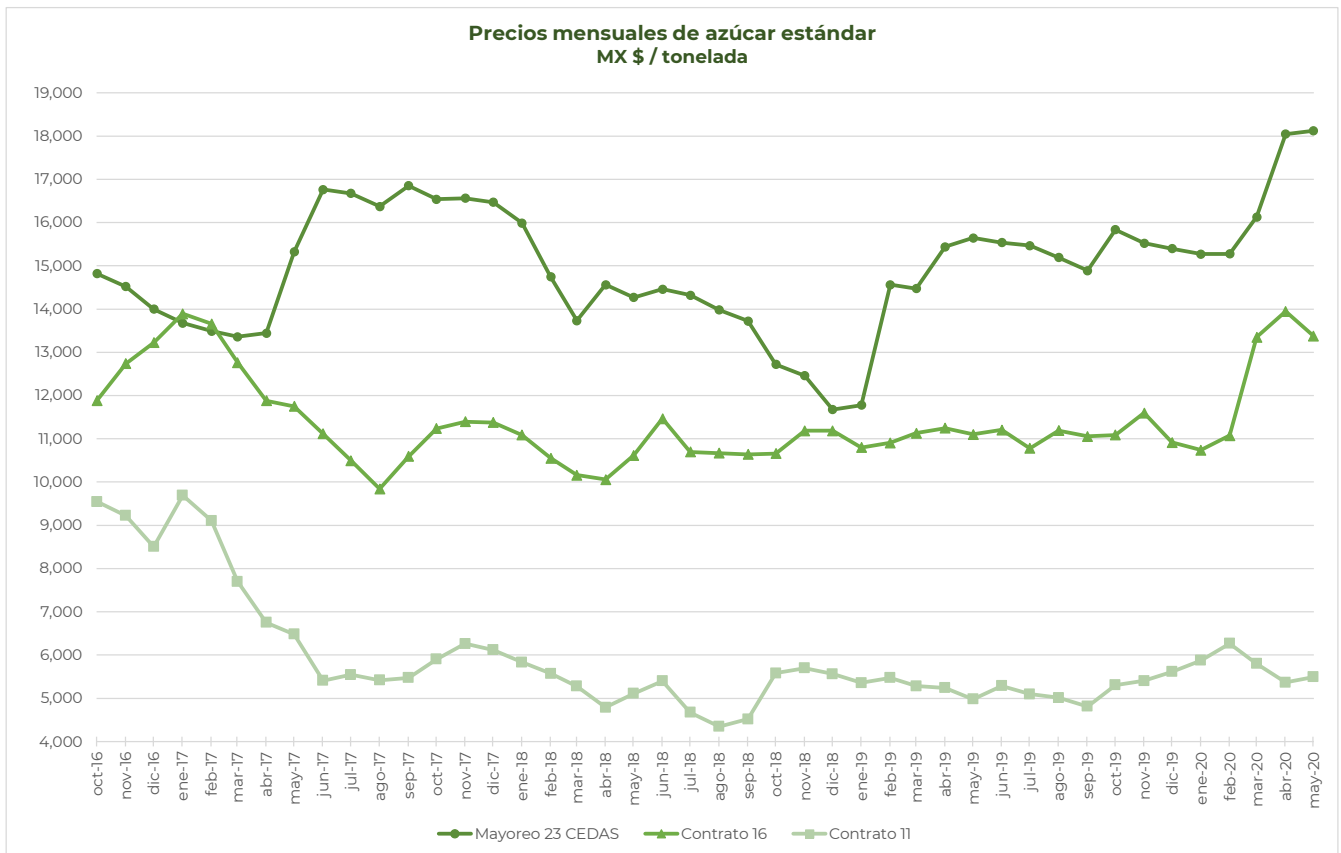
## CICLO 2019/20 VS 2018/19

CONCEPTO	Promedio semanal (Sem. 36 de cada ciclo)			Promedio mensual de cada ciclo			Promedio de cada ciclo		
	1 al 5 jun 2020 (a)	3 al 7 jun 2019 (b)	Variación %	1 al 5 jun 2020 (a)	3 al 7 jun 2019 (b)	Variación %	01 oct 2019 al 5 jun 2020 (a)	01 oct 2018 al 7 jun 2019 (b)	Variación %
	MX Pesos / tonelada		(a) / (b)	MX Pesos / tonelada		(a) / (b)	MX Pesos / tonelada		(a) / (b)
<b>Tipo de cambio fix (MX \$ / US \$)</b>	21.75	19.65	10.65	21.75	19.65	10.65	20.69	19.41	6.60
<b>AZÚCAR ESTÁNDAR</b>									
<b>Mayoreo 23 CEDAS*</b>	17,950.00	15,496.45	15.83	17,950.00	15,496.45	15.83	16,223.13	13,640.10	18.94
<b>Contrato 16</b>	12,483.40	11,500.83	8.54	12,483.40	11,500.83	8.54	12,014.75	11,040.93	8.82
<b>Contrato 11</b>	5,520.86	5,357.86	3.04	5,520.86	5,357.86	3.04	5,627.90	5,388.94	4.43
<b>Consumidor **</b>	27,436.67	23,578.33	16.36	27,410.00	23,578.33	16.25	24,679.37	22,428.52	10.04
<b>AZÚCAR REFINADA</b>									
<b>Mayoreo 21 CEDAS*</b>	19,200.00	17,411.55	10.27	19,200.00	17,411.55	10.27	18,521.88	16,452.41	12.58
<b>Contrato 5</b>	8,210.54	6,590.02	24.59	8,210.54	6,590.02	24.59	7,424.17	6,622.31	12.11
<b>Consumidor **</b>	30,753.33	27,950.00	10.03	30,753.33	27,950.00	10.03	29,670.44	27,061.71	9.64

**Notas:**

\* A partir del 28 de mayo de 2020, los precios promedio al mayoreo corresponde a la Central de Abastos de Ecatepec, Mex., derivado de la suspensión de actividades del SNIIM a causa de la cuarentena sanitaria.

\*\* Precios promedio al consumidor en la Ciudad de México, Guadalajara, Jal., y Monterrey, N.L.

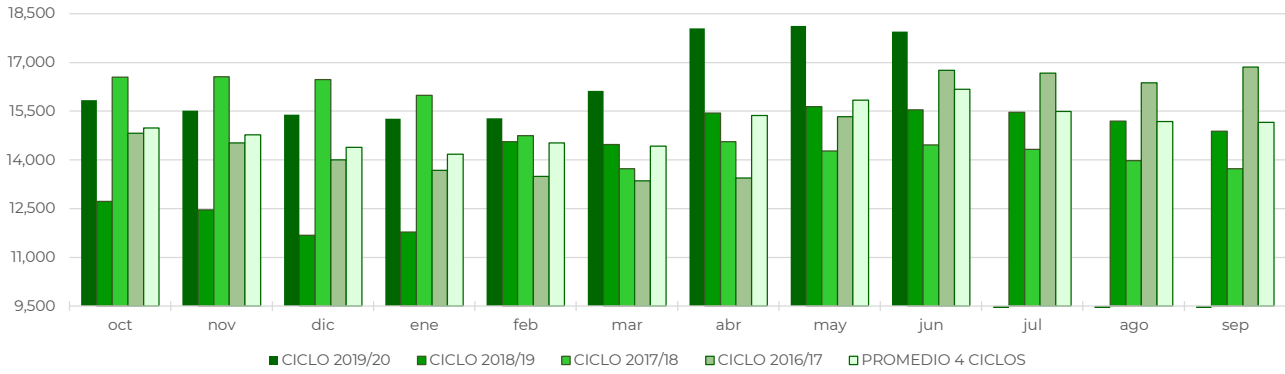


## REPORTE SEMANAL DE PRECIOS DE AZÚCAR,

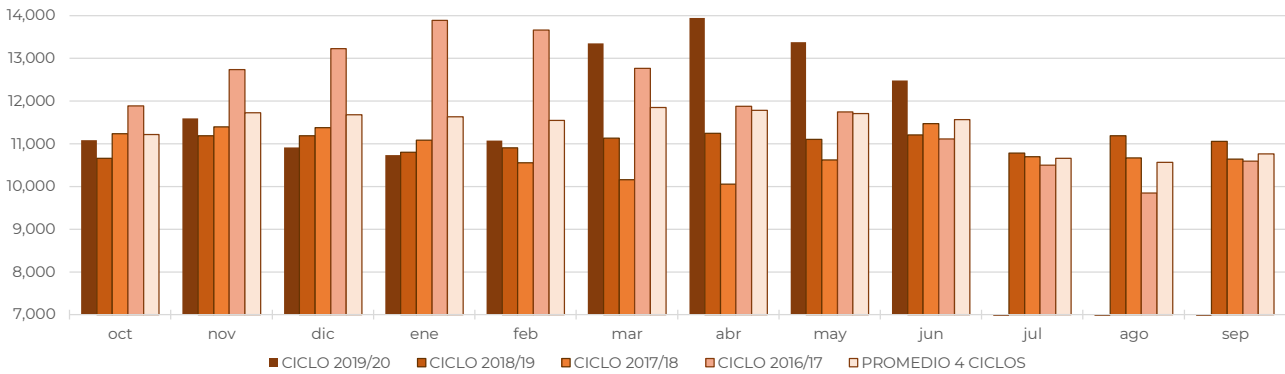
No. 36, ciclo azucarero 2019/20

al 5/jun/2020

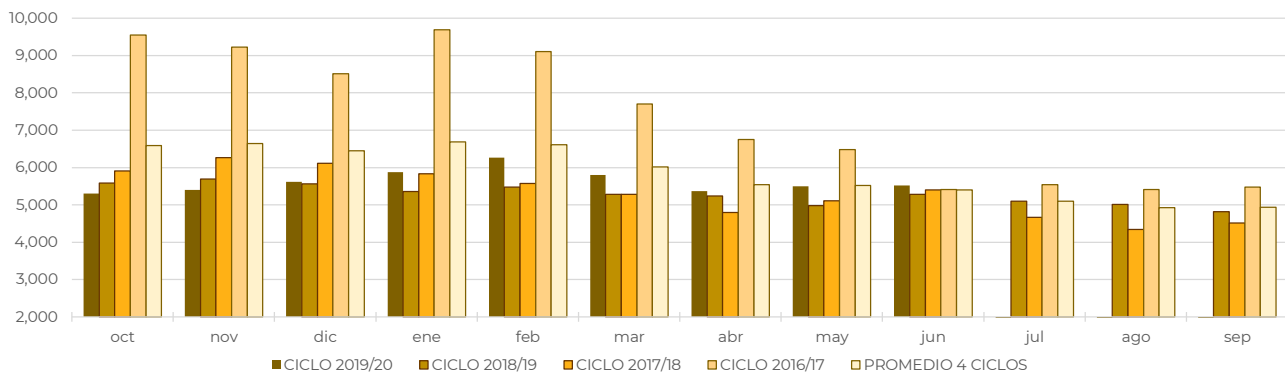
**Comparativo de precios mensuales al mayoreo de azúcar estándar, 23 CEDAS**  
MX \$ / tonelada



**Comparativo de precios mensuales de azúcar estándar, Contrato 16**  
MX \$ / tonelada



**Comparativo de precios mensuales de azúcar estándar, Contrato 11**  
MX \$ / tonelada

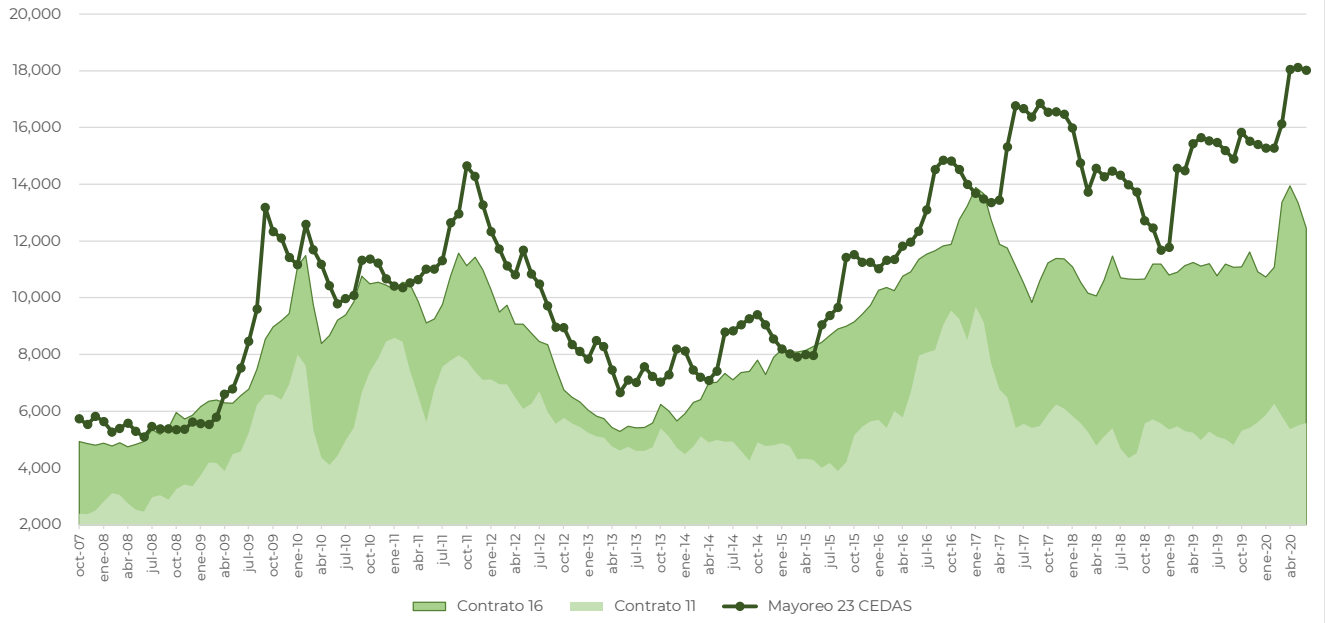


## REPORTE SEMANAL DE PRECIOS DE AZÚCAR,

No. 36, ciclo azucarero 2019/20

al 5/jun/2020

### Histórico de precios de azúcar estándar (MX\$/t)



### Histórico de precios de azúcar refinada (MX\$/t)

