

# REPORTE SEMANAL DE PRECIOS DE AZÚCAR,

No. 35, ciclo azucarero 2019/20

al 29/may/2020



## PRECIOS RECIENTES

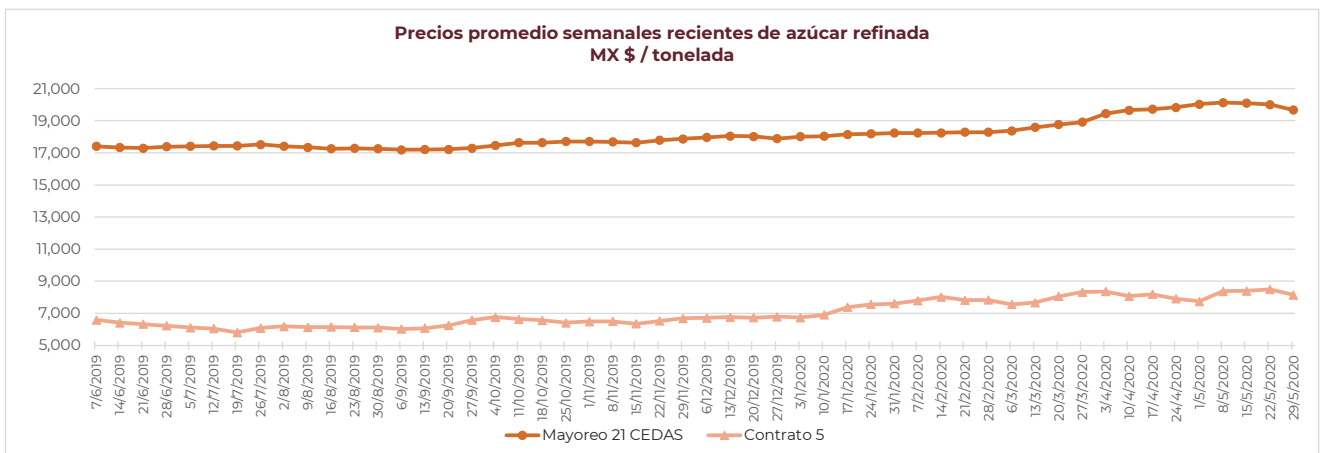
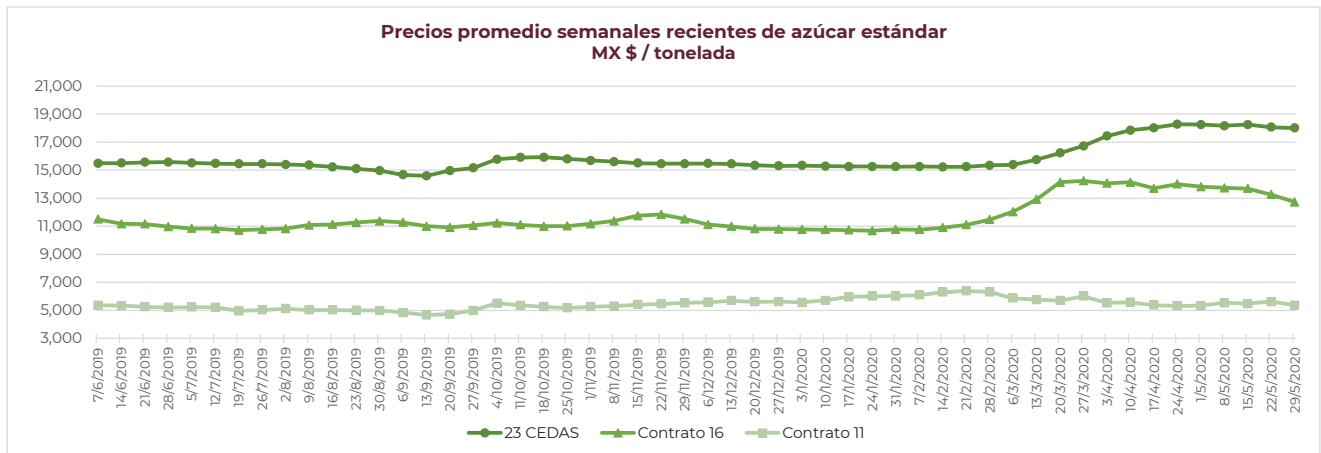
CONCEPTO	25/5/2020	26/5/2020	27/5/2020	28/5/2020	29/5/2020	Promedio Semanal	Promedio Mensual	Promedio del ciclo
<b>Tipo de cambio fix</b> (MX Pesos / US Dólar)	22.56	22.29	22.36	22.20	22.18	22.32	23.42	20.66
<b>MX \$ / TONELADA</b>								
<b>AZÚCAR ESTÁNDAR</b>								
<b>Mayoreo 23 CEDAS*</b>	18,032.46	18,034.5	18,068.20	17,950.00	17,950.00	18,007.03	18,122.20	16,170.81
<b>Contrato 16</b>	---	12,704.77	12,744.72	12,653.93	12,639.00	12,685.60	13,376.19	12,000.19
<b>Contrato 11</b>	---	5,430.86	5,324.68	5,286.75	5,334.29	5,344.14	5,492.67	5,631.22
<b>Consumidor ***</b>	---	---	---	---	---	27,403.33	27,309.29	24,600.90
<b>AZÚCAR REFINADA</b>								
<b>Mayoreo 21 CEDAS**</b>	20,020.79	20,103.79	20,049.40	19,100.00	19,100.00	19,674.80	19,969.99	18,501.33
<b>Contrato 5</b>	---	8,391.16	8,140.24	8,026.75	8,032.80	8,147.74	8,364.50	7,400.19
<b>Consumidor ***</b>	---	---	---	---	---	31,113.33	30,877.33	29,639.50

### Notas:

\* Del 25 al 27 de mayo, los precios promedio al mayoreo corresponden a 22 CEDAS, mientras que, del 28 y 29 de mayo únicamente a 1 CEDA, derivado de la intermitencia de información en el SNIIM.

\*\* Del 25 al 27 de mayo, los precios promedio al mayoreo corresponden a 20 CEDAS, mientras que, del 28 y 29 de mayo únicamente a 2 CEDAS, derivado de la intermitencia de información en el SNIIM.

\*\*\* Precios promedio al consumidor en la Ciudad de México, Guadalajara, Jal., y Monterrey, N.L.



# REPORTE SEMANAL DE PRECIOS DE AZÚCAR,

No. 35, ciclo azucarero 2019/20

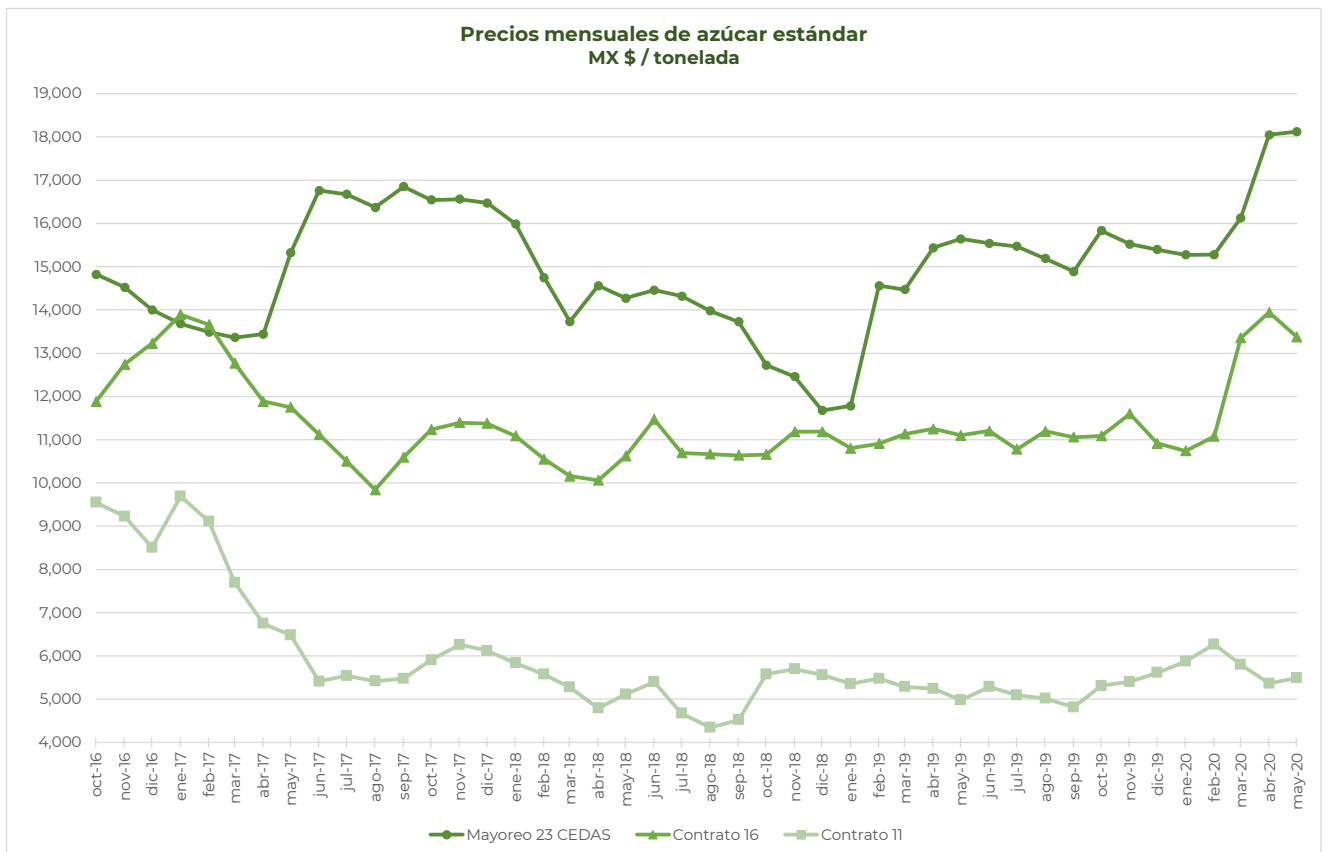
al 29/may/2020



## CICLO 2019/20 VS 2018/19

CONCEPTO	Promedio semanal (Sem. 35 de cada ciclo)			Promedio mensual de cada ciclo			Promedio de cada ciclo		
	25 al 29 may 2020 (a)	27 al 31 may 2019 (b)	Variación %	01 al 29 may 2020 (a)	02 al 31 may 2019 (b)	Variación %	01 oct 2019 al 29 may 2020 (a)	01 oct 2018 al 31 may 2019 (b)	Variación %
	MX Pesos / tonelada		(a) / (b)	MX Pesos / tonelada		(a) / (b)	MX Pesos / tonelada		(a) / (b)
<b>Tipo de cambio fix (MX \$ / US \$)</b>	22.32	19.23	16.05	23.42	19.12	22.51	20.66	19.40	6.48
<b>AZÚCAR ESTÁNDAR</b>									
<b>Mayoreo 23 CEDAS</b>	18,007.03	15,576.06	15.61	18,122.20	15,644.11	15.84	16,170.81	13,583.51	19.05
<b>Contrato 16</b>	12,685.60	11,039.46	14.91	13,376.19	11,102.51	20.48	12,000.19	11,026.38	8.83
<b>Contrato 11</b>	5,344.14	5,045.73	5.91	5,492.67	4,977.72	10.35	5,631.22	5,389.93	4.48
<b>Consumidor *</b>	27,403.33	23,643.33	15.90	27,309.29	23,687.73	15.29	24,600.90	22,395.67	9.85
<b>AZÚCAR REFINADA</b>									
<b>Mayoreo 21 CEDAS</b>	19,674.80	17,351.48	13.39	19,969.99	17,322.90	15.28	18,501.33	16,423.17	12.65
<b>Contrato 5</b>	8,147.74	6,295.10	29.43	8,364.50	6,222.00	34.43	7,400.19	6,623.28	11.73
<b>Consumidor *</b>	31,113.33	28,160.00	10.49	30,877.33	28,111.67	9.84	29,639.50	27,036.33	9.63

\* Precios promedio al consumidor en la Ciudad de México, Guadalajara, Jal., y Monterrey, N.L.



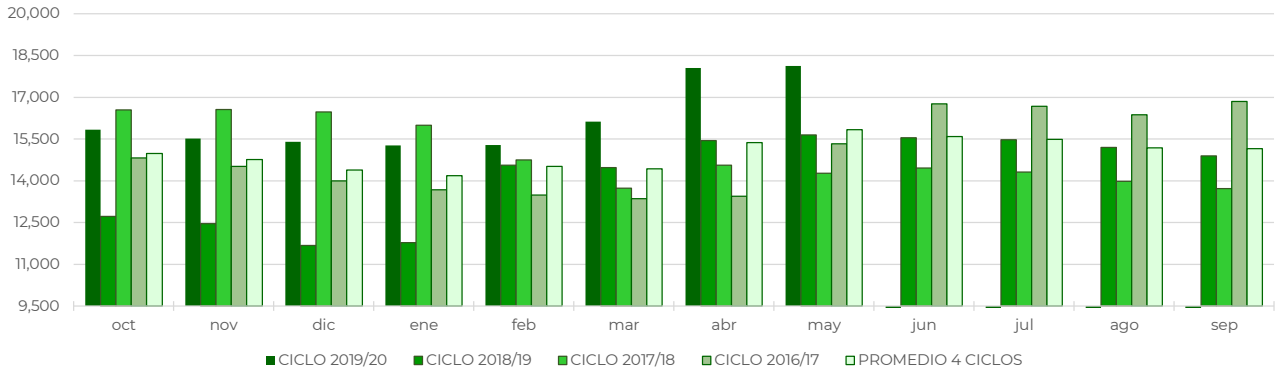
## REPORTE SEMANAL DE PRECIOS DE AZÚCAR,

No. 35, ciclo azucarero 2019/20

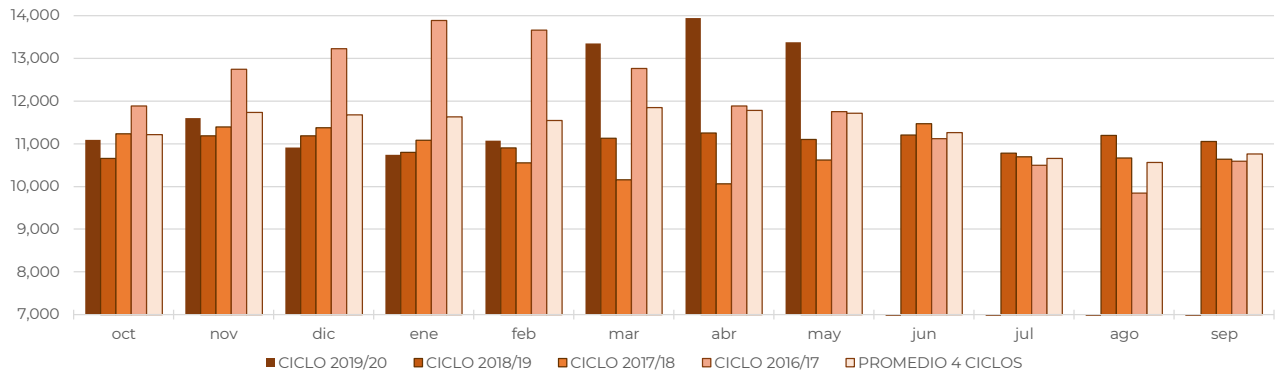
al 29/may/2020



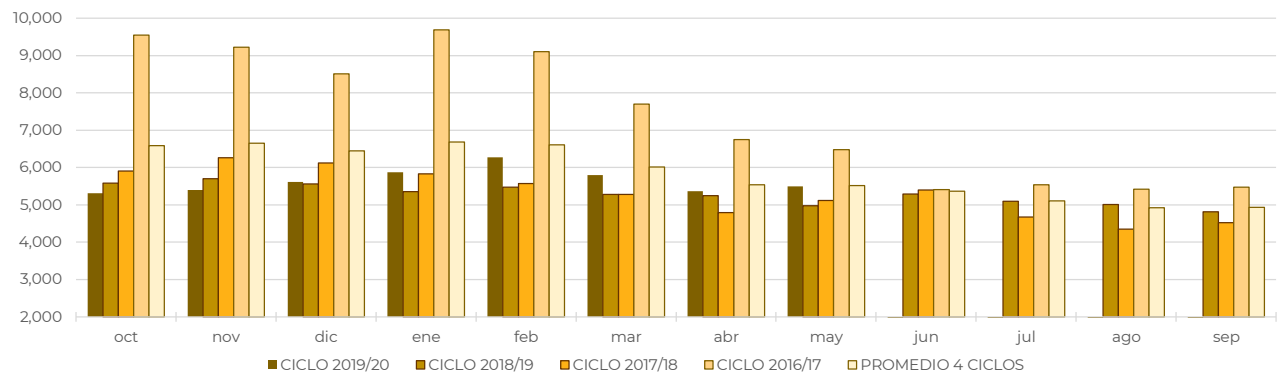
**Comparativo de precios mensuales al mayoreo de azúcar estándar, 23 CEDAS**  
MX \$ / tonelada



**Comparativo de precios mensuales de azúcar estándar, Contrato 16**  
MX \$ / tonelada



**Comparativo de precios mensuales de azúcar estándar, Contrato 11**  
MX \$ / tonelada



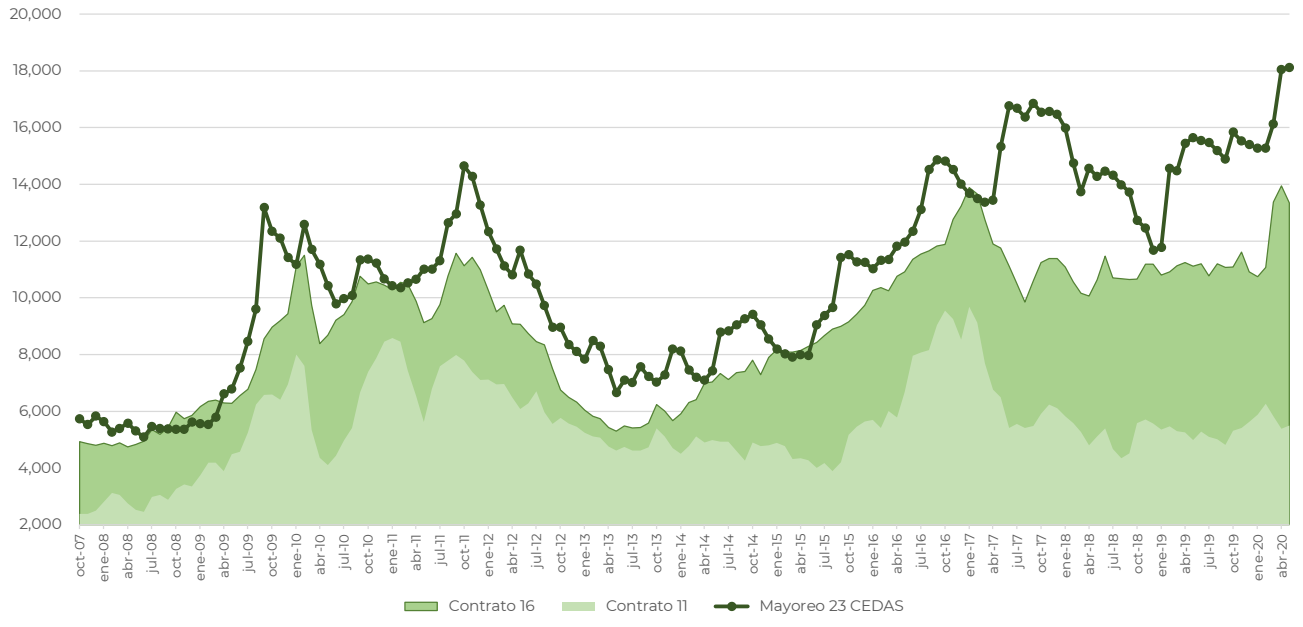
## REPORTE SEMANAL DE PRECIOS DE AZÚCAR,

No. 35, ciclo azucarero 2019/20

al 29/may/2020



### Histórico de precios de azúcar estándar (MX\$/t)



### Histórico de precios de azúcar refinada (MX\$/t)

