

# REPORTE SEMANAL DE PRECIOS DE AZÚCAR,

No. 33, ciclo azucarero 2019/20

al 15/may/2020



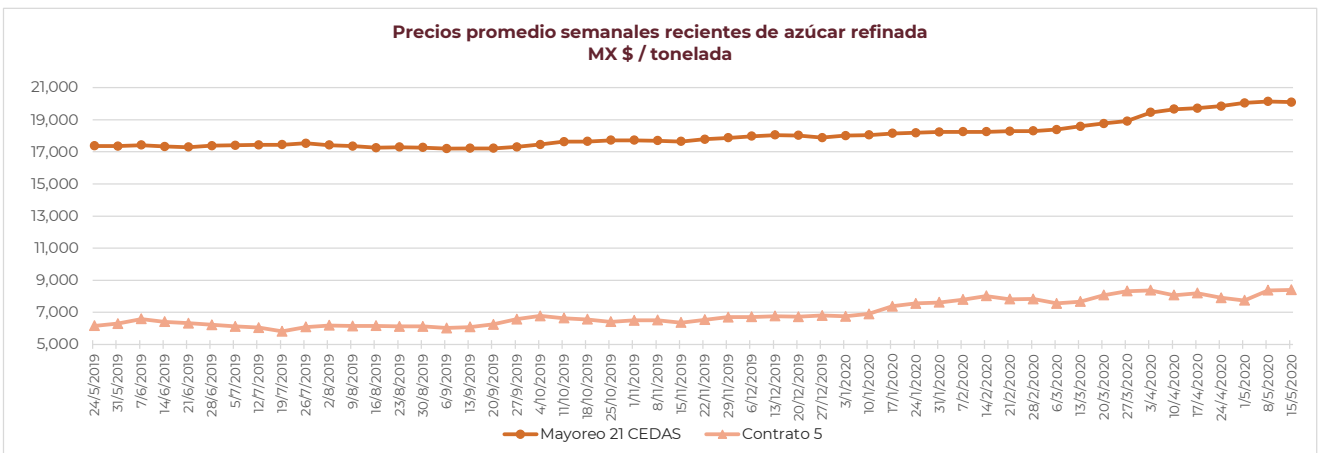
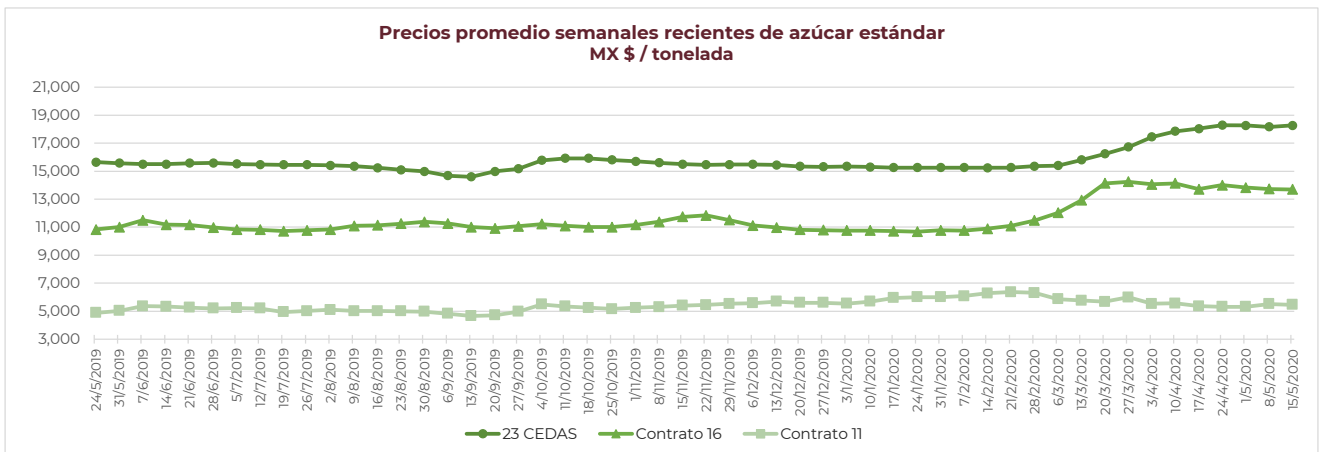
## PRECIOS RECIENTES

CONCEPTO	11/5/2020	12/5/2020	13/5/2020	14/5/2020	15/5/2020	Promedio Semanal	Promedio Mensual	Promedio del ciclo
<b>Tipo de cambio fix</b> (MX Pesos / US Dólar)	23.87	24.05	24.21	24.27	23.96	24.07	24.06	20.52
<b>MX \$ / TONELADA</b>								
<b>AZÚCAR ESTÁNDAR</b>								
<b>Mayoreo 23 CEDAS*</b>	18,152.04	18,373.9	18,267.42	18,274.77	18,233.86	18,260.39	18,218.58	16,052.91
<b>Contrato 16</b>	13,629.29	13,657.50	13,771.19	13,783.63	13,627.12	13,693.75	13,712.79	11,940.86
<b>Contrato 11</b>	5,325.42	5,434.37	5,476.45	5,596.93	5,482.54	5,463.14	5,492.14	5,639.39
<b>Consumidor ***</b>	---	---	---	---	---	27,155.00	27,361.82	24,439.28
<b>AZÚCAR REFINADA</b>								
<b>Mayoreo 21 CEDAS**</b>	20,091.51	20,079.77	20,133.09	20,124.64	20,053.62	20,096.53	20,112.03	18,414.83
<b>Contrato 5</b>	8,137.04	8,277.56	8,348.06	8,620.99	8,605.71	8,397.87	8,385.20	7,345.54
<b>Consumidor ***</b>	---	---	---	---	---	30,743.33	30,588.89	29,538.26

Notas: \* Precios promedio al mayoreo ofertados en 22 CEDAS, derivado de la intermitencia de información en el SNIIM.

\*\* Precios promedio al mayoreo ofertados en 19 CEDAS, derivado de la intermitencia de información en el SNIIM.

\*\*\* Precios promedio al consumidor en la Ciudad de México, Guadalajara, Jal., y Monterrey, N.L.



## REPORTE SEMANAL DE PRECIOS DE AZÚCAR,

No. 33, ciclo azucarero 2019/20

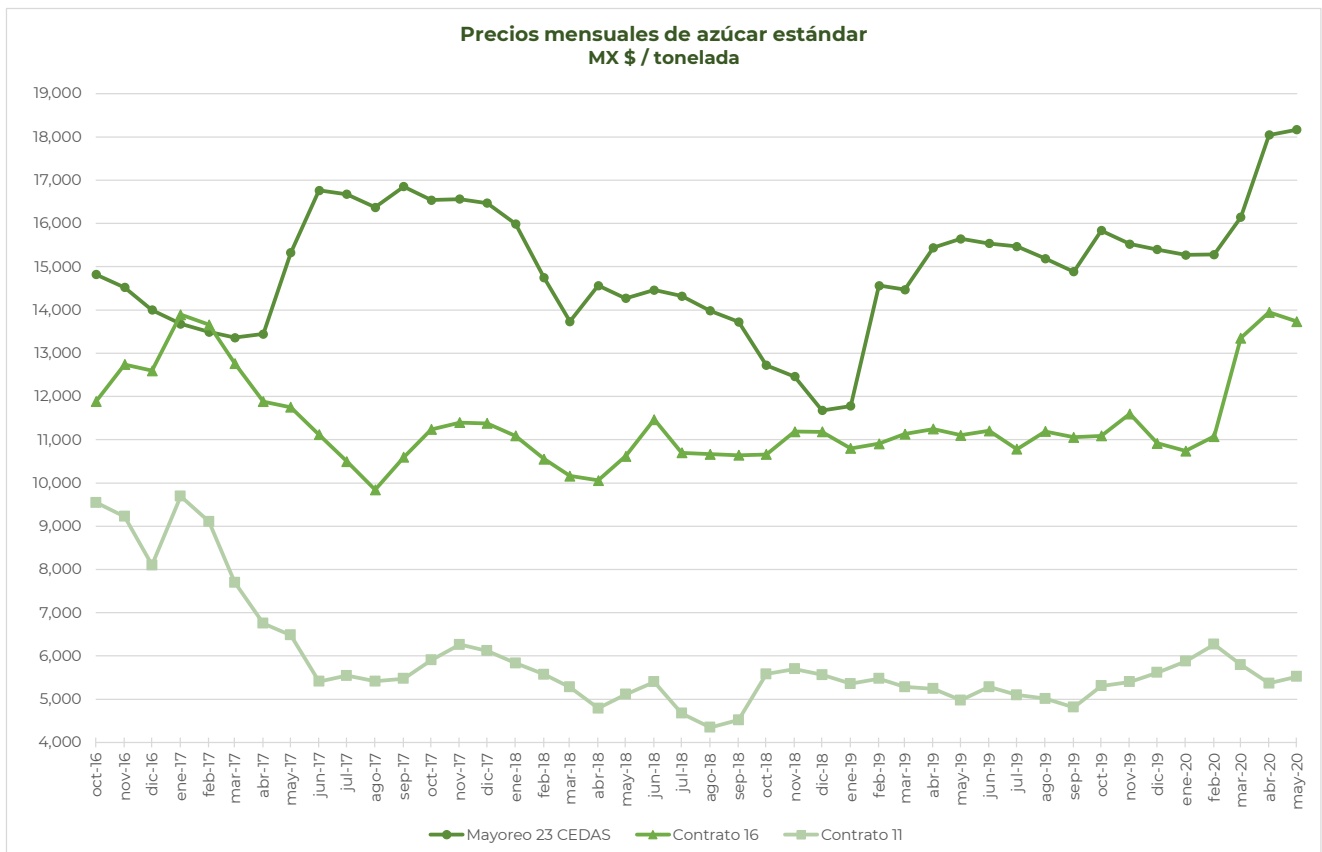
al 15/may/2020



### CICLO 2019/20 VS 2018/19

CONCEPTO	Promedio semanal (Sem. 33 de cada ciclo)			Promedio mensual de cada ciclo			Promedio de cada ciclo		
	11 al 15 may 2020 (a)	13 al 17 may 2019 (b)	Variación %	01 al 15 may 2020 (a)	02 al 17 may 2019 (b)	Variación %	01 oct 2019 al 15 may 2020 (a)	01 oct 2018 al 17 may 2019 (b)	Variación %
	MX Pesos / tonelada		(a) / (b)	MX Pesos / tonelada		(a) / (b)	MX Pesos / tonelada		(a) / (b)
<b>Tipo de cambio fix (MX \$ / US \$)</b>	24.07	19.14	25.80	24.06	19.11	25.92	20.52	19.42	5.68
<b>AZÚCAR ESTÁNDAR</b>									
<b>Mayoreo 23 CEDAS</b>	18,260.39	15,645.33	16.71	18,218.58	15,672.81	16.24	16,052.91	13,451.94	19.34
<b>Contrato 16</b>	13,693.75	11,132.81	23.00	13,712.79	11,234.81	22.06	11,940.86	11,032.43	8.23
<b>Contrato 11</b>	5,463.14	4,974.54	9.82	5,492.14	4,990.99	10.04	5,639.39	5,415.90	4.13
<b>Consumidor *</b>	27,155.00	23,785.00	14.17	27,361.82	23,736.53	15.27	24,439.28	22,320.91	9.49
<b>AZÚCAR REFINADA</b>									
<b>Mayoreo 21 CEDAS</b>	20,096.53	17,344.19	15.87	20,112.03	17,293.04	16.30	18,414.83	16,362.41	12.54
<b>Contrato 5</b>	8,397.87	6,233.07	34.73	8,385.20	6,222.30	34.76	7,345.54	6,646.46	10.52
<b>Consumidor *</b>	30,743.33	28,180.00	9.10	30,588.89	28,090.56	8.89	29,538.26	26,969.24	9.53

\* Precios promedio al consumidor en la Ciudad de México, Guadalajara, Jal., y Monterrey, N.L.

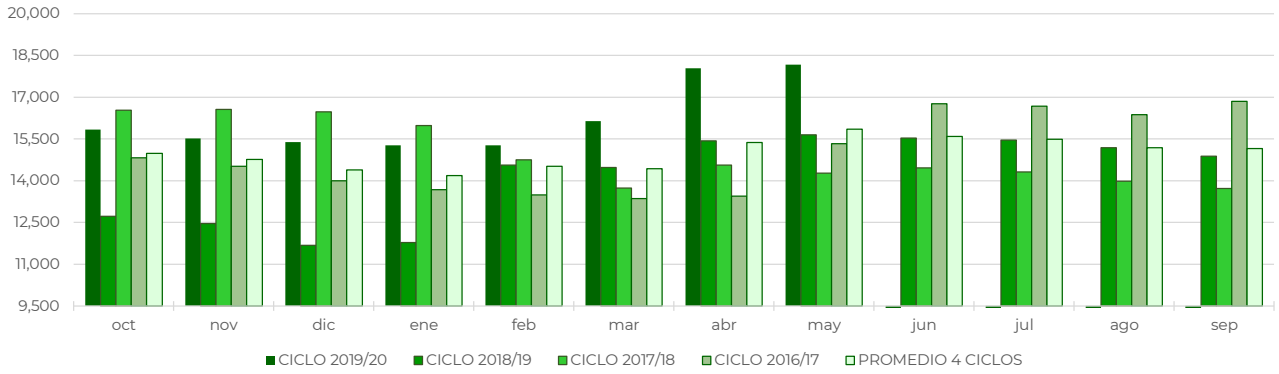


## REPORTE SEMANAL DE PRECIOS DE AZÚCAR,

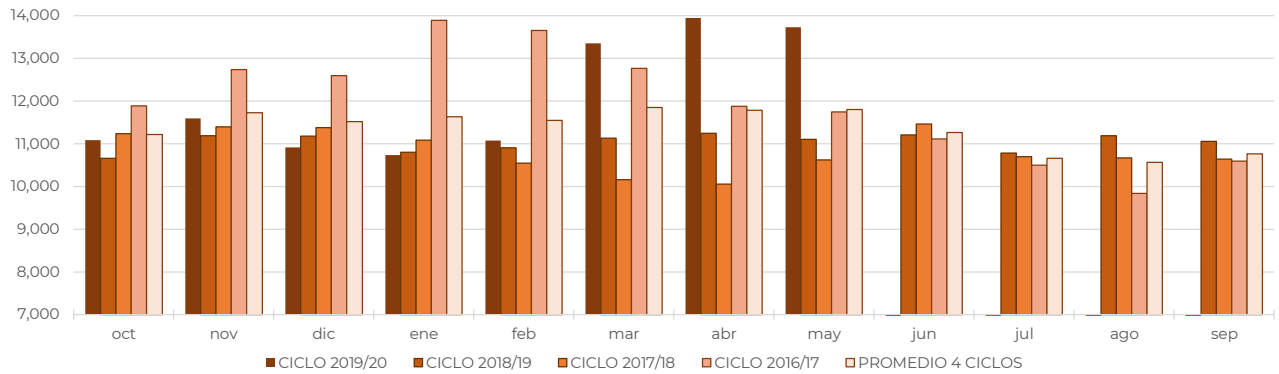
No. 33, ciclo azucarero 2019/20

al 15/may/2020

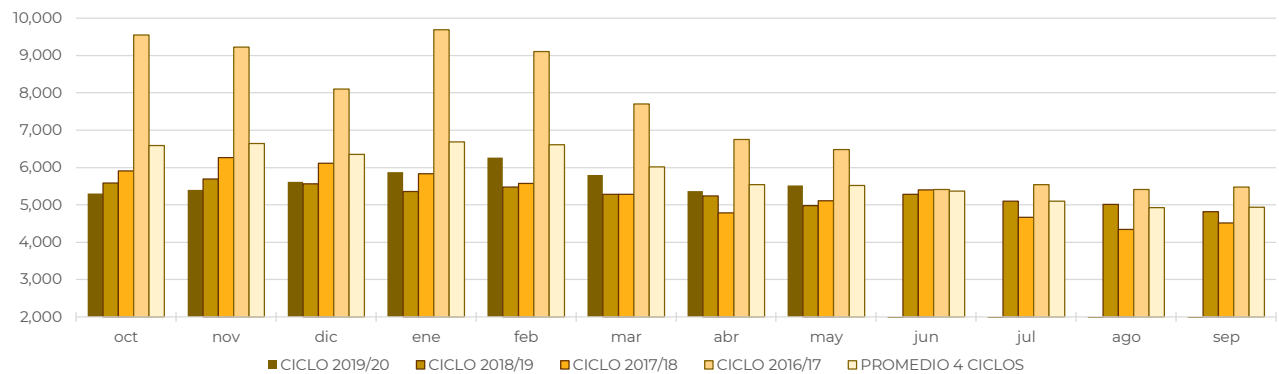
**Comparativo de precios mensuales al mayoreo de azúcar estándar, 23 CEDAS**  
MX \$ / tonelada



**Comparativo de precios mensuales de azúcar estándar, Contrato 16**  
MX \$ / tonelada



**Comparativo de precios mensuales de azúcar estándar, Contrato 11**  
MX \$ / tonelada



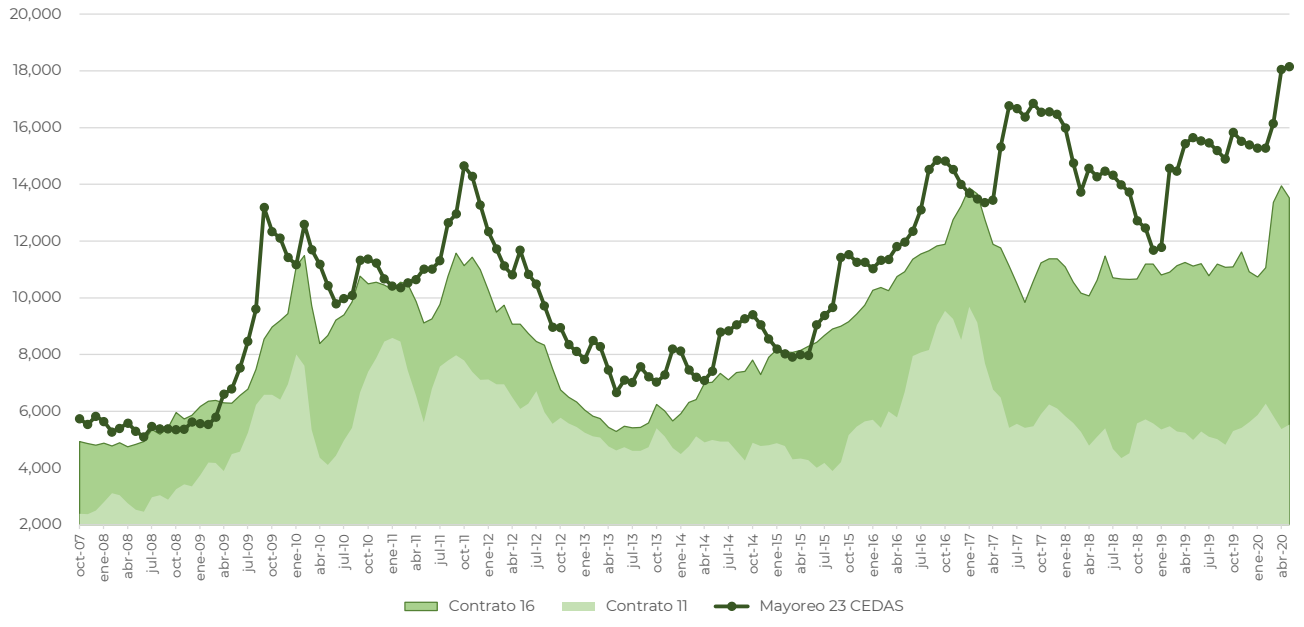
## REPORTE SEMANAL DE PRECIOS DE AZÚCAR,

No. 33, ciclo azucarero 2019/20

al 15/may/2020



### Histórico de precios de azúcar estándar (MX\$/t)



### Histórico de precios de azúcar refinada (MX\$/t)

