

REPORTE SEMANAL DE PRECIOS DE AZÚCAR,

No. 32, ciclo azucarero 2019/20

al 08/may/2020



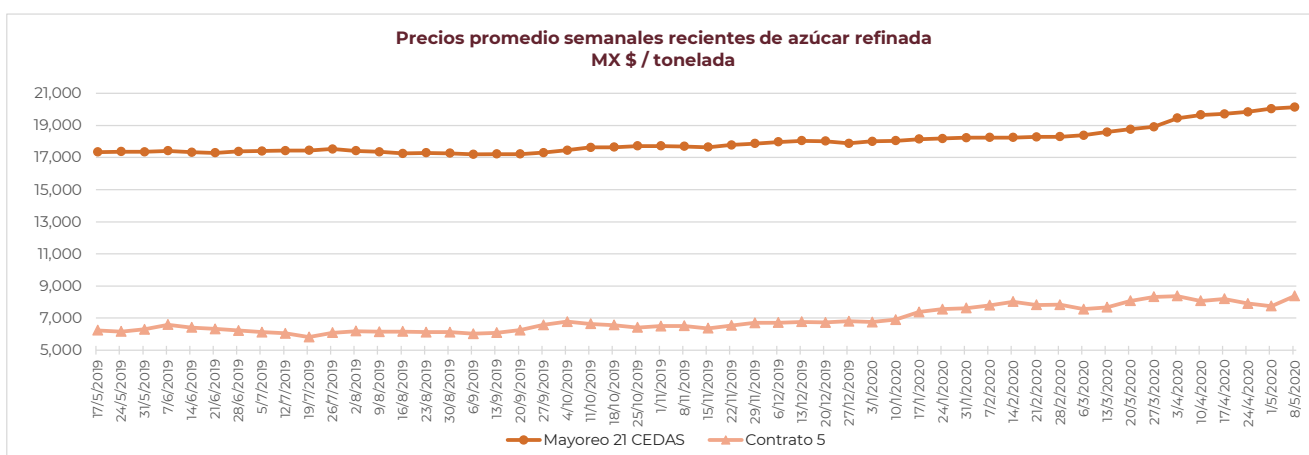
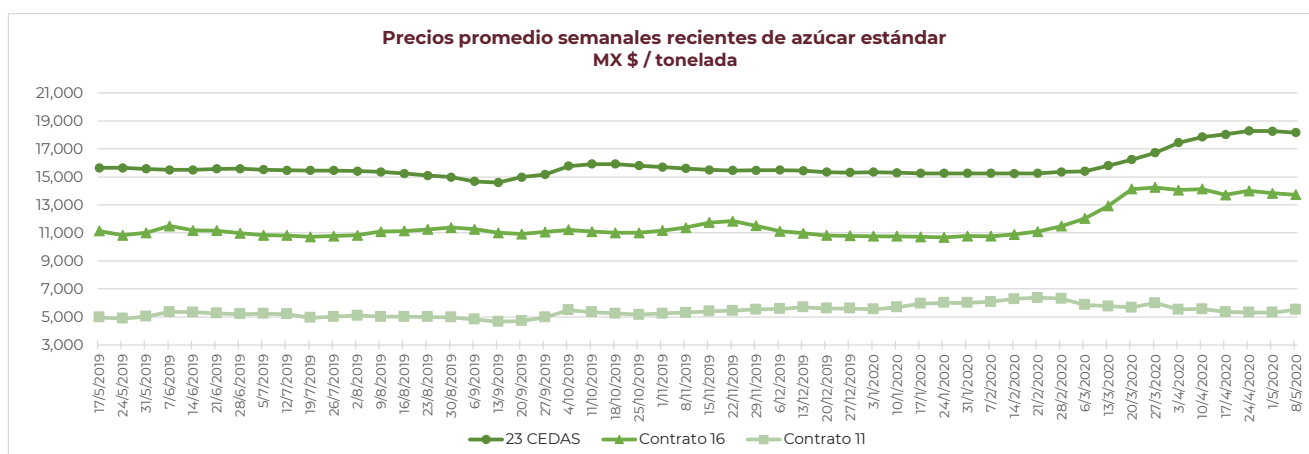
PRECIOS RECIENTES

CONCEPTO	4/5/2020	5/5/2020	6/5/2020	7/5/2020	8/5/2020	Promedio Semanal	Promedio Mensual	Promedio del ciclo
Tipo de cambio fix (MX Pesos / US Dólar)	24.38	23.83	24.29	24.06	23.68	24.05	24.05	20.40
MX \$ / TONELADA								
AZÚCAR ESTÁNDAR								
Mayoreo 23 CEDAS*	18,189.01	---	18,163.76	18,153.76	18,158.76	18,166.33	18,166.33	15,979.33
Contrato 16	13,867.83	13,661.85	13,871.91	13,736.07	13,521.48	13,731.83	13,731.83	11,881.24
Contrato 11	5,590.13	5,664.41	5,500.56	5,478.52	5,372.05	5,521.13	5,521.13	5,645.38
Consumidor ***	---	---	---	---	---	27,298.33	27,438.61	24,350.27
AZÚCAR REFINADA								
Mayoreo 21 CEDAS**	20,172.94	---	20,163.82	20,163.82	20,025.07	20,131.41	20,131.41	18,358.77
Contrato 5	8,340.81	8,525.53	8,383.93	8,371.59	8,240.81	8,372.53	8,372.53	7,310.46
Consumidor ***	---	---	---	---	---	30,043.33	30,511.67	29,500.60

Notas: * Precios promedio al mayoreo ofertados en 22 CEDAS, derivado de la intermitencia de información en el SNIIM.

** Precios promedio al mayoreo ofertados en 20 CEDAS, derivado de la intermitencia de información en el SNIIM.

*** Precios promedio al consumidor en la Ciudad de México, Guadalajara, Jal., y Monterrey, N.L.



REPORTE SEMANAL DE PRECIOS DE AZÚCAR,

No. 32, ciclo azucarero 2019/20

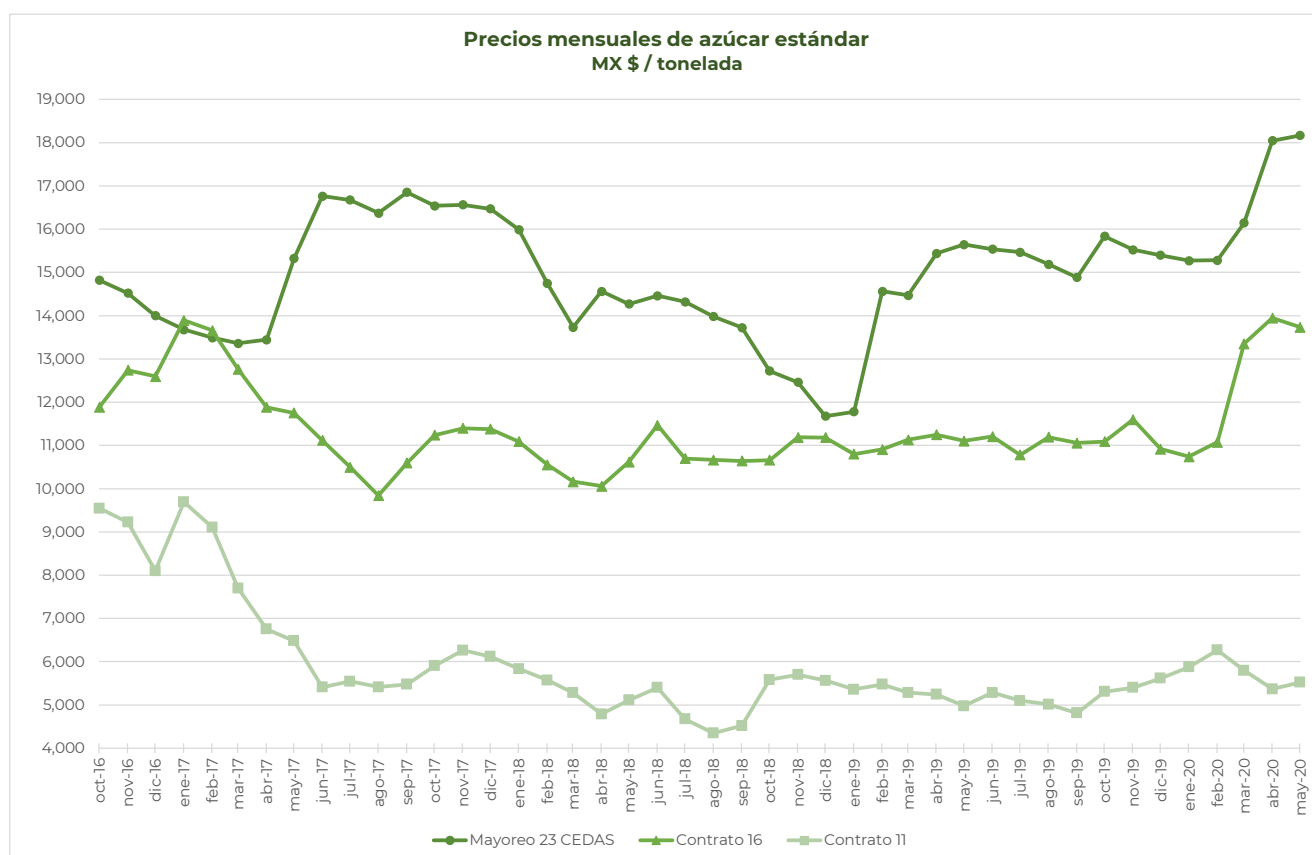
al 08/may/2020



CICLO 2019/20 VS 2018/19

CONCEPTO	Promedio semanal (Sem. 32 de cada ciclo)			Promedio mensual de cada ciclo			Promedio de cada ciclo		
	04 al 08 may 2020 (a)	06 al 10 may 2019 (b)	Variación %	01 al 08 may 2020 (a)	02 al 10 may 2019 (b)	Variación %	01 oct 2019 al 08 may 2020 (a)	01 oct 2018 al 10 may 2019 (b)	Variación %
	MX Pesos / tonelada		(a) / (b)	MX Pesos / tonelada		(a) / (b)	MX Pesos / tonelada		(a) / (b)
Tipo de cambio fix (MX \$ / US \$)	24.05	19.10	25.90	24.05	19.09	25.99	20.40	19.43	5.02
AZÚCAR ESTÁNDAR									
Mayoreo 23 CEDAS	18,166.33	15,654.85	16.04	18,166.33	15,692.44	15.76	15,979.33	13,378.34	19.44
Contrato 16	13,731.83	11,303.05	21.49	13,731.83	11,307.67	21.44	11,881.24	11,028.95	7.73
Contrato 11	5,521.13	4,967.59	11.14	5,521.13	5,002.74	10.36	5,645.38	5,431.22	3.94
Consumidor *	27,298.33	23,586.67	15.74	27,438.61	23,701.90	15.77	24,350.27	22,275.16	9.32
AZÚCAR REFINADA									
Mayoreo 21 CEDAS	20,131.41	17,252.43	16.69	20,131.41	17,256.50	16.66	18,358.77	16,329.47	12.43
Contrato 5	8,372.53	6,197.09	35.10	8,372.53	6,214.61	34.72	7,310.46	6,660.15	9.76
Consumidor *	30,043.33	28,040.00	7.14	30,511.67	28,045.83	8.79	29,500.60	26,931.41	9.54

* Precios promedio al consumidor en la Ciudad de México, Guadalajara, Jal., y Monterrey, N.L.



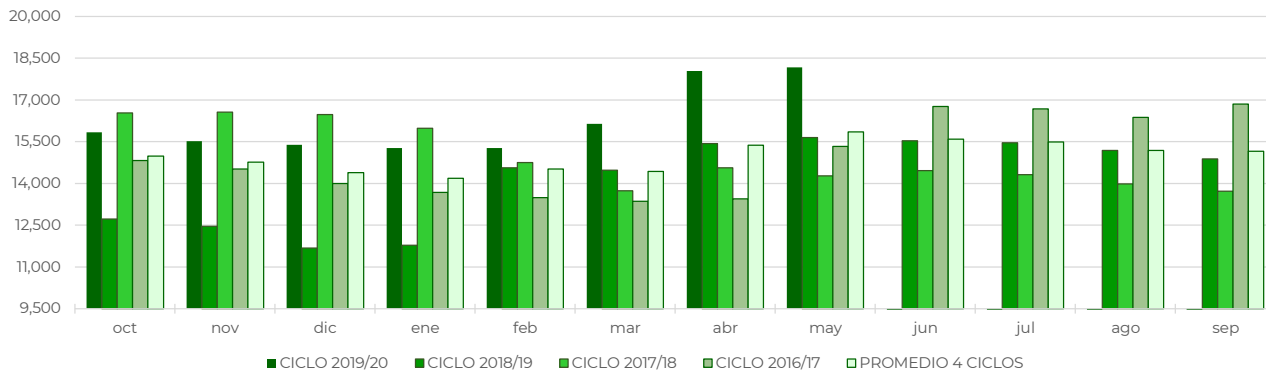
REPORTE SEMANAL DE PRECIOS DE AZÚCAR,

No. 32, ciclo azucarero 2019/20

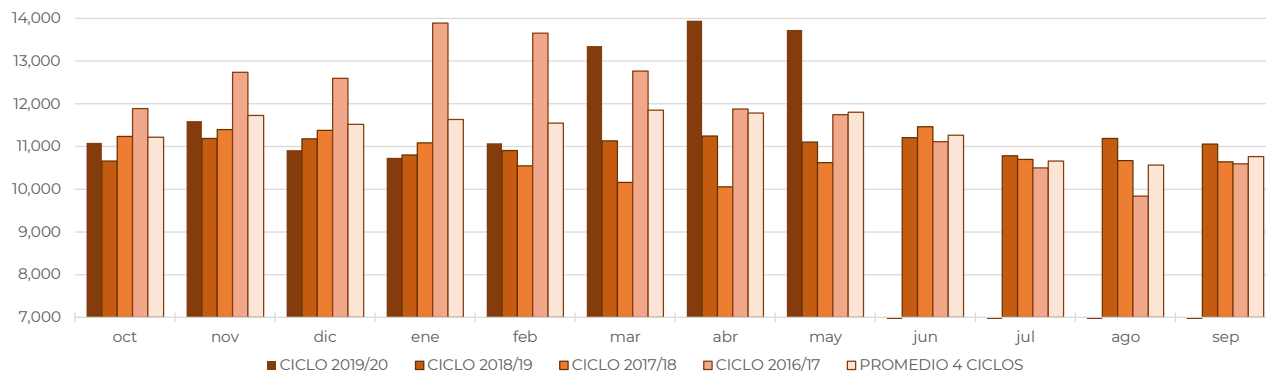
al 08/may/2020



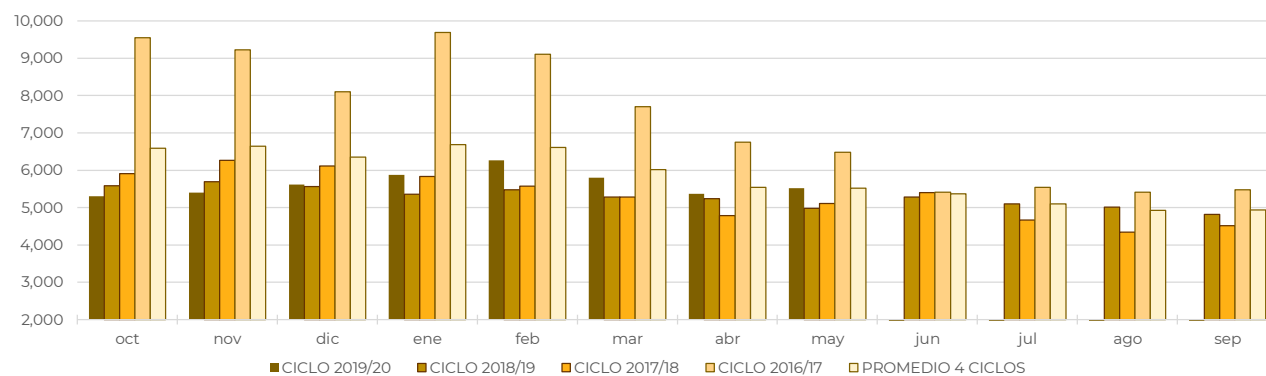
Comparativo de precios mensuales al mayoreo de azúcar estándar, 23 CEDAS
MX \$ / tonelada



Comparativo de precios mensuales de azúcar estándar, Contrato 16
MX \$ / tonelada



Comparativo de precios mensuales de azúcar estándar, Contrato 11
MX \$ / tonelada



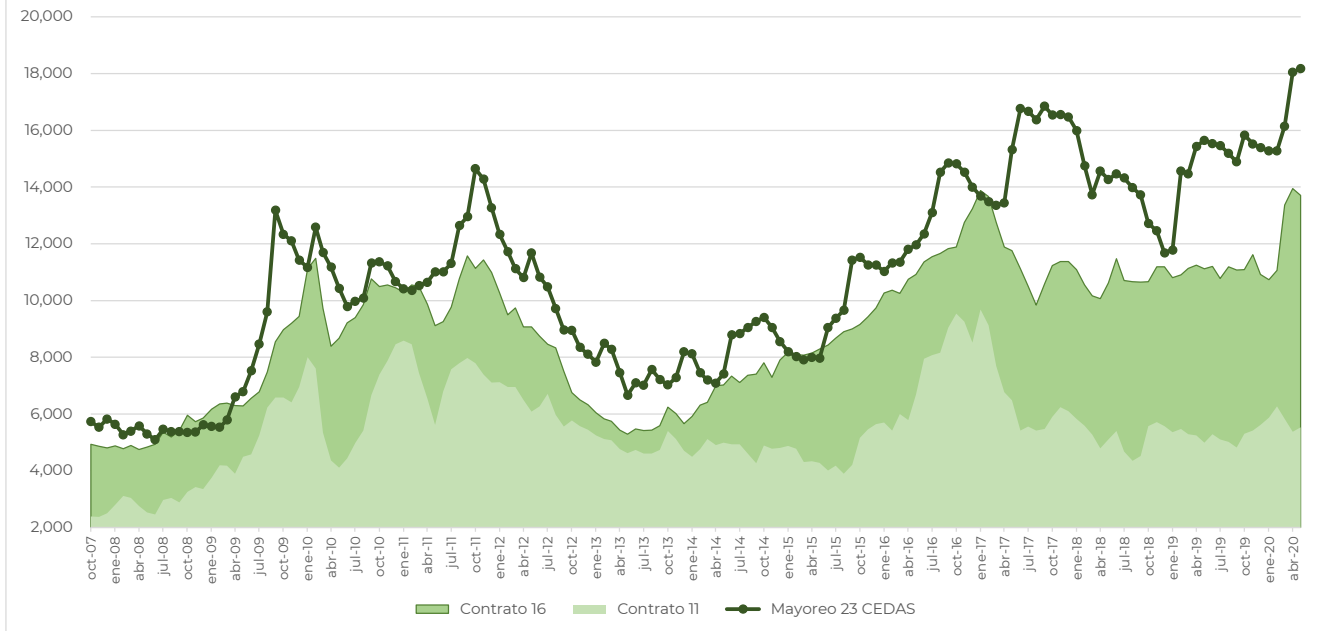
REPORTE SEMANAL DE PRECIOS DE AZÚCAR,

No. 32, ciclo azucarero 2019/20

al 08/may/2020



Histórico de precios de azúcar estándar (MX\$/t)



Histórico de precios de azúcar refinada (MX\$/t)

