

# REPORTE SEMANAL DE PRECIOS DE AZÚCAR,

No. 31, ciclo azucarero 2019/20

al 01/may/2020



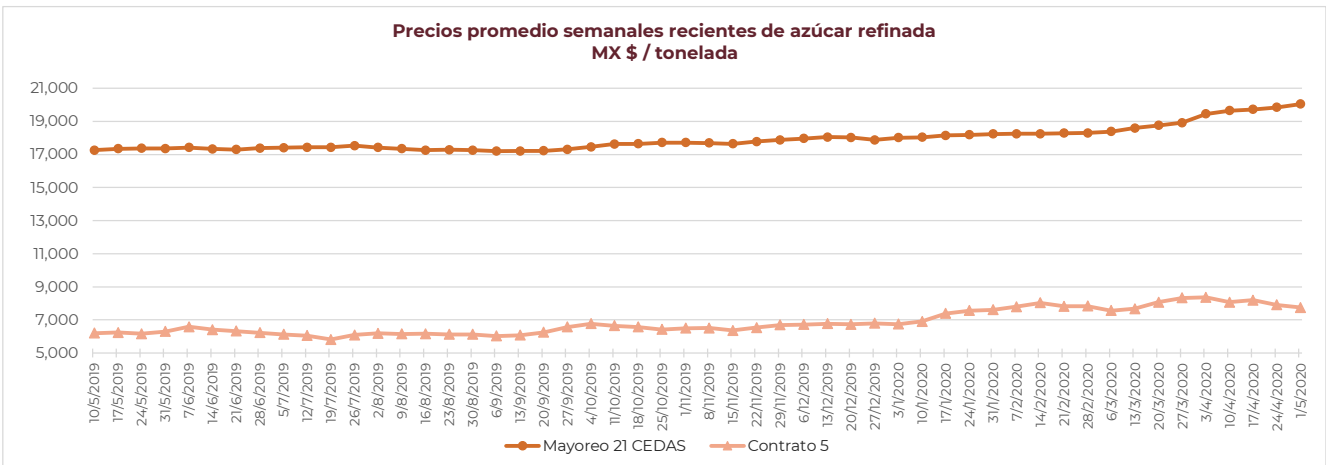
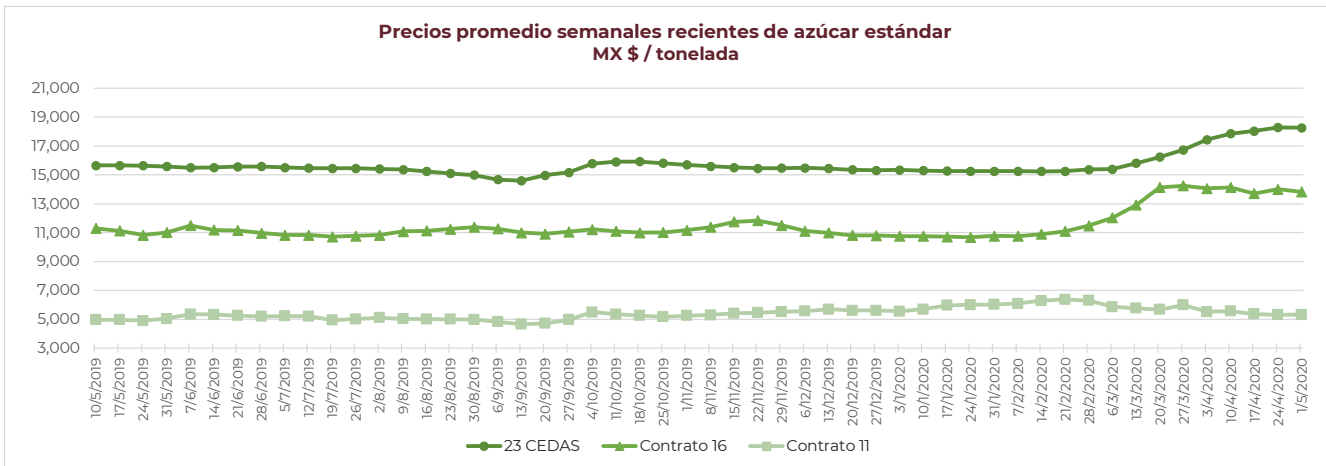
## PRECIOS RECIENTES

CONCEPTO	27/4/2020	28/4/2020	29/4/2020	30/4/2020	1/5/2020	Promedio Semanal	Promedio Mensual	Promedio del ciclo
<b>Tipo de cambio fix</b> (MX Pesos / US Dólar)	24.85	24.39	24.00	23.93	---	24.29	24.27	20.28
<b>MX \$ / TONELADA</b>								
<b>AZÚCAR ESTÁNDAR</b>								
<b>Mayoreo 23 CEDAS*</b>	18,319.16	18,350.30	18,186.65	18,186.19	---	18,260.57	18,047.80	15,919.41
<b>Contrato 16</b>	14,188.81	13,871.81	13,651.12	13,610.22	---	13,830.49	13,946.17	11,816.08
<b>Contrato 11</b>	5,045.52	5,021.81	5,164.14	5,481.02	---	5,178.12	5,366.15	5,649.76
<b>Consumidor ***</b>	---	---	---	---	---	27,466.67	26,843.19	24,250.18
<b>AZÚCAR REFINADA</b>								
<b>Mayoreo 21 CEDAS**</b>	19,786.21	20,003.02	20,227.54	20,139.52	---	20,039.07	19,771.47	18,310.20
<b>Contrato 5</b>	7,641.13	7,601.80	7,708.86	8,044.69	---	7,749.12	8,032.91	7,273.84
<b>Consumidor ***</b>	---	---	---	---	---	30,980.00	30,803.67	29,483.09

Notas: \* Precios promedio al mayoreo ofertados en 21 CEDAS, derivado de la intermitencia de información en el SNIIM.

\*\* Precios promedio al mayoreo ofertados en 19 CEDAS, derivado de la intermitencia de información en el SNIIM.

\*\*\* Precios promedio al consumidor en la Ciudad de México, Guadalajara, Jal., y Monterrey, N.L.



# REPORTE SEMANAL DE PRECIOS DE AZÚCAR,

No. 31, ciclo azucarero 2019/20

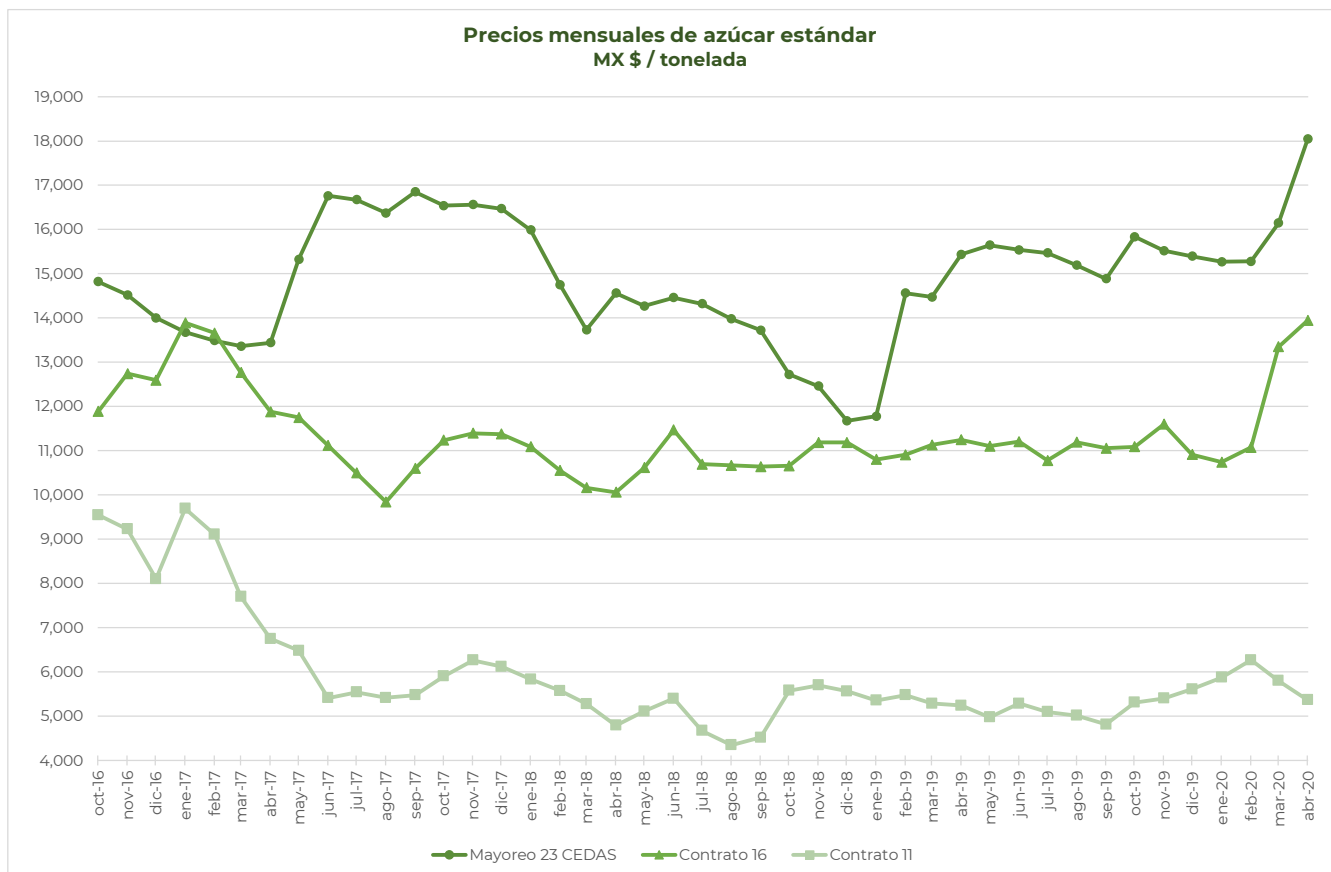
al 01/may/2020



## CICLO 2019/20 VS 2018/19

CONCEPTO	Promedio semanal (Sem. 31 de cada ciclo)			Promedio mensual de cada ciclo			Promedio de cada ciclo		
	27 abr al 01 may 2020 (a)	29 abr al 03 may 2019 (b)	Variación %	01 al 30 abr 2020 (a)	02 abr al 03 may 2019 (b)	Variación %	01 oct 2019 al 01 may 2020 (a)	01 oct 2018 al 03 may 2019 (b)	Variación %
	MX Pesos / tonelada			MX Pesos / tonelada			MX Pesos / tonelada		
Tipo de cambio fix (MX \$ / US \$)	24.29	19.03	27.64	24.27	18.98	27.85	20.28	19.44	4.31
<b>AZÚCAR ESTÁNDAR</b>									
Mayoreo 23 CEDAS	18,260.57	15,809.53	15.50	18,047.80	15,496.27	16.47	15,919.41	13,299.29	19.70
Contrato 16	13,830.49	11,310.39	22.28	13,946.17	11,251.09	23.95	11,816.08	11,019.09	7.23
Contrato 11	5,178.12	5,020.21	3.15	5,366.15	5,231.51	2.57	5,649.76	5,447.90	3.71
Consumidor *	27,466.67	23,990.00	14.49	26,843.19	23,663.91	13.44	24,250.18	22,232.85	9.07
<b>AZÚCAR REFINADA</b>									
Mayoreo 21 CEDAS	20,039.07	17,192.48	16.56	19,771.47	17,015.45	16.20	18,310.20	16,297.42	12.35
Contrato 5	7,749.12	6,312.70	22.75	8,032.91	6,308.56	27.33	7,273.84	6,676.00	8.95
Consumidor *	30,980.00	28,051.67	10.44	30,803.67	26,540.42	16.06	29,483.09	26,895.65	9.62

\* Precios promedio al consumidor en la Ciudad de México, Guadalajara, Jal., y Monterrey, N.L.



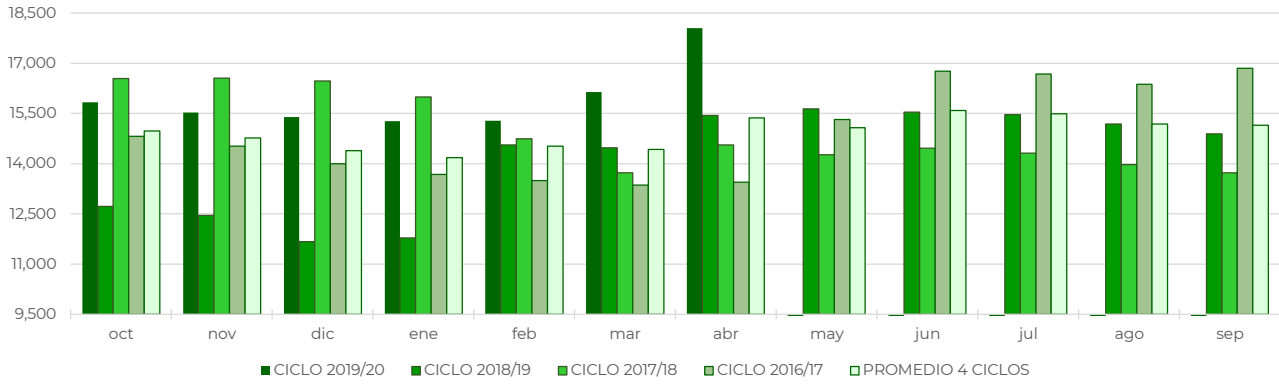
# REPORTE SEMANAL DE PRECIOS DE AZÚCAR,

No. 31, ciclo azucarero 2019/20

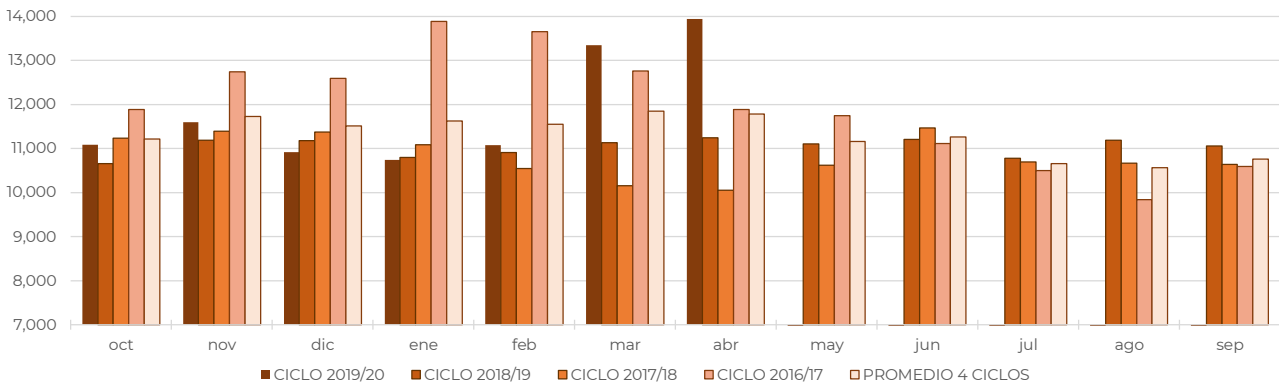
al 01/may/2020



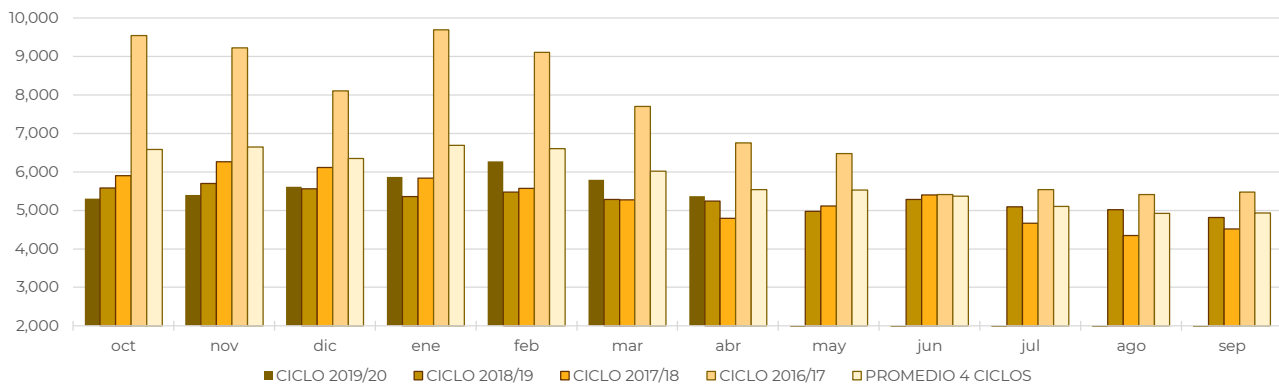
**Comparativo de precios mensuales al mayoreo de azúcar estándar, 23 CEDAS  
MX \$ / tonelada**



**Comparativo de precios mensuales de azúcar estándar, Contrato 16  
MX \$ / tonelada**



**Comparativo de precios mensuales de azúcar estándar, Contrato 11  
MX \$ / tonelada**



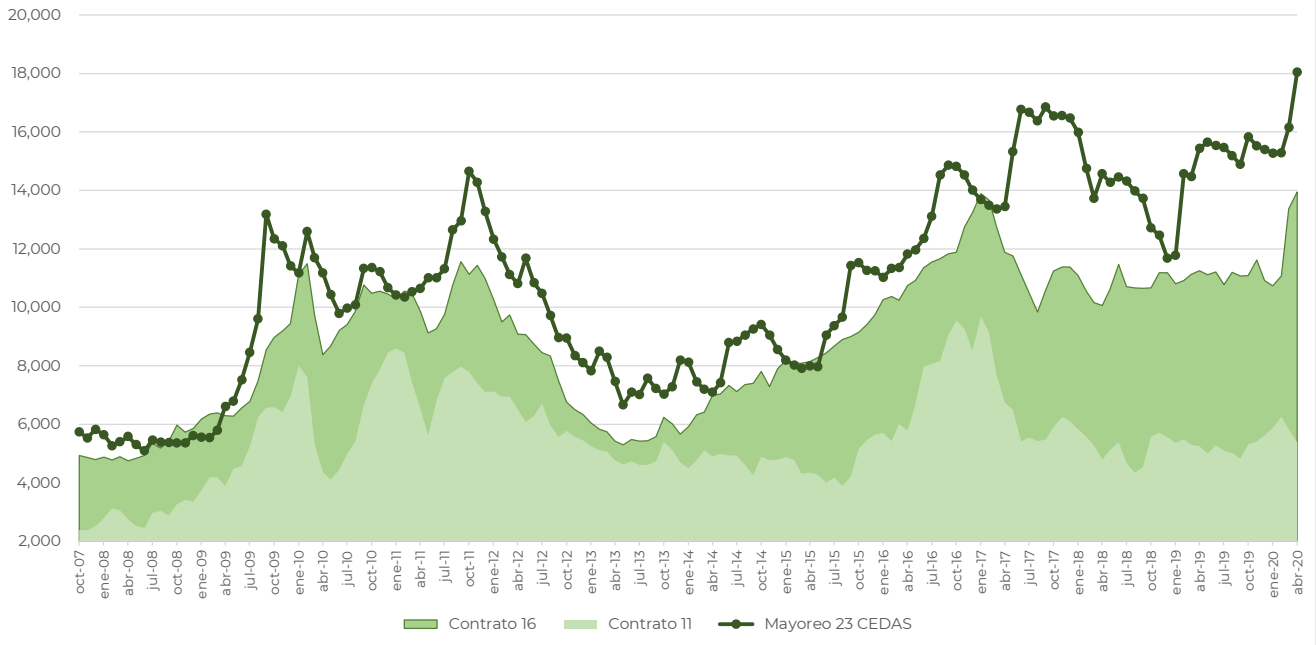
## REPORTE SEMANAL DE PRECIOS DE AZÚCAR,

No. 31, ciclo azucarero 2019/20

al 01/may/2020



### Histórico de precios de azúcar estándar (MX\$/t)



### Histórico de precios de azúcar refinada (MX\$/t)

