

REPORTE SEMANAL DE PRECIOS DE AZÚCAR,

No. 30, ciclo azucarero 2019/20

al 24/abr/2020



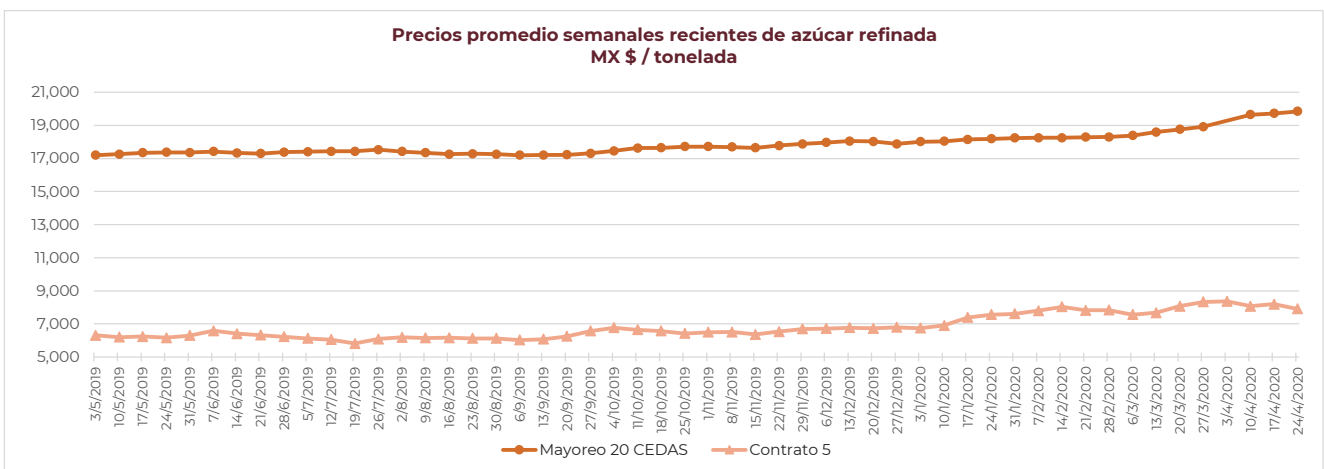
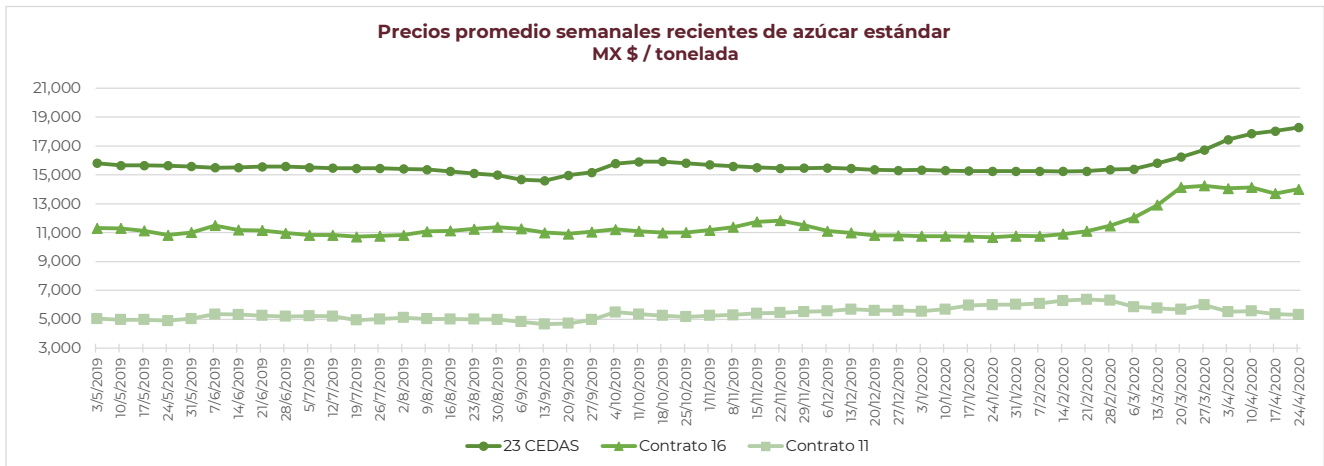
PRECIOS RECIENTES

CONCEPTO	20/4/2020	21/4/2020	22/4/2020	23/4/2020	24/4/2020	Promedio Semanal	Promedio Mensual	Promedio del ciclo
Tipo de cambio fix (MX Pesos / US Dólar)	24.01	24.42	24.59	24.62	24.86	24.50	24.22	20.16
MX \$ / TONELADA								
AZÚCAR ESTÁNDAR								
Mayoreo 23 CEDAS*	18,128.53	18,133.00	18,424.90	18,377.42	18,340.75	18,280.92	17,905.05	15,853.46
Contrato 16	13,761.24	13,946.48	14,039.84	14,086.79	14,194.00	14,005.67	13,974.62	11,757.69
Contrato 11	5,324.54	5,250.12	5,328.63	5,341.58	5,332.34	5,315.44	5,430.57	5,663.43
Consumidor ***	---	---	---	---	---	26,968.33	26,640.67	24,155.63
AZÚCAR REFINADA								
Mayoreo 20 CEDAS**	19,538.84	19,698.74	19,951.13	19,963.78	20,035.95	19,837.69	19,665.00	18,261.50
Contrato 5	7,900.93	7,864.79	7,981.36	7,928.61	7,890.02	7,913.14	8,144.57	7,260.35
Consumidor ***	---	---	---	---	---	30,460.00	30,759.58	29,433.19

Notas: * Precios promedio al mayoreo ofertados en 21 CEDAS, derivado de la intermitencia de información en el SNIIM.

** Precios promedio al mayoreo ofertados en 21 CEDAS, derivado de la intermitencia de información en el SNIIM.

*** Precios promedio al consumidor en la Ciudad de México, Guadalajara, Jal., y Monterrey, N.L.



REPORTE SEMANAL DE PRECIOS DE AZÚCAR,

No. 30, ciclo azucarero 2019/20

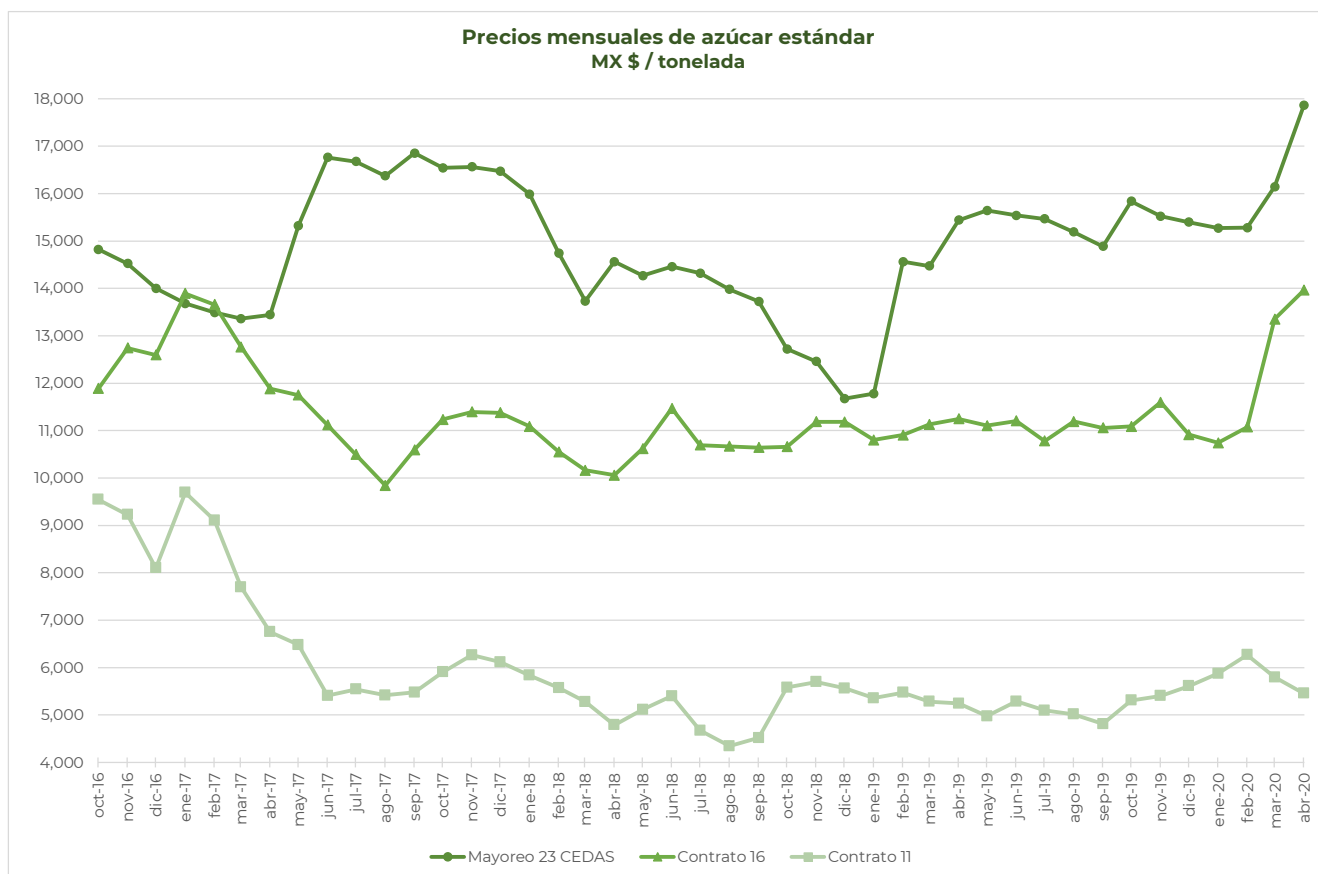
al 24/abr/2020



CICLO 2019/20 VS 2018/19

CONCEPTO	Promedio semanal (Sem. 30 de cada ciclo)			Promedio mensual de cada ciclo			Promedio de cada ciclo		
	20 al 24 abr 2020 (a)	22 al 26 abr 2019 (b)	Variación %	01 al 24 abr 2020 (a)	01 al 26 abr 2019 (b)	Variación %	01 oct 2019 al 24 abr 2020 (a)	01 oct 2018 al 26 abr 2019 (b)	Variación %
	MX Pesos / tonelada			MX Pesos / tonelada			MX Pesos / tonelada		
			(a) / (b)			(a) / (b)			(a) / (b)
Tipo de cambio fix (MX \$ / US \$)	24.50	18.97	29.18	24.22	18.98	27.57	20.16	19.45	3.66
AZÚCAR ESTÁNDAR									
Mayoreo 23 CEDAS	18,280.92	15,738.77	16.15	17,905.05	15,393.51	16.32	15,853.46	13,227.57	19.85
Contrato 16	14,005.67	11,254.88	24.44	13,974.62	11,242.23	24.30	11,757.69	11,010.46	6.79
Contrato 11	5,315.44	5,230.11	1.63	5,430.57	5,274.90	2.95	5,663.43	5,460.57	3.71
Consumidor *	26,968.33	23,873.33	12.96	26,640.67	23,596.67	12.90	24,155.63	22,174.28	8.94
AZÚCAR REFINADA									
Mayoreo 20 CEDAS	19,837.69	17,044.40	16.39	19,665.00	16,981.35	15.80	18,261.50	16,271.85	12.23
Contrato 5	7,913.14	6,438.51	22.90	8,144.57	6,304.48	29.19	7,260.35	6,688.89	8.54
Consumidor *	30,460.00	27,893.33	9.20	30,759.58	26,540.42	15.90	29,433.19	26,857.11	9.59

* Precios promedio al consumidor en la Ciudad de México, Guadalajara, Jal., y Monterrey, N.L.

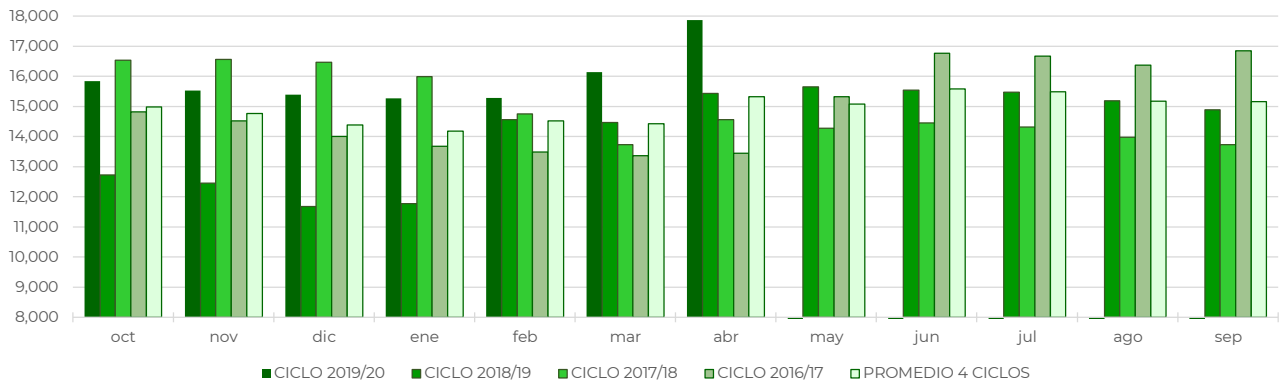


REPORTE SEMANAL DE PRECIOS DE AZÚCAR,

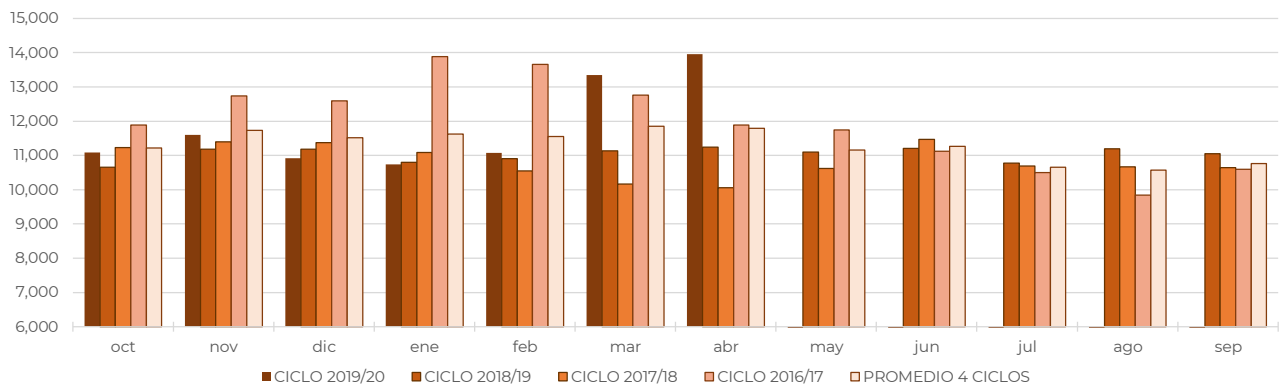
No. 30, ciclo azucarero 2019/20

al 24/abr/2020

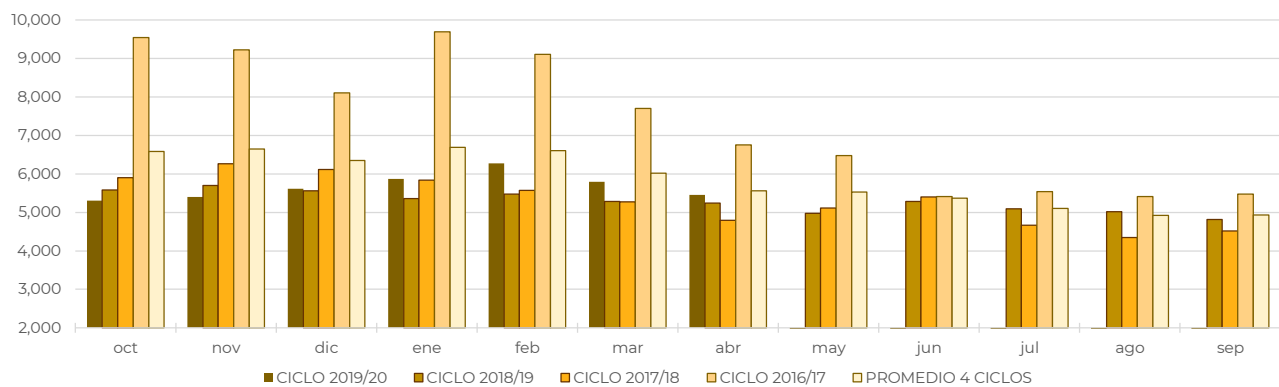
Comparativo de precios mensuales al mayoreo de azúcar estándar, 23 CEDAS
MX \$ / tonelada



Comparativo de precios mensuales de azúcar estándar, Contrato 16
MX \$ / tonelada



Comparativo de precios mensuales de azúcar estándar, Contrato 11
MX \$ / tonelada



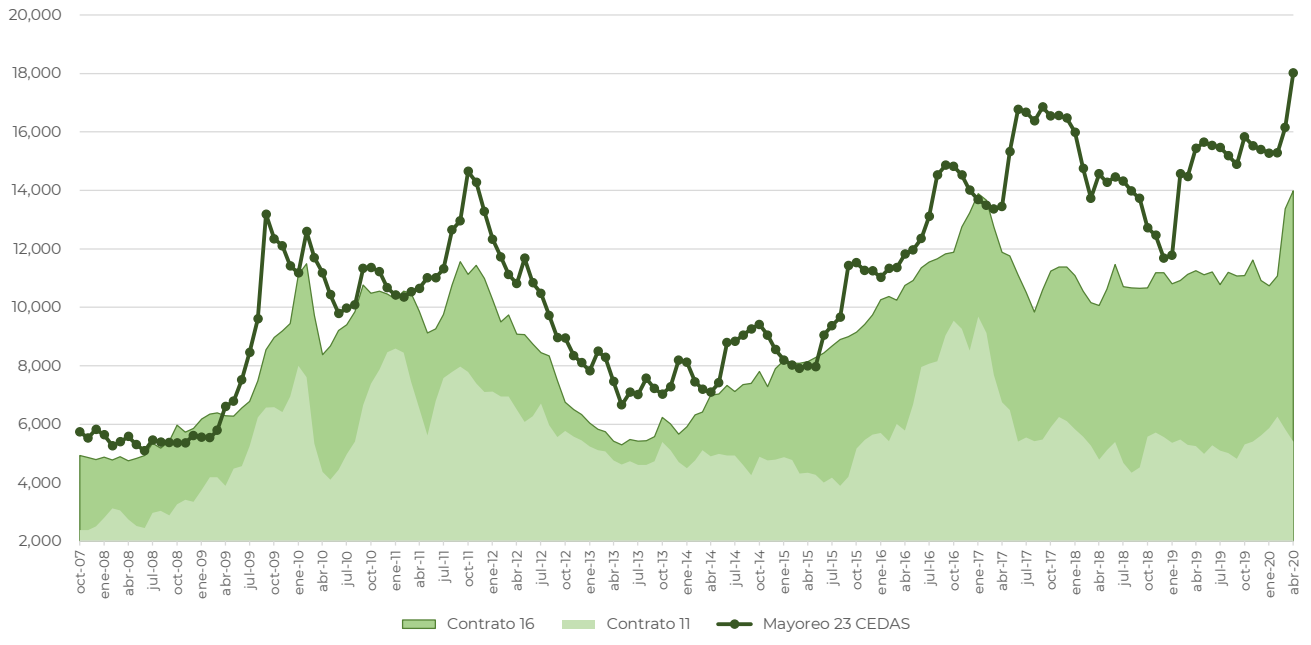
REPORTE SEMANAL DE PRECIOS DE AZÚCAR,

No. 30, ciclo azucarero 2019/20

al 24/abr/2020



Histórico de precios de azúcar estándar (MX\$/t)



Histórico de precios de azúcar refinada (MX\$/t)

