

# REPORTE SEMANAL DE PRECIOS DE AZÚCAR,

No. 29, ciclo azucarero 2019/20

al 17/abr/2020



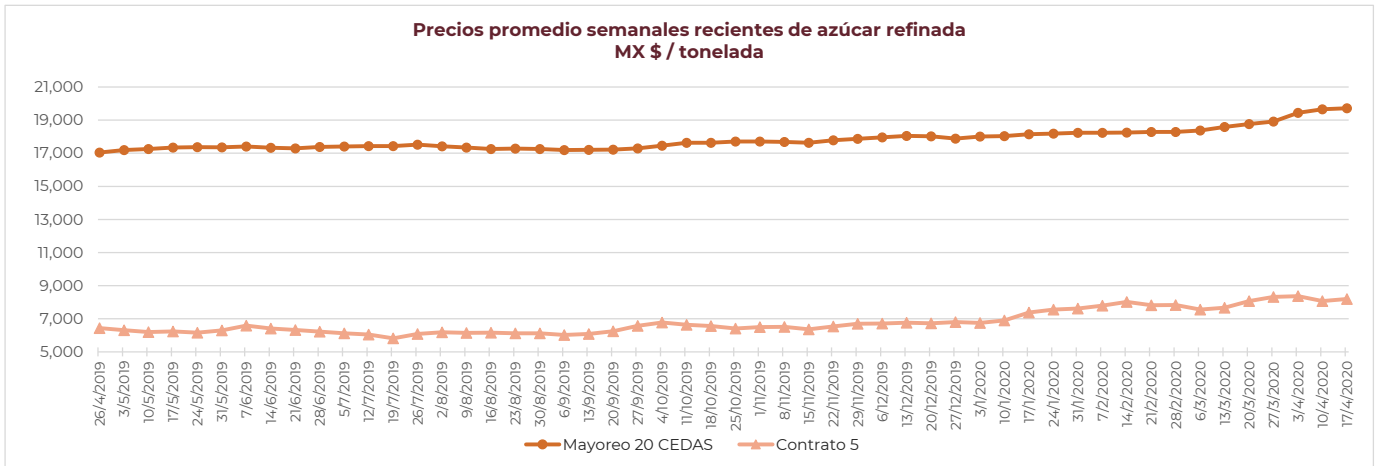
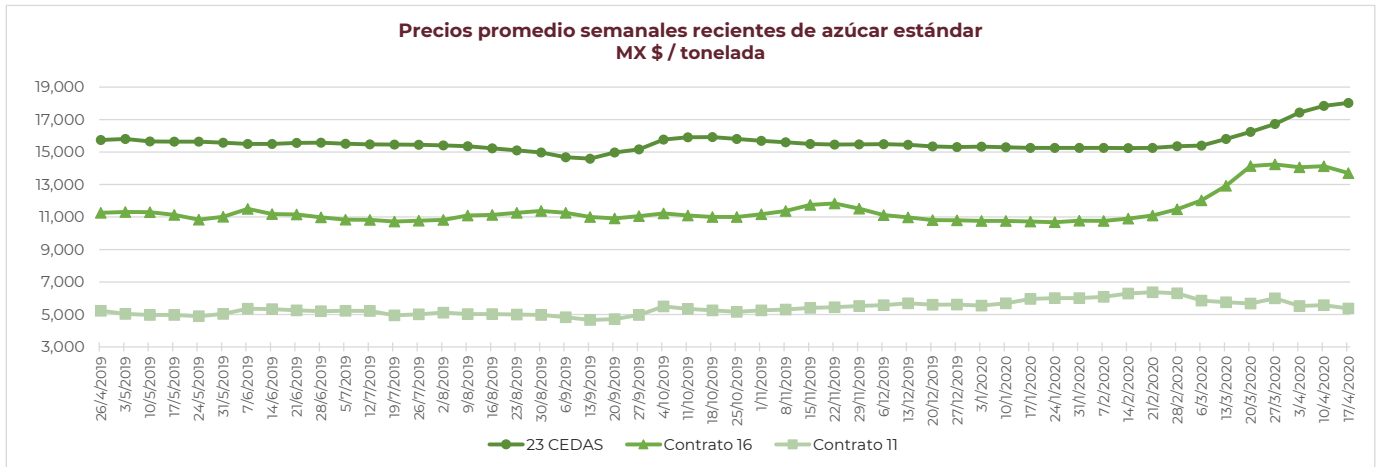
## PRECIOS RECIENTES

CONCEPTO	13/4/2020	14/4/2020	15/4/2020	16/4/2020	17/4/2020	Promedio Semanal	Promedio Mensual	Promedio del ciclo
<b>Tipo de cambio fix</b> (MX Pesos / US Dólar)	23.74	23.56	24.12	24.21	23.90	23.91	24.11	20.00
<b>MX \$ / TONELADA</b>								
<b>AZÚCAR ESTÁNDAR</b>								
<b>Mayoreo 23 CEDAS*</b>	17,938.37	17,878.85	18,170.92	18,100.72	18,055.76	18,028.92	17,760.48	15,764.87
<b>Contrato 16</b>	13,619.81	13,507.20	13,828.35	13,903.77	13,700.20	13,711.87	13,962.68	11,673.18
<b>Contrato 11</b>	5,323.35	5,221.05	5,401.62	5,422.74	5,464.27	5,366.60	5,474.84	5,676.51
<b>Consumidor ***</b>	---	---	---	---	---	27,263.33	26,452.78	24,049.77
<b>AZÚCAR REFINADA</b>								
<b>Mayoreo 20 CEDAS**</b>	19,735.45	19,691.96	19,694.93	19,733.89	19,738.56	19,718.96	19,598.59	18,203.98
<b>Contrato 5</b>	8,274.33	8,134.47	8,264.38	8,178.07	8,126.41	8,195.53	8,233.58	7,236.35
<b>Consumidor ***</b>	---	---	---	---	---	30,728.33	30,859.44	29,397.79

Notas: \* Precios promedio al mayoreo ofertados en 21 CEDAS, derivado de la intermitencia de información en el SNIIM.

\*\* Precios promedio al mayoreo ofertados en 18 CEDAS, derivado de la intermitencia de información en el SNIIM.

\*\*\* Precios promedio al consumidor en la Ciudad de México, Guadalajara, Jal., y Monterrey, N.L.



# REPORTE SEMANAL DE PRECIOS DE AZÚCAR,

No. 29, ciclo azucarero 2019/20

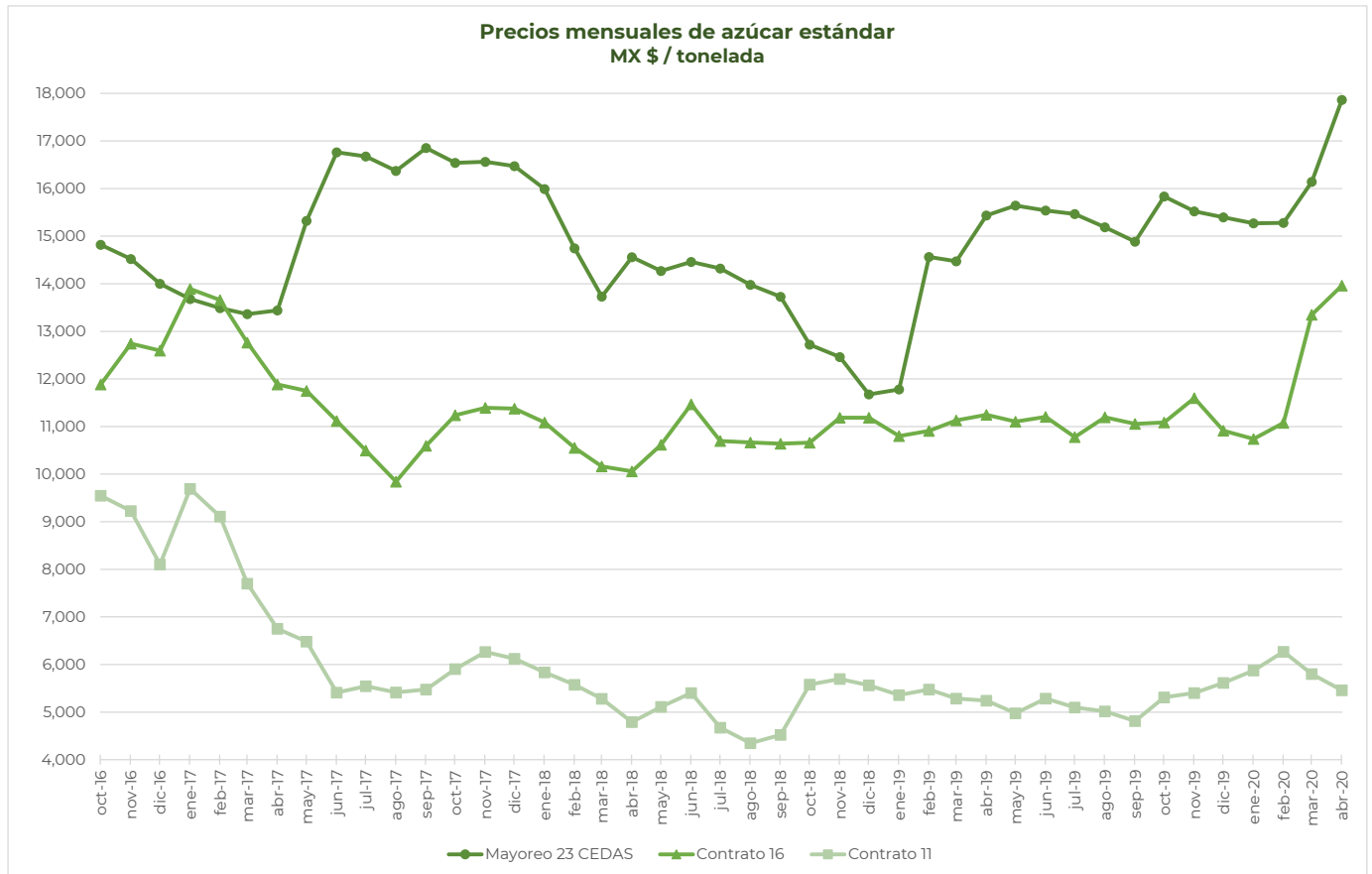
al 17/abr/2020



## CICLO 2019/20 VS 2018/19

CONCEPTO	Promedio semanal (Sem. 29 de cada ciclo)			Promedio mensual de cada ciclo			Promedio de cada ciclo		
	13 al 17 abr 2020 (a)	15 al 19 abr 2019 (b)	Variación %	01 al 17 abr 2020 (a)	01 al 19 abr 2019 (b)	Variación %	01 oct 2019 al 17 abr 2020 (a)	01 oct 2018 al 19 abr 2019 (b)	Variación %
	MX Pesos / tonelada		(a) / (b)	MX Pesos / tonelada		(a) / (b)	MX Pesos / tonelada		(a) / (b)
<b>Tipo de cambio fix (MX \$ / US \$)</b>	23.91	18.88	26.61	24.11	18.99	26.96	20.00	19.47	2.74
<b>AZÚCAR ESTÁNDAR</b>									
<b>Mayoreo 23 CEDAS</b>	18,028.92	15,545.50	15.98	17,760.48	15,260.72	16.38	15,764.87	13,134.56	20.03
<b>Contrato 16</b>	13,711.87	11,184.48	22.60	13,962.68	11,237.37	24.25	11,673.18	11,001.05	6.11
<b>Contrato 11</b>	5,366.60	5,206.46	3.08	5,474.84	5,292.13	3.45	5,676.51	5,469.43	3.79
Consumidor *	27,263.33	23,530.00	15.87	26,452.78	23,504.44	12.54	24,049.77	22,115.69	8.75
<b>AZÚCAR REFINADA</b>									
Mayoreo 20 CEDAS	19,718.96	17,026.75	15.81	19,598.59	16,957.09	15.58	18,203.98	16,243.24	12.07
Contrato 5	8,195.53	6,282.43	30.45	8,233.58	6,252.93	31.68	7,236.35	6,698.09	8.04
Consumidor *	30,728.33	27,560.00	11.50	30,859.44	26,089.44	18.28	29,397.79	26,821.38	9.61

\* Precios promedio al consumidor en la Ciudad de México, Guadalajara, Jal., y Monterrey, N.L.



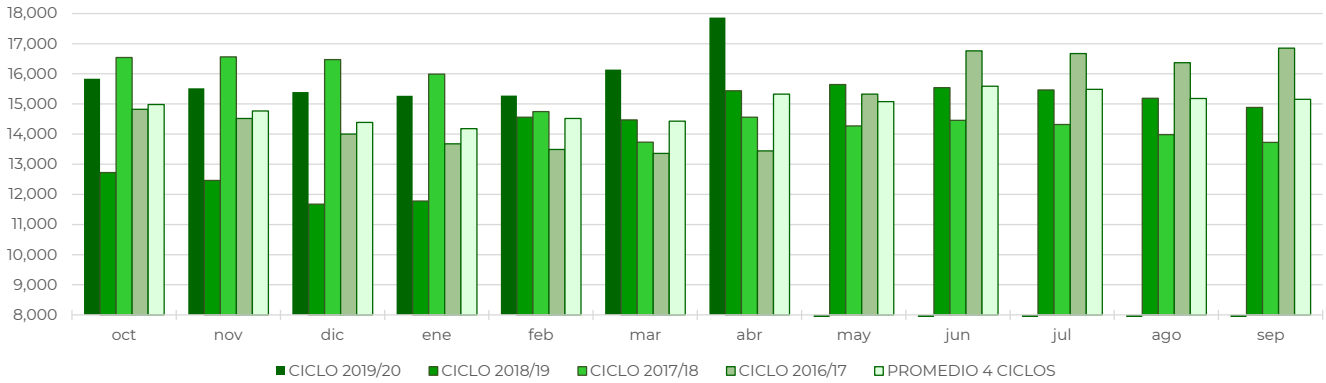
# REPORTE SEMANAL DE PRECIOS DE AZÚCAR,

No. 29, ciclo azucarero 2019/20

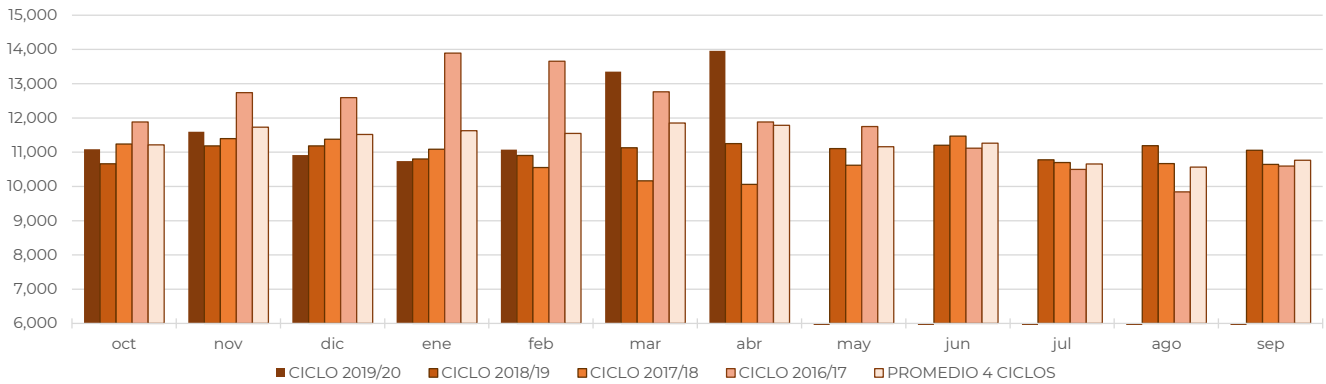
al 17/abr/2020



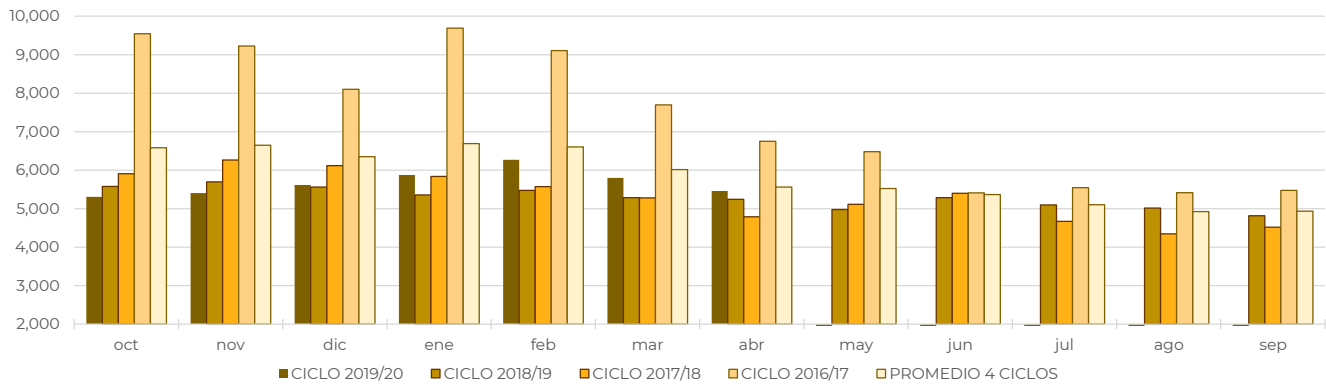
**Comparativo de precios mensuales al mayoreo de azúcar estándar, 23 CEDAS**  
MX \$ / tonelada



**Comparativo de precios mensuales de azúcar estándar, Contrato 16**  
MX \$ / tonelada



**Comparativo de precios mensuales de azúcar estándar, Contrato 11**  
MX \$ / tonelada



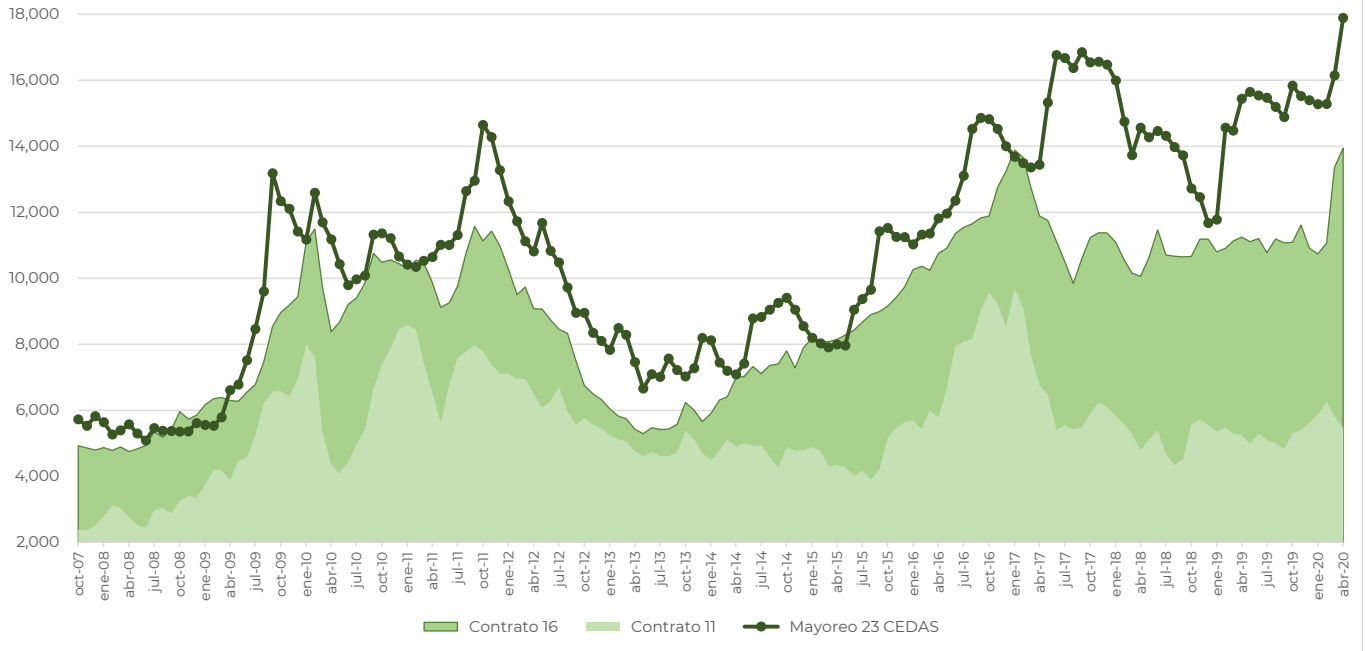
# REPORTE SEMANAL DE PRECIOS DE AZÚCAR,

No. 29, ciclo azucarero 2019/20

al 17/abr/2020



### Histórico de precios de azúcar estándar (MX\$/t)



### Histórico de precios de azúcar refinada (MX\$/t)

