

# REPORTE SEMANAL DE PRECIOS DE AZÚCAR,

No. 25, ciclo azucarero 2019/20

al 20/mar/2020



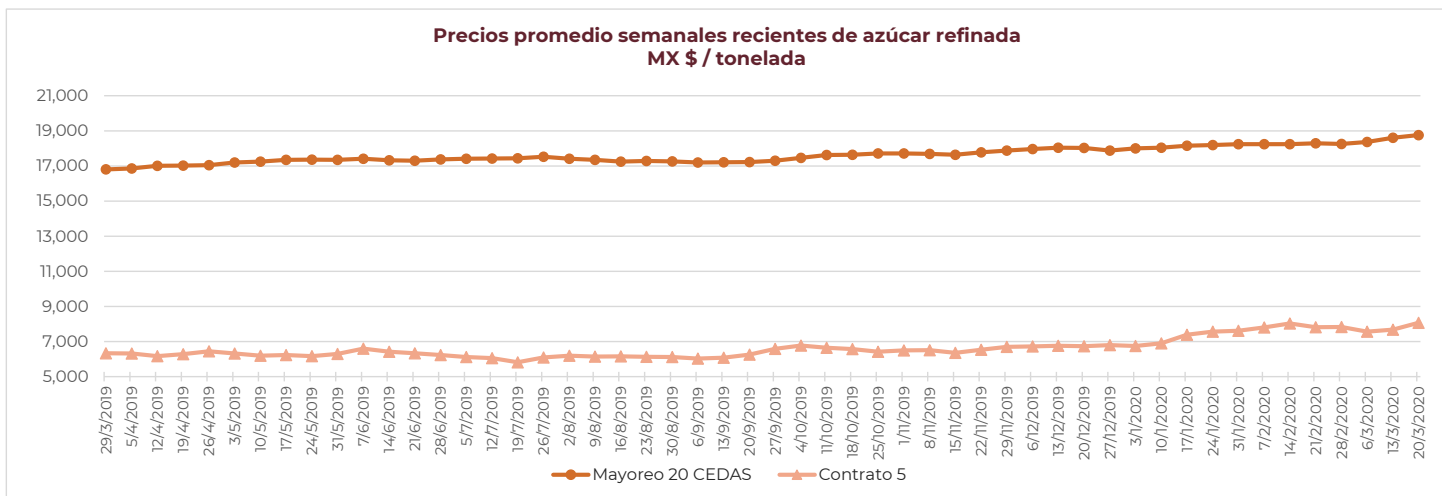
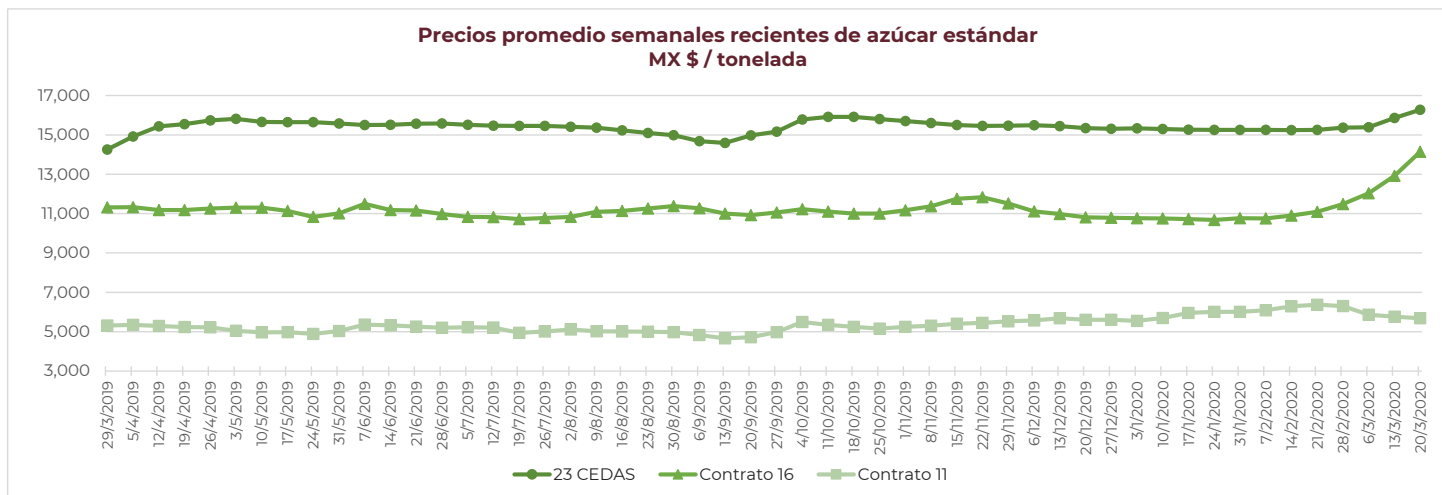
## PRECIOS RECIENTES

CONCEPTO	16/3/2020	17/3/2020	18/3/2020	19/3/2020	20/3/2020	Promedio Semanal	Promedio Mensual	Promedio del ciclo
<b>Tipo de cambio fix</b> (MX Pesos / US Dólar)	---	23.06	23.90	24.09	24.11	23.79	21.51	19.37
<b>MX \$ / TONELADA</b>								
<b>AZÚCAR ESTÁNDAR</b>								
<b>Mayoreo 23 CEDAS*</b>	---	16,097.76	16,260.81	16,302.80	16,443.34	16,276.18	15,810.01	15,509.50
<b>Contrato 16</b>	---	13,785.80	14,184.74	14,257.95	14,245.88	14,118.59	12,943.78	11,302.69
<b>Contrato 11</b>	---	5,535.67	5,622.26	5,623.53	5,799.35	5,645.20	5,760.50	5,685.43
<b>Consumidor ***</b>	---	---	---	---	---	24,266.67	24,021.33	23,741.36
<b>AZÚCAR REFINADA</b>								
<b>Mayoreo 20 CEDAS**</b>	---	18,576.78	18,658.44	18,851.21	18,951.14	18,759.39	18,563.51	18,020.24
<b>Contrato 5</b>	---	7,804.90	8,025.89	8,138.93	8,303.93	8,068.41	7,745.68	7,080.35
<b>Consumidor ***</b>	---	---	---	---	---	30,173.33	30,143.33	29,195.30

Notas: \* Precios promedio al mayoreo ofertados en 18 CEDAS, derivado de la intermitencia de información en el SNIIM.

\*\* Precios promedio al mayoreo ofertados en 17 CEDAS, derivado de la intermitencia de información en el SNIIM.

\*\*\* Precios promedio al consumidor en la Ciudad de México, Guadalajara, Jal., y Monterrey, N.L.



# REPORTE SEMANAL DE PRECIOS DE AZÚCAR,

No. 25, ciclo azucarero 2019/20

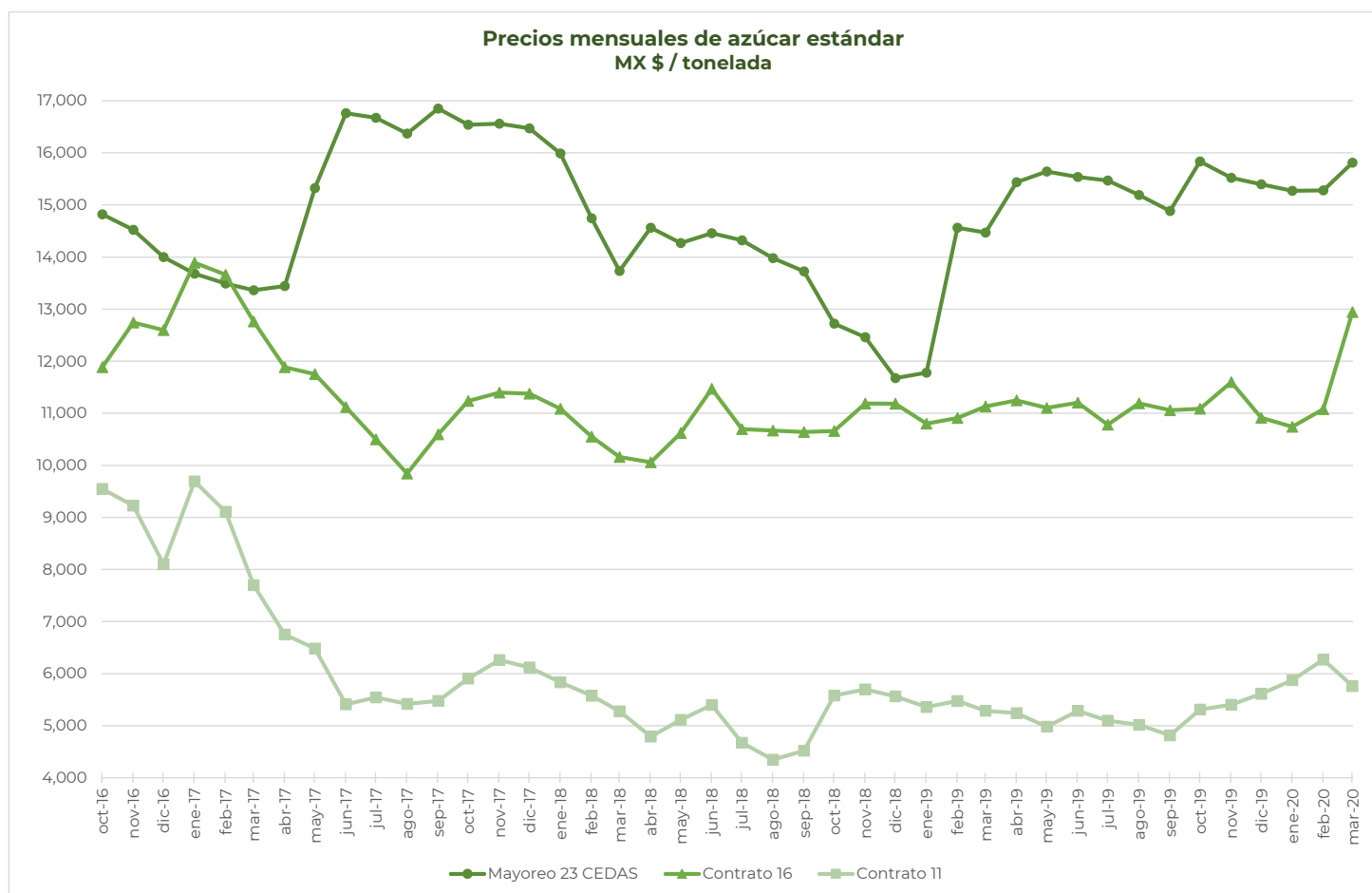
al 20/mar/2020



## CICLO 2019/20 VS 2018/19

CONCEPTO	Promedio semanal (Sem. 25 de cada ciclo)			Promedio mensual de cada ciclo			Promedio de cada ciclo		
	16 al 20 mar 2020 (a)	18 al 22 mar 2019 (b)	Variación %	02 al 20 mar 2020 (a)	04 al 22 mar 2019 (b)	Variación %	01 oct 2019 al 20 mar 2020 (a)	01 oct 2018 al 22 mar 2019 (b)	Variación %
	MX Pesos / tonelada		(a) / (b)	MX Pesos / tonelada		(a) / (b)	MX Pesos / tonelada		(a) / (b)
<b>Tipo de cambio fix (MX \$ / US \$)</b>	23.79	18.98	25.34	21.51	19.25	11.73	19.37	19.53	-0.82
<b>AZÚCAR ESTÁNDAR</b>									
<b>Mayoreo 23 CEDAS</b>	16,276.18	14,418.12	12.89	15,810.01	14,538.02	8.75	15,509.50	12,850.23	20.69
<b>Contrato 16</b>	14,118.59	11,034.88	27.95	12,943.78	11,074.73	16.88	11,302.69	10,959.35	3.13
<b>Contrato 11</b>	5,645.20	5,291.94	6.68	5,760.50	5,266.50	9.38	5,685.43	5,496.71	3.43
Consumidor *	24,266.67	23,080.00	5.14	24,021.33	22,673.33	5.95	23,741.36	21,914.93	8.33
<b>AZÚCAR REFINADA</b>									
Mayoreo 20 CEDAS	18,759.39	16,840.80	11.39	18,563.51	16,873.24	10.02	18,020.24	16,140.05	11.65
Contrato 5	8,068.41	6,407.35	25.92	7,745.68	6,527.48	18.66	7,080.35	6,762.68	4.70
Consumidor *	30,173.33	24,478.33	23.27	30,143.33	24,256.11	24.27	29,195.30	27,019.27	8.05

\* Precios promedio al consumidor en la Ciudad de México, Guadalajara, Jal., y Monterrey, N.L.

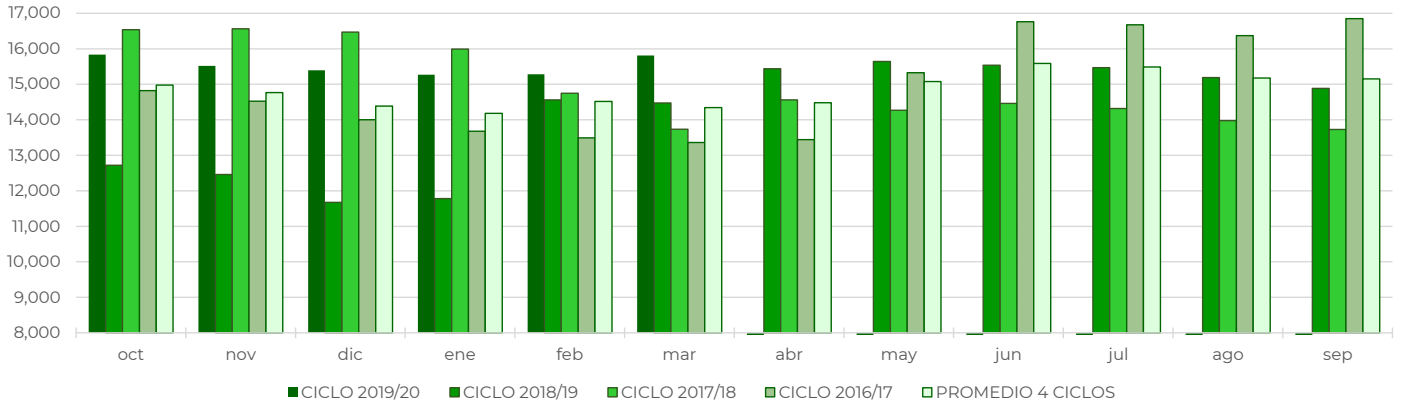


# REPORTE SEMANAL DE PRECIOS DE AZÚCAR,

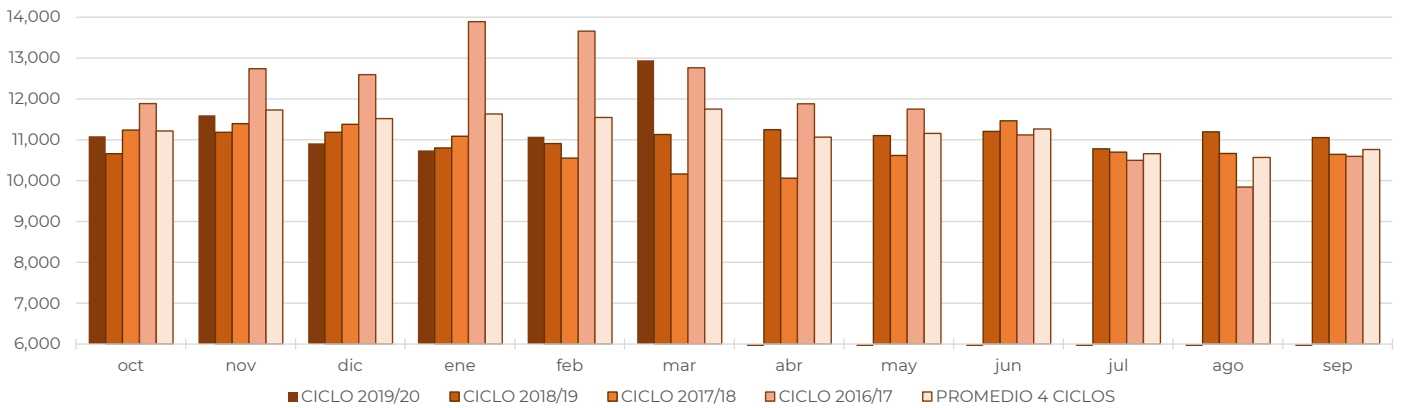
No. 25, ciclo azucarero 2019/20

al 20/mar/2020

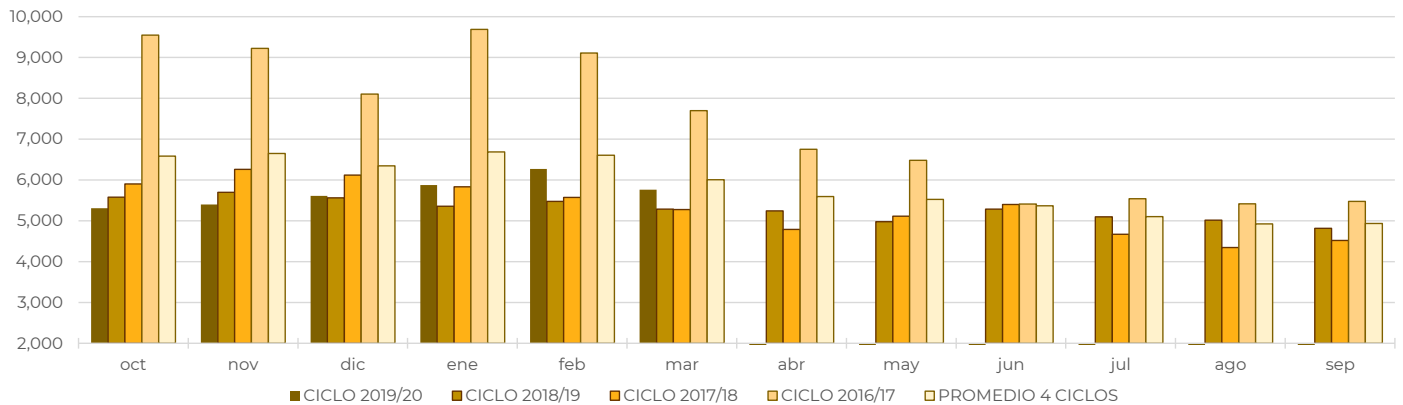
**Comparativo de precios mensuales al mayoreo de azúcar estándar, 23 CEDAS**  
MX \$ / tonelada



**Comparativo de precios mensuales de azúcar estándar, Contrato 16**  
MX \$ / tonelada



**Comparativo de precios mensuales de azúcar estándar, Contrato 11**  
MX \$ / tonelada

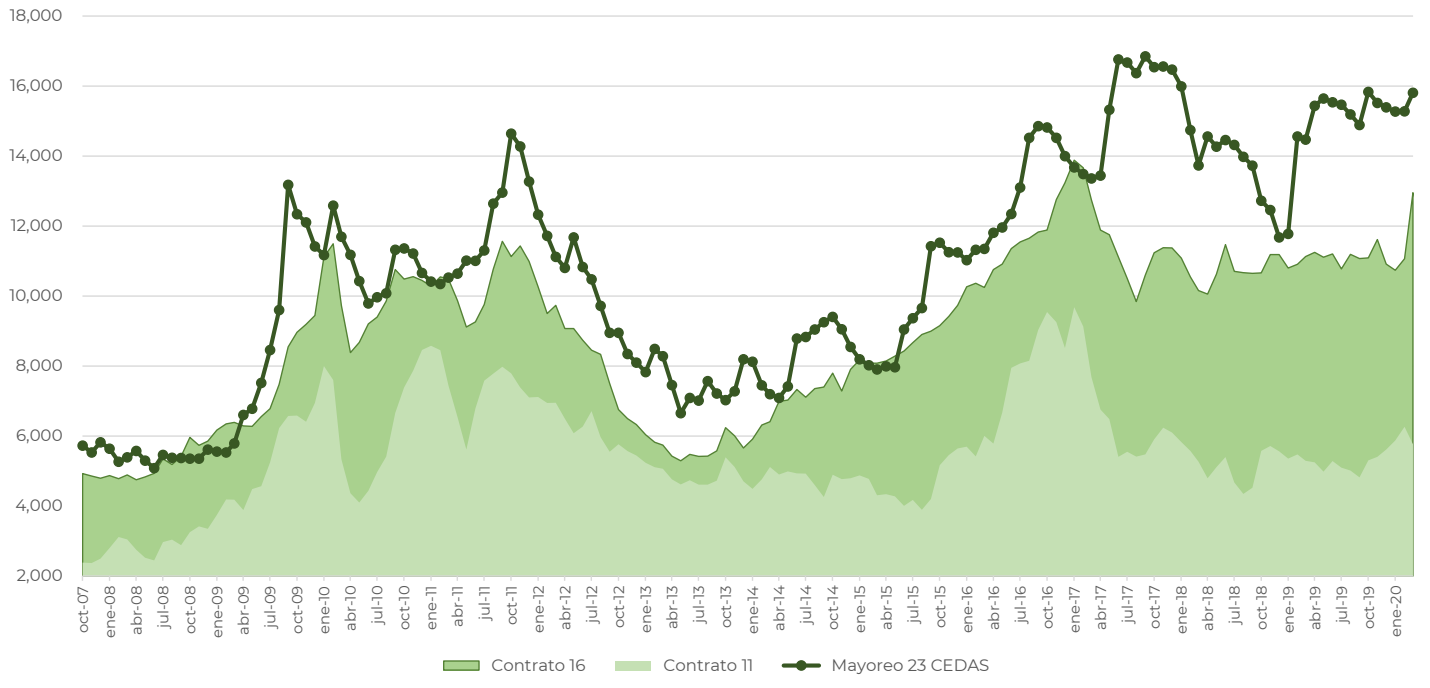


# REPORTE SEMANAL DE PRECIOS DE AZÚCAR,

No. 25, ciclo azucarero 2019/20

al 20/mar/2020

### Histórico de precios de azúcar estándar (MX\$/t)



### Histórico de precios de azúcar refinada (MX\$/t)

