

# REPORTE SEMANAL DE PRECIOS DE AZÚCAR,

No. 24, ciclo azucarero 2019/20

al 13/mar/2020



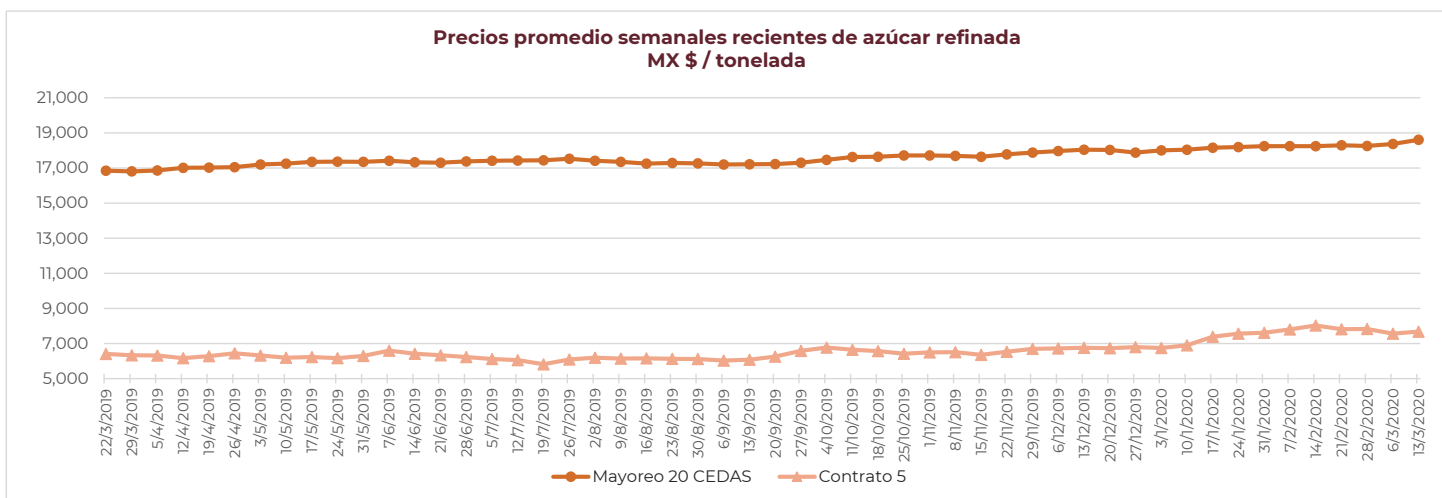
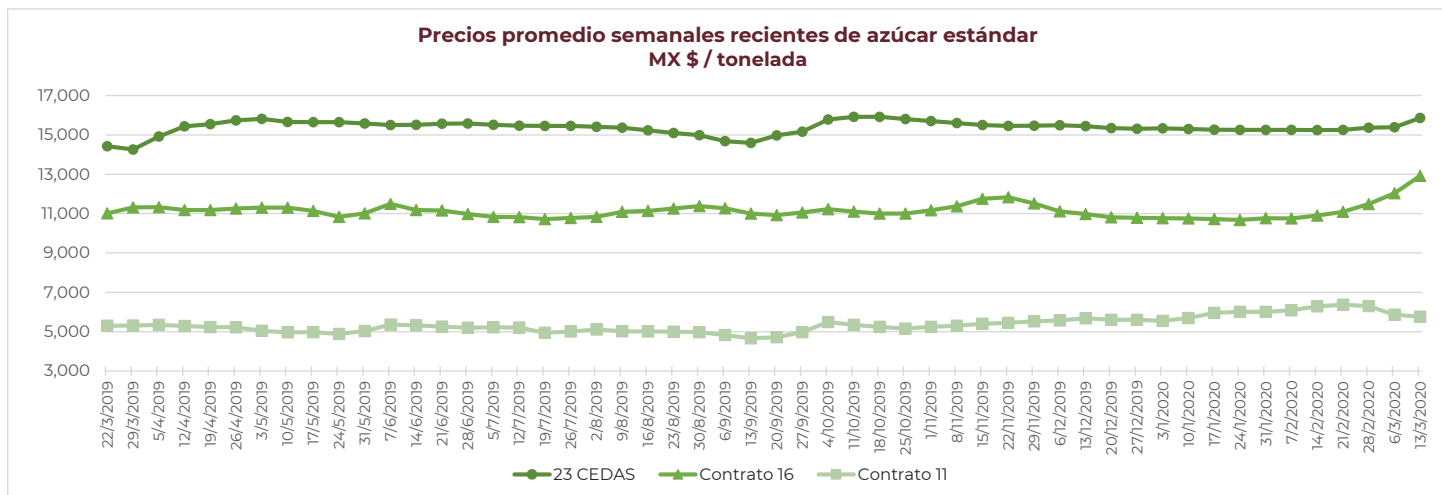
## PRECIOS RECIENTES

CONCEPTO	9/3/2020	10/3/2020	11/3/2020	12/3/2020	13/3/2020	Promedio Semanal	Promedio Mensual	Promedio del ciclo
<b>Tipo de cambio fix</b> (MX Pesos / US Dólar)	21.11	21.03	21.21	22.15	21.93	21.49	20.59	19.22
<b>MX \$ / TONELADA</b>								
<b>AZÚCAR ESTÁNDAR</b>								
<b>Mayoreo 23 CEDAS*</b>	15,605.71	15,652.23	15,914.88	16,042.31	16,053.11	15,853.65	15,623.55	15,482.84
<b>Contrato 16</b>	12,794.75	12,655.16	12,776.64	13,210.22	13,159.42	12,919.24	12,473.85	11,201.21
<b>Contrato 11</b>	5,869.11	5,836.21	5,733.59	5,674.78	5,656.33	5,754.00	5,806.62	5,686.88
<b>Consumidor ***</b>	---	---	---	---	---	24,160.00	23,941.33	23,722.87
<b>AZÚCAR REFINADA</b>								
<b>Mayoreo 20 CEDAS**</b>	18,846.29	18,620.57	18,540.12	18,566.76	18,441.24	18,602.99	18,485.16	17,994.53
<b>Contrato 5</b>	7,507.32	7,607.46	7,619.71	7,843.95	7,784.72	7,672.63	7,616.58	7,045.68
<b>Consumidor ***</b>	---	---	---	---	---	29,211.67	30,128.33	29,154.55

Notas: \* Precios promedio al mayoreo ofertados en 14 CEDAS, derivado de la intermitencia de información en el SNIIM.

\*\* Precios promedio al mayoreo ofertados en 15 CEDAS, derivado de la intermitencia de información en el SNIIM.

\*\*\* Precios promedio al consumidor en la Ciudad de México, Guadalajara, Jal., y Monterrey, N.L.



# REPORTE SEMANAL DE PRECIOS DE AZÚCAR,

No. 24, ciclo azucarero 2019/20

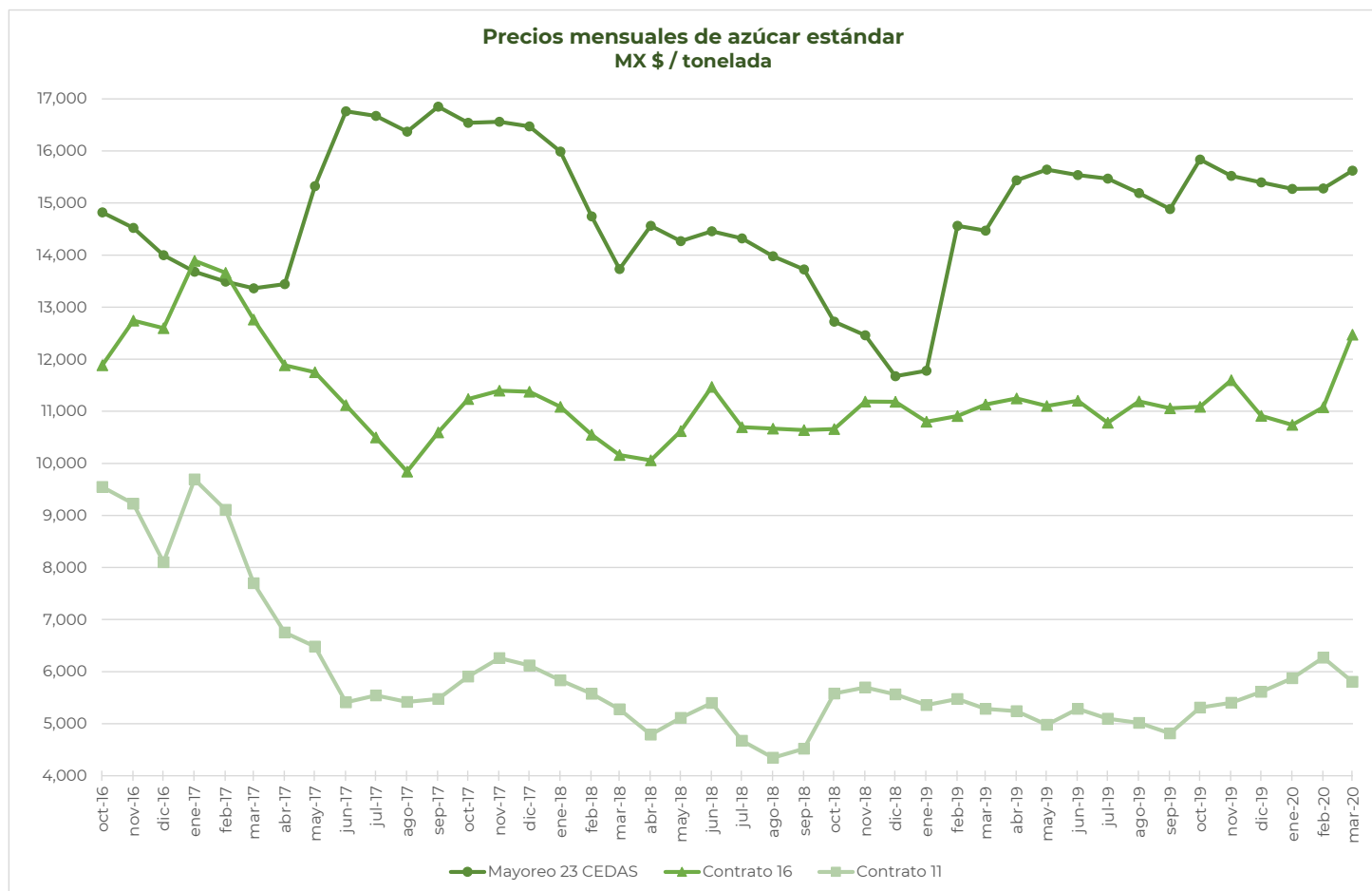
al 13/mar/2020



## CICLO 2019/20 VS 2018/19

CONCEPTO	Promedio semanal (Sem. 24 de cada ciclo)			Promedio mensual de cada ciclo			Promedio de cada ciclo		
	09 al 13 mar 2020 (a)	11 al 15 mar 2019 (b)	Variación %	02 al 13 mar 2020 (a)	04 al 15 mar 2019 (b)	Variación %	01 oct 2019 al 13 mar 2020 (a)	01 oct 2018 al 15 mar 2019 (b)	Variación %
	MX Pesos / tonelada (a) / (b)			MX Pesos / tonelada (a) / (b)			MX Pesos / tonelada (a) / (b)		
<b>Tipo de cambio fix (MX \$ / US \$)</b>	21.49	19.32	11.21	20.59	19.35	6.39	19.22	19.55	-1.71
<b>AZÚCAR ESTÁNDAR</b>									
<b>Mayoreo 23 CEDAS</b>	15,853.65	14,545.59	8.99	15,623.55	14,585.98	7.11	15,482.84	12,794.73	21.01
<b>Contrato 16</b>	12,919.24	11,150.17	15.87	12,473.85	11,090.66	12.47	11,201.21	10,956.56	2.23
<b>Contrato 11</b>	5,754.00	5,273.91	9.10	5,806.62	5,256.33	10.47	5,686.88	5,504.29	3.32
Consumidor *	24,160.00	22,680.00	6.53	23,941.33	22,470.00	6.55	23,722.87	21,866.39	8.49
<b>AZÚCAR REFINADA</b>									
Mayoreo 20 CEDAS	18,602.99	16,864.27	10.31	18,485.16	16,886.22	9.47	17,994.53	16,115.25	11.66
Contrato 5	7,672.63	6,566.62	16.84	7,616.58	6,575.53	15.83	7,045.68	6,775.14	3.99
Consumidor *	29,211.67	24,541.67	19.03	30,128.33	24,145.00	24.78	29,154.55	27,125.14	7.48

\* Precios promedio al consumidor en la Ciudad de México, Guadalajara, Jal., y Monterrey, N.L.



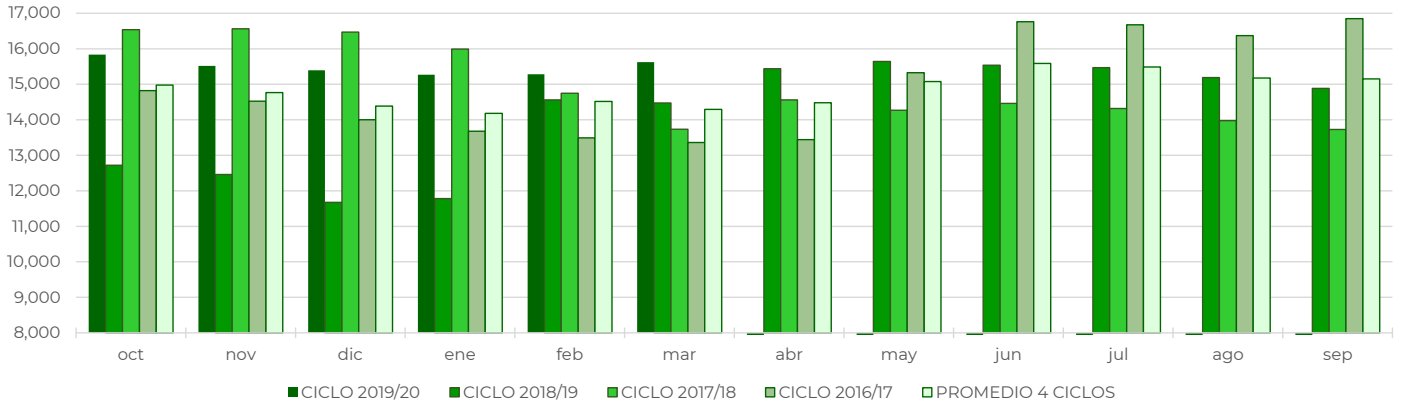
# REPORTE SEMANAL DE PRECIOS DE AZÚCAR,

No. 24, ciclo azucarero 2019/20

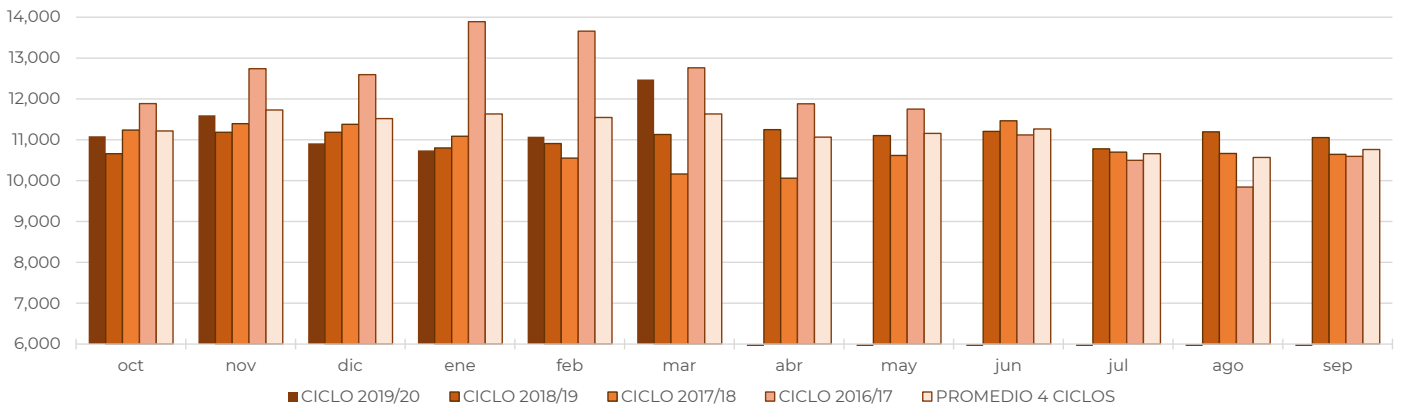
al 13/mar/2020



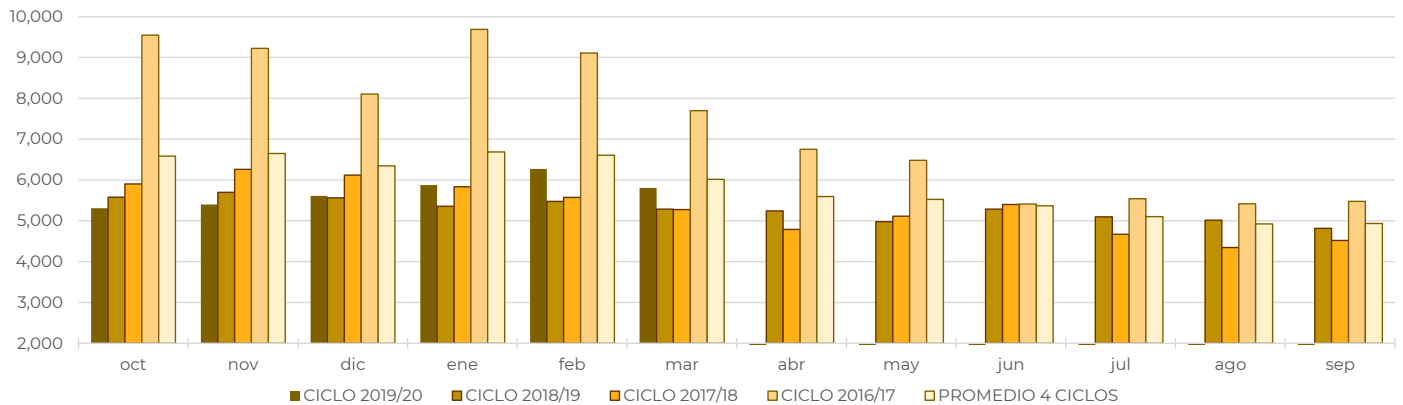
### Comparativo de precios mensuales al mayoreo de azúcar estándar, 23 CEDAS MX \$ / tonelada



### Comparativo de precios mensuales de azúcar estándar, Contrato 16 MX \$ / tonelada



### Comparativo de precios mensuales de azúcar estándar, Contrato 11 MX \$ / tonelada

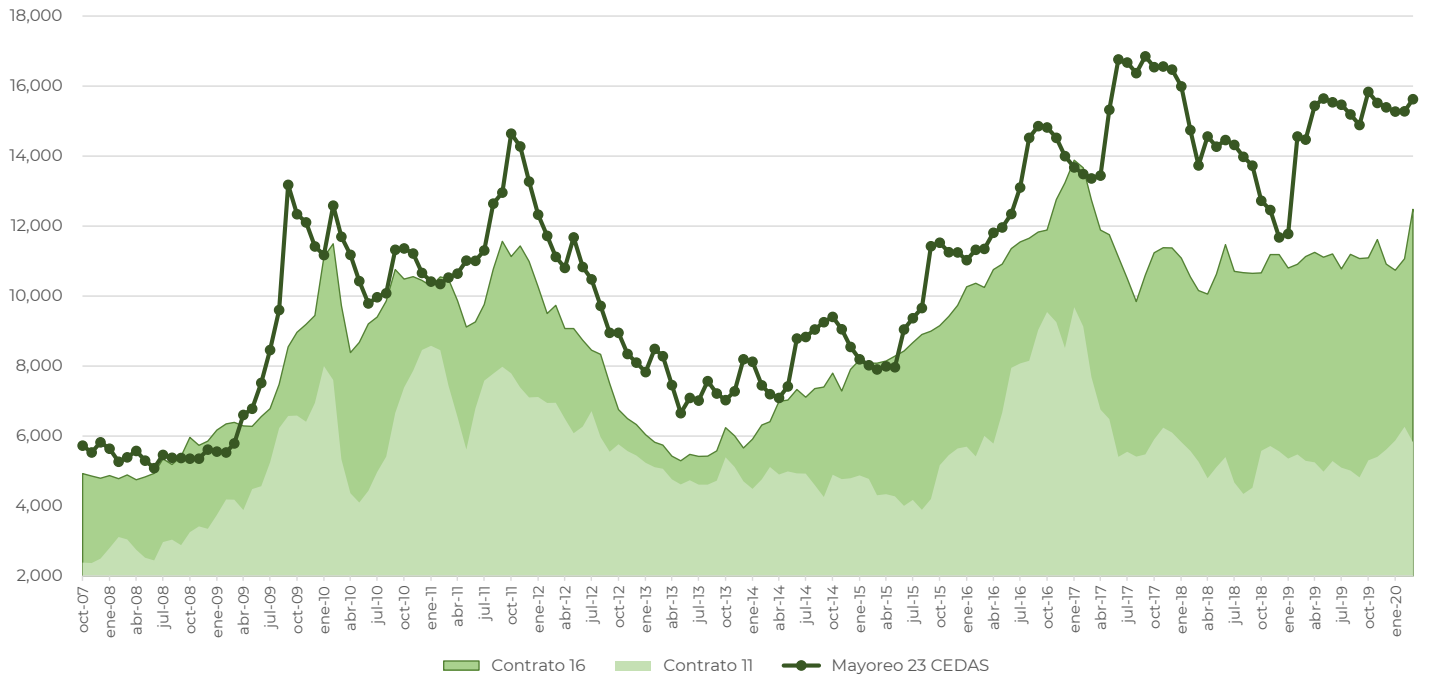


# REPORTE SEMANAL DE PRECIOS DE AZÚCAR,

No. 24, ciclo azucarero 2019/20

al 13/mar/2020

### Histórico de precios de azúcar estándar (MX\$/t)



### Histórico de precios de azúcar refinada (MX\$/t)

