

# REPORTE SEMANAL DE PRECIOS DE AZÚCAR,

No. 23, ciclo azucarero 2019/20

al 6/mar/2020



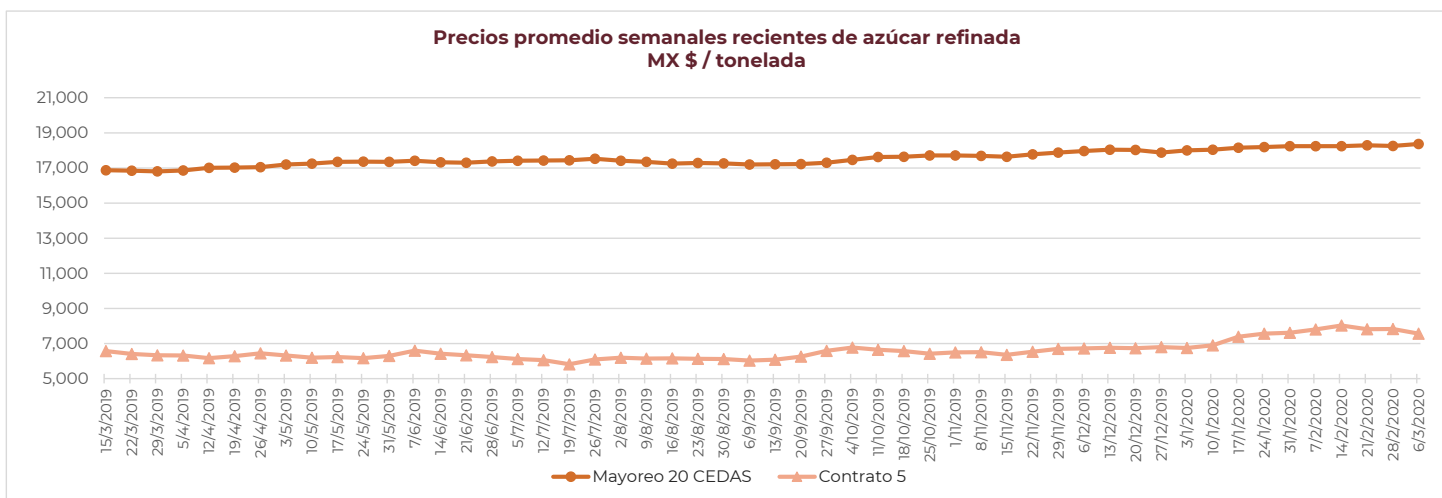
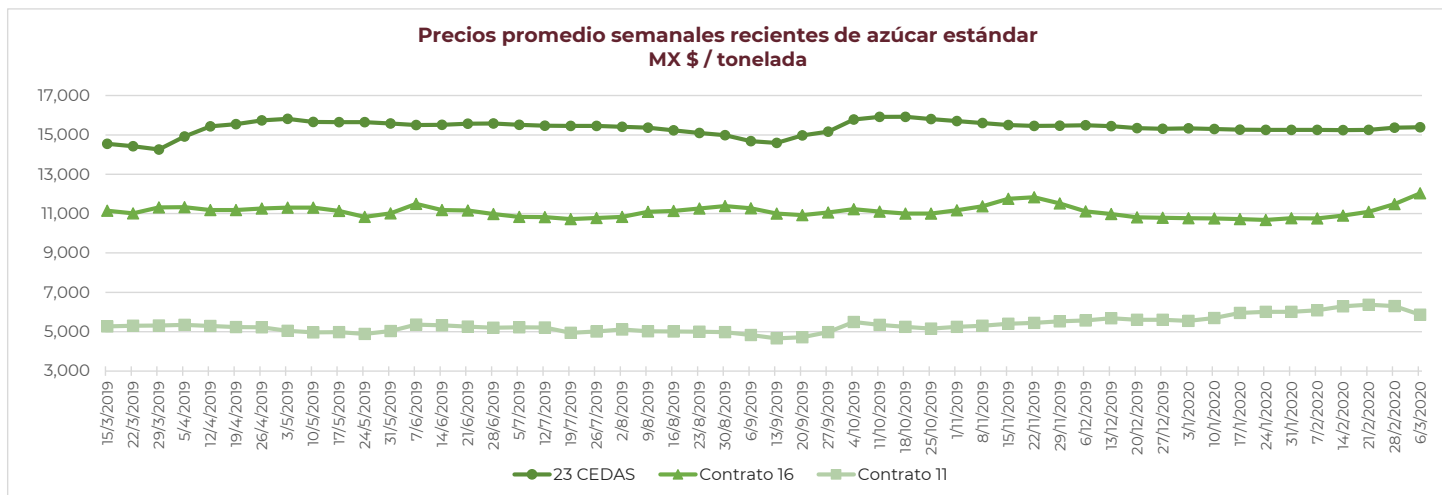
## PRECIOS RECIENTES

CONCEPTO	2/3/2020	3/3/2020	4/3/2020	5/3/2020	6/3/2020	Promedio Semanal	Promedio Mensual	Promedio del ciclo
<b>Tipo de cambio fix</b> (MX Pesos / US Dólar)	19.70	19.28	19.53	19.81	20.16	19.70	19.70	19.11
<b>MX \$ / TONELADA</b>								
<b>AZÚCAR ESTÁNDAR</b>								
<b>Mayoreo 23 CEDAS*</b>	15,328.56	15,360.50	15,400.92	15,424.51	15,452.74	15,393.45	15,393.45	15,465.98
<b>Contrato 16</b>	11,890.51	11,827.18	11,971.78	12,184.61	12,268.26	12,028.47	12,028.47	11,120.17
<b>Contrato 11</b>	5,997.37	5,849.82	5,800.71	5,860.84	5,787.42	5,859.23	5,859.23	5,683.71
<b>Consumidor ***</b>	---	---	---	---	---	23,806.67	24,005.33	23,716.10
<b>AZÚCAR REFINADA</b>								
<b>Mayoreo 20 CEDAS**</b>	18,371.31	18,324.15	18,328.34	18,403.75	18,409.06	18,367.32	18,367.32	17,966.87
<b>Contrato 5</b>	7,719.84	7,505.22	7,514.54	7,596.94	7,466.10	7,560.53	7,560.53	7,016.92
<b>Consumidor ***</b>	---	---	---	---	---	31,045.00	31,045.00	29,152.07

Notas: \* Precios promedio al mayoreo ofertados en 17 CEDAS, derivado de la intermitencia de información en el SNIIM.

\*\* Precios promedio al mayoreo ofertados en 16 CEDAS, derivado de la intermitencia de información en el SNIIM.

\*\*\* Precios promedio al consumidor en la Ciudad de México, Guadalajara, Jal., y Monterrey, N.L.



# REPORTE SEMANAL DE PRECIOS DE AZÚCAR,

No. 23, ciclo azucarero 2019/20

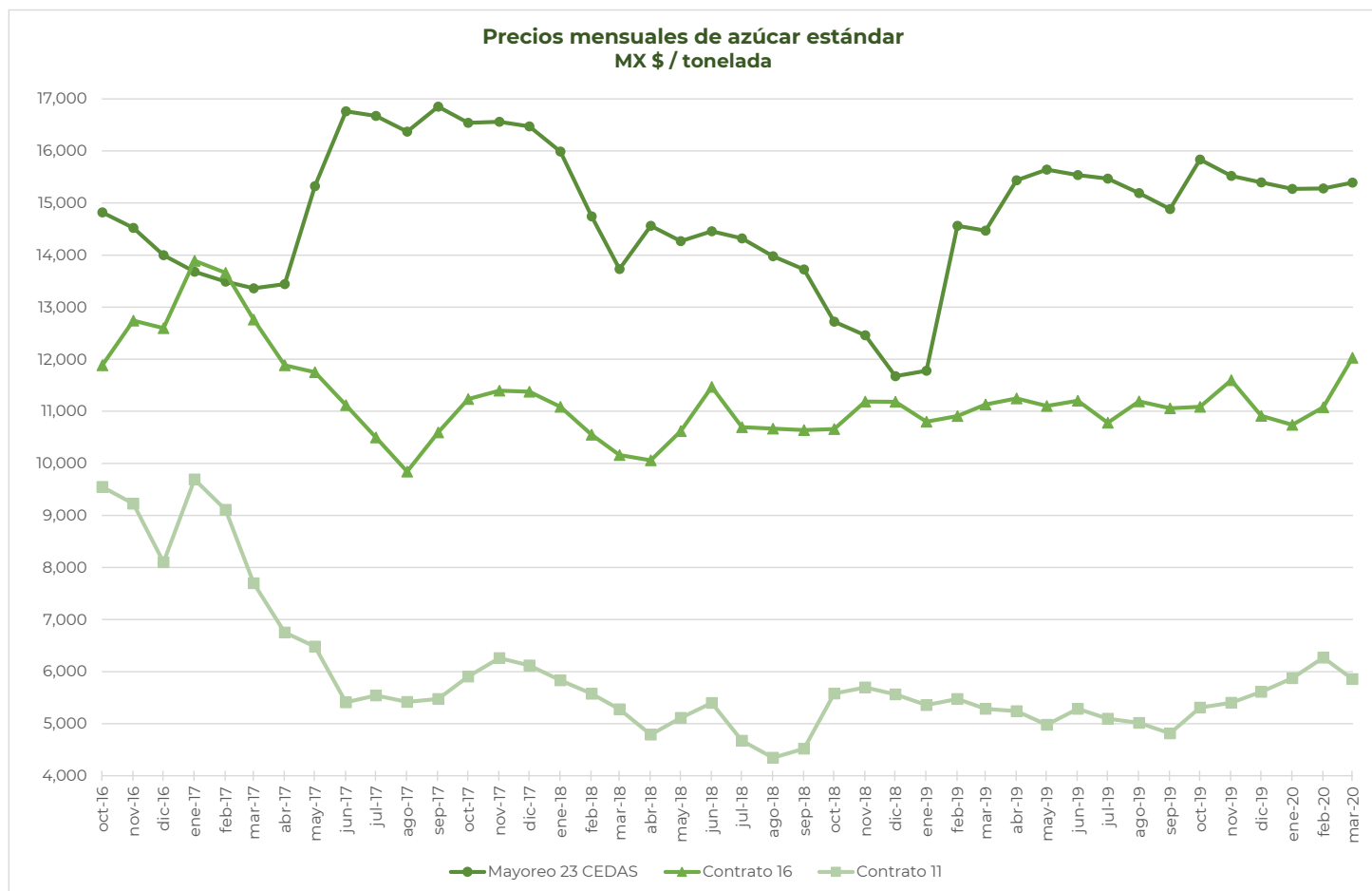
al 6/mar/2020



## CICLO 2019/20 VS 2018/19

CONCEPTO	Promedio semanal (Sem. 23 de cada ciclo)			Promedio mensual de cada ciclo			Promedio de cada ciclo		
	02 al 06 mar 2020 (a)	04 al 08 mar 2019 (b)	Variación %	02 al 06 mar 2020 (a)	04 al 08 mar 2019 (b)	Variación %	01 oct 2019 al 06 mar 2020 (a)	01 oct 2018 al 08 mar 2019 (b)	Variación %
	MX Pesos / tonelada		(a) / (b)	MX Pesos / tonelada		(a) / (b)	MX Pesos / tonelada		(a) / (b)
<b>Tipo de cambio fix (MX \$ / US \$)</b>	19.70	19.39	1.59	19.70	19.39	1.59	19.11	19.56	-2.30
<b>AZÚCAR ESTÁNDAR</b>									
<b>Mayoreo 23 CEDAS</b>	15,393.45	14,626.37	5.24	15,393.45	14,626.37	5.24	15,465.98	12,713.67	21.65
<b>Contrato 16</b>	12,028.47	11,031.16	9.04	12,028.47	11,031.16	9.04	11,120.17	10,947.16	1.58
<b>Contrato 11</b>	5,859.23	5,238.75	11.84	5,859.23	5,238.75	11.84	5,683.71	5,515.48	3.05
Consumidor *	23,806.67	22,260.00	6.95	24,005.33	22,260.00	7.84	23,716.10	21,831.01	8.63
<b>AZÚCAR REFINADA</b>									
Mayoreo 20 CEDAS	18,367.32	16,908.17	8.63	18,367.32	16,908.17	8.63	17,966.87	16,080.57	11.73
Contrato 5	7,560.53	6,584.45	14.82	7,560.53	6,584.45	14.82	7,016.92	6,784.71	3.42
Consumidor *	31,045.00	23,748.33	30.72	31,045.00	23,748.33	30.72	29,152.07	27,237.46	7.03

\* Precios promedio al consumidor en la Ciudad de México, Guadalajara, Jal., y Monterrey, N.L.

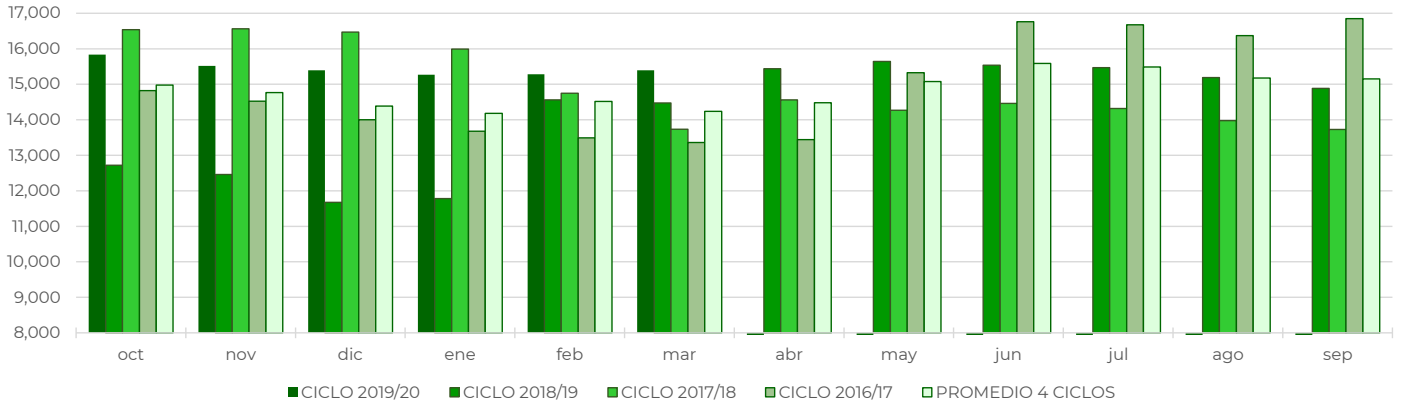


# REPORTE SEMANAL DE PRECIOS DE AZÚCAR,

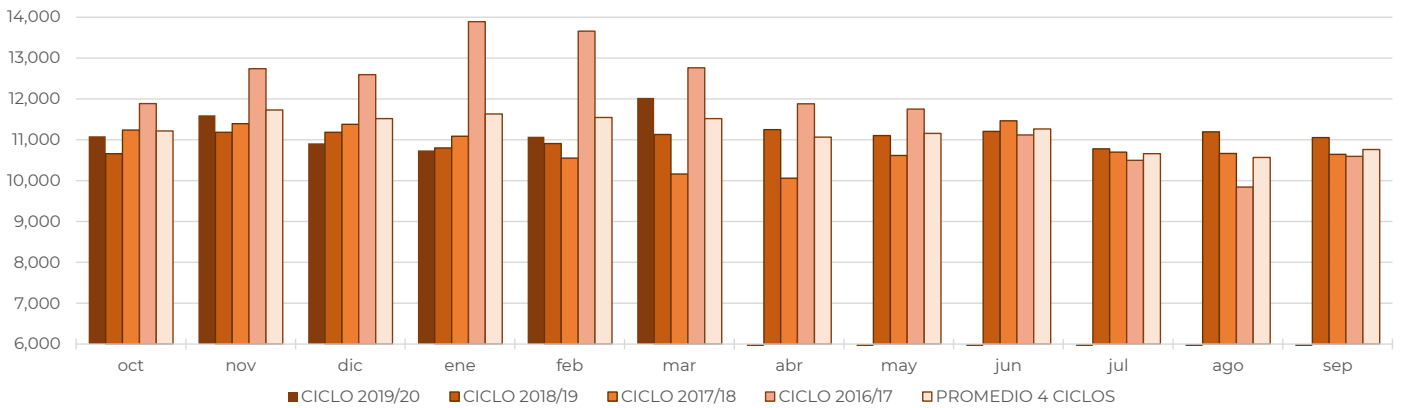
No. 23, ciclo azucarero 2019/20

al 6/mar/2020

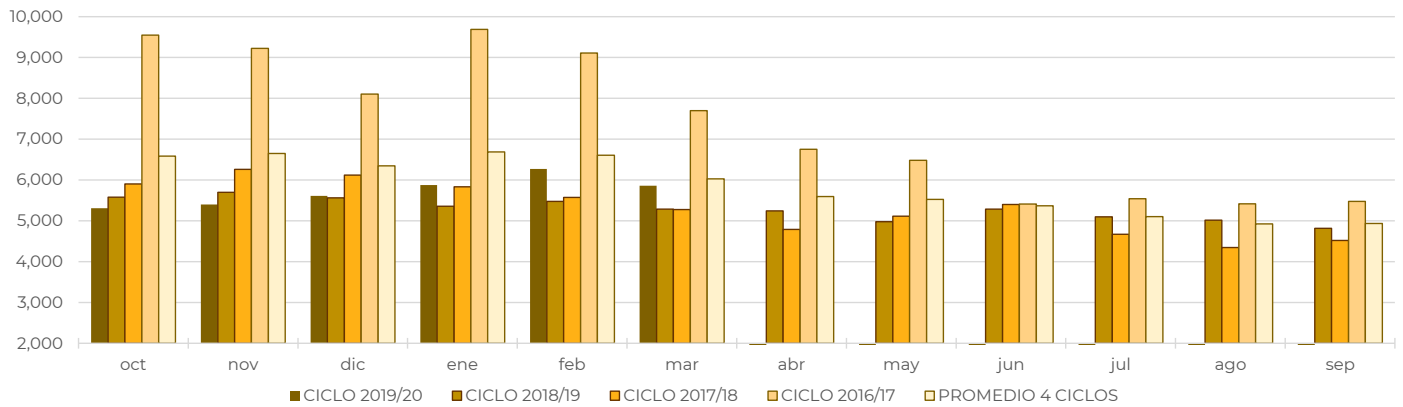
**Comparativo de precios mensuales al mayoreo de azúcar estándar, 23 CEDAS**  
MX \$ / tonelada



**Comparativo de precios mensuales de azúcar estándar, Contrato 16**  
MX \$ / tonelada



**Comparativo de precios mensuales de azúcar estándar, Contrato 11**  
MX \$ / tonelada

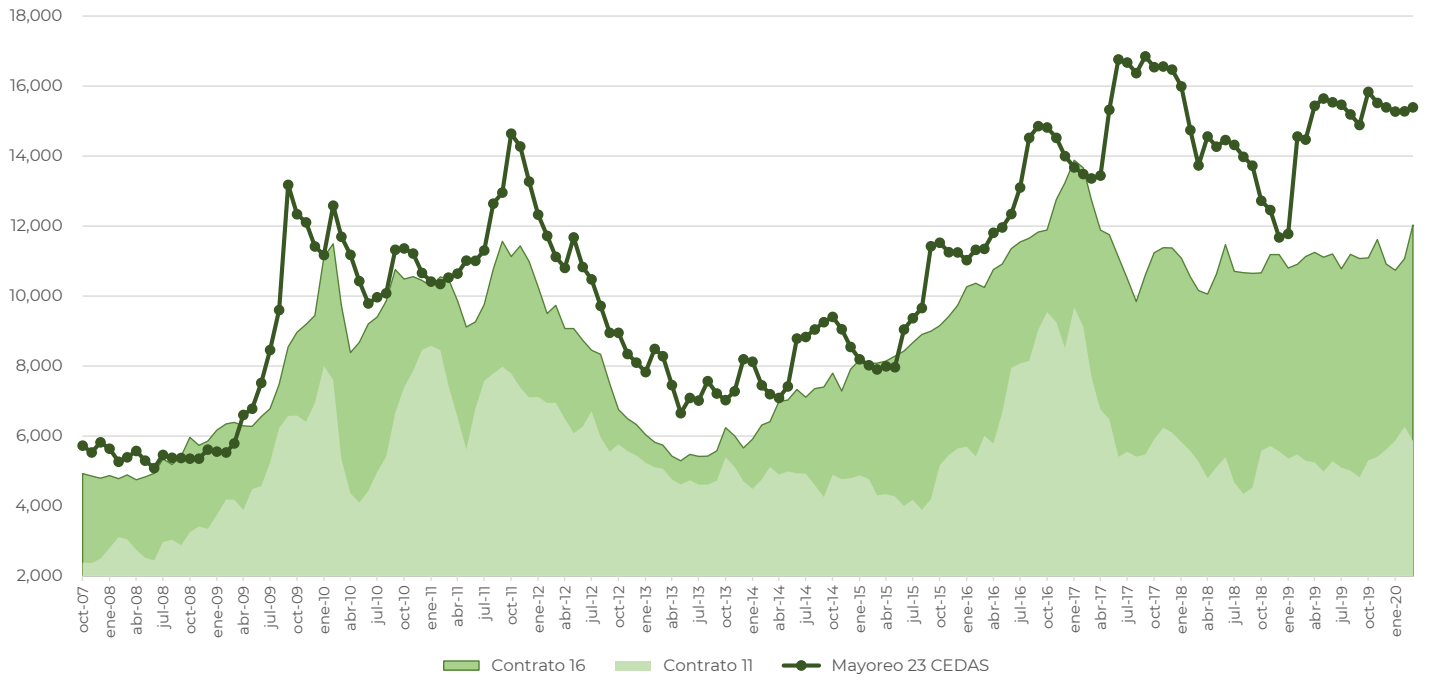


# REPORTE SEMANAL DE PRECIOS DE AZÚCAR,

No. 23, ciclo azucarero 2019/20

al 6/mar/2020

### Histórico de precios de azúcar estándar (MX\$/t)



### Histórico de precios de azúcar refinada (MX\$/t)

