



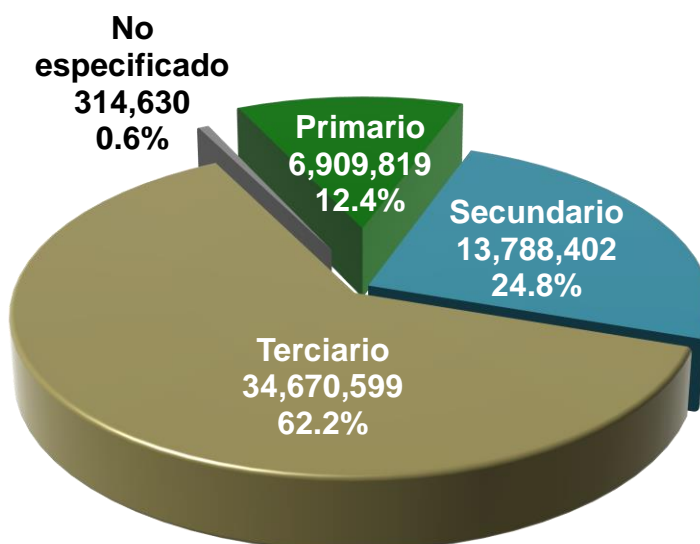
## Empleo en el sector primario

(Cuarto trimestre de 2019)

- En el Cuarto trimestre de 2019, la **población ocupada** del país fue de **55.7 millones de trabajadores**, de los cuales:
  - **6.9 millones** se dedicaron a actividades del **Sector Primario**<sup>1</sup>, lo que representó **12.4% del total nacional**, la composición por sexo fue de **87.6% hombres y 12.4% mujeres**.

## Población ocupada por sector de actividad<sup>2</sup>

(Cuarto trimestre de 2019)



Fuente: SIAP con datos del INEGI.

En el cuarto trimestre de 2019, el personal ocupado en el **Sector Primario** fue de **6 millones 910 mil trabajadores**, cifra **0.5% mayor** a la del mismo trimestre de 2018.

<sup>1</sup> El sector primario incluye las actividades de agricultura, cría y explotación de animales, acuicultura, aprovechamiento forestal, pesca, caza y captura, servicios relacionados con las actividades agropecuarias y forestales y otros.

<sup>2</sup> La población ocupada se refiere a los trabajadores que tienen 15 años y más en virtud de la reforma constitucional que elevó la edad legal mínima para trabajar de los 14 a los 15 años, el INEGI publica los resultados trimestrales para el universo de las personas de 15 años de edad en adelante.



## Subsector Agrícola

- El empleo en las **actividades agrícolas** en el cuarto trimestre del año 2019 fue de **5 millones 796 mil trabajadores; 0.6% mayor** en comparación con el mismo trimestre de 2018. Este subsector es el de mayor participación en el conjunto de actividades agropecuarias y pesqueras (83.9%).

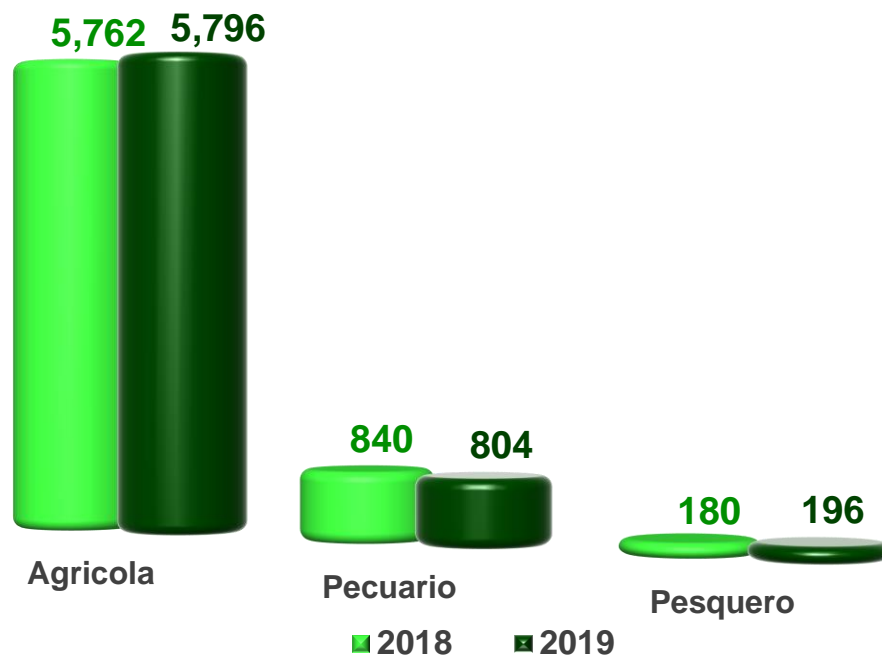
## Subsector Pecuario

- El empleo en las **actividades pecuarias** fue de **804 mil ocupados; 4.3% menor** en relación con el mismo lapso del año anterior. El subsector aporta 11.6% del empleo en el sector agropecuario y pesquero del país.

## Subsector Pesquero

- En la **actividad de pesca** trabajaron **196 mil personas**, cifra **9.1% mayor** respecto del mismo trimestre de 2018; aporta 2.8% del empleo en el sector agropecuario y pesquero.

**Trabajadores por subsector**  
(Cuarto trimestre de 2018 y 2019, miles de personas)



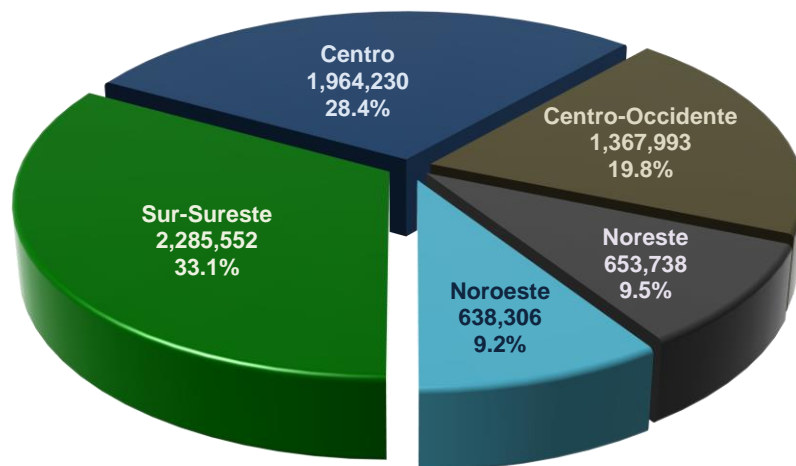
Fuente: SIAP con datos del INEGI.



## Comparativo por región geográfica

### Población ocupada en el sector primario por región geográfica

(Cuarto trimestre de 2019)



Fuente: SIAP con datos del INEGI.

- La región sur-sureste concentra el mayor número de ocupados en actividades primarias con **2 millones 286 mil trabajadores** que representan **33.1%** de la población ocupada del país en el sector; 3.6 veces más que en la región noroeste y 3.5 a la noreste, situación que se explica por el tipo de cultivos que se desarrollan en cada región, pero también por la mayor tecnificación; ambos factores determinan que tan intensivas son en el uso de mano de obra. El número de ocupados en la región sur-sureste es **6.9% menor** que en el mismo periodo de 2018: **Veracruz (695 mil)**, **Chiapas (631 mil)** y **Oaxaca (545 mil)** son las entidades con más trabajadores en dicha área geográfica.

### Subsector Agrícola

- La región **sur-sureste ocupó un millón 957 mil trabajadores** en actividades agrícolas, le siguen en importancia la **centro con un millón 801 mil** y **centro-occidente un millón 114 mil**.

### Subsector Pecuario

- La región **sur-sureste empleó 226 mil**, la **centro-occidente 208 mil** y la **noreste 164 mil trabajadores** en actividades relacionadas con la cría y explotación de animales.

### Subsector Pesquero

- Son 84 mil trabajadores en el área geográfica noroeste que realizaron tareas relacionadas con pesca, en orden de importancia le continúa, la sur-sureste reportó un total de 79 mil.



## Variación absoluta anual de los trabajadores ocupados en el sector primario por región

(Cuarto trimestre de 2018-2019, miles de personas)

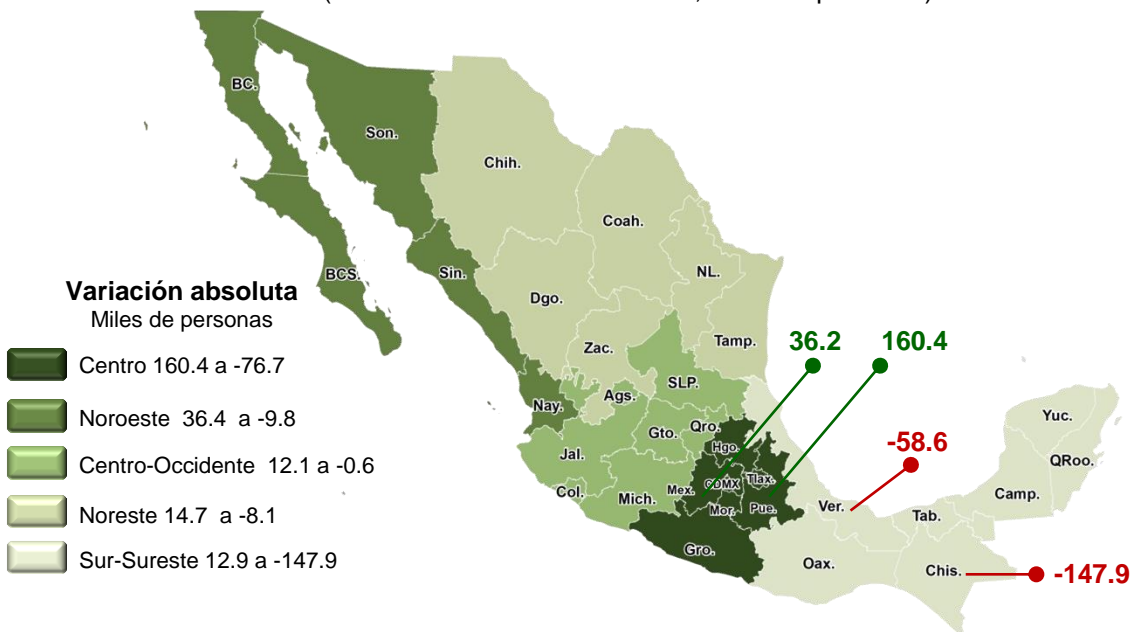


Fuente: SIAP con datos del INEGI.

- La región centro registra el mayor incremento de población ocupada en el sector primario con 103 mil empleos más, en relación con el mismo periodo de 2018. Puebla (160 mil trabajadores) y Estado de México (36 mil trabajadores) son las entidades con los mayores incrementos en dicha área geográfica.
- Por el contrario, la sur-sureste reporta la disminución más significativa de trabajadores en actividades primarias con 169 mil empleos menos, respecto del mismo trimestre de 2018. Chiapas (148 mil) y Veracruz (59 mil) son los estados con las disminuciones más relevantes en la región, y a nivel nacional se ubican en la primera y tercera posición, respectivamente.

## Variación absoluta anual de los trabajadores ocupados en el sector primario por región

(Cuarto trimestre de 2018-2019, miles de personas)



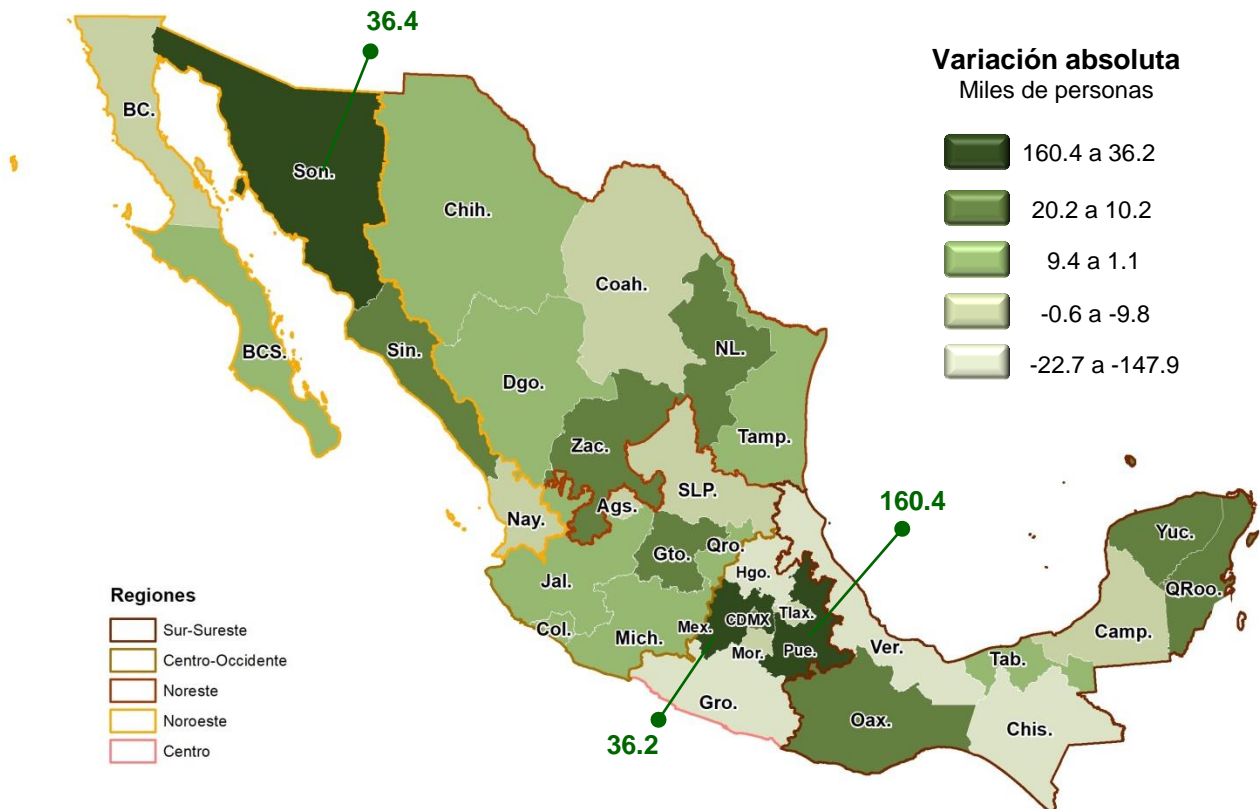
Fuente: SIAP con datos del INEGI.



## Comparativo por entidad federativa

- El empleo en el **Sector Primario** muestra **comportamientos positivos** en **20** entidades, destacan:
  - **Puebla, Sonora y Estado de México** con **160.4 mil, 36.4 y 36.2 mil empleos más**, respectivamente, en relación con el mismo trimestre de 2018.
- Por el contrario, las **entidades que presentan la disminución** más significativa en el empleo en el Sector Primario son:
  - Chiapas (147.9 mil), Guerrero (76.7 mil), Veracruz (58.6 mil) e Hidalgo (22.7 mil).

### Variación absoluta anual de los trabajadores ocupados en el sector primario por entidad federativa (Cuarto trimestre de 2018-2019, miles de personas)



Fuente: SIAP con datos del INEGI.