

Agroasemex, S. A.

Dictamen de los auditores independientes

**Estados Financieros
al 31 de diciembre de 2019 y 2018
y por los años terminados en esas fechas**

Agroasemex. S. A.

Dictamen de los auditores independientes

**Estados Financieros
al 31 de diciembre de 2019 y 2018
y por los años terminados en esas fechas**

ÍNDICE

Contenido	Página
Dictamen de los auditores independientes	1
Estados financieros:	
Balance General	5
Resultados	7
Variaciones en el Capital Contable	9
Flujos de Efectivo	11
Notas a los estados financieros	12 a 47

Informe de los Auditores Independientes

**A la Secretaría de la Función Pública
Al Consejo de Administración de
Agroasemex, S. A.**

Opinión

Hemos auditado los estados financieros de Agroasemex, S. A. (la Institución), que comprenden el balance general al 31 de diciembre de 2019 y los estados de resultados, de cambios en el capital contable y de flujos de efectivo correspondientes al año terminado en dicha fecha, así como las notas explicativas a los estados financieros que incluyen un resumen de las políticas contables significativas.

En nuestra opinión, los estados financieros adjuntos, que se describen en el párrafo anterior, están preparados, en todos los aspectos importantes, de conformidad con el Marco de Información Financiera aplicable a las Instituciones de Seguros en México, emitido por la Comisión Nacional de Seguros y Fianzas.

Fundamento de la opinión

Hemos llevado a cabo nuestras auditorías de conformidad con las Normas Internacionales de Auditoría. Nuestras responsabilidades, de acuerdo con estas normas, se describen con más detalle en la sección “Responsabilidades del auditor sobre la auditoría de los estados financieros” de nuestro informe. Somos independientes de la Institución de conformidad con el Código de Ética Profesional y otros requerimientos de ética aplicables a nuestras auditorías de estados financieros en México y hemos cumplido con las demás responsabilidades éticas que nos son aplicables de conformidad con esos requerimientos. Consideramos que la evidencia de auditoría que hemos obtenido proporciona una base suficiente y apropiada para nuestra opinión.

Párrafos de énfasis

a) Base contable y utilización

Sin que tenga efecto en nuestra opinión, llamamos la atención sobre la Nota 2 a los estados financieros, en la que se describe el Marco de Información Financiera aplicable a las Instituciones de Seguros en México, emitido por la Comisión Nacional de Seguros y Fianzas. Los estados financieros que se acompañan han sido preparados para cumplir con los requerimientos regulatorios a que está sujeta la Institución, por lo que los mismos pudieran no ser adecuados para otra finalidad.

b) Estimación impuesto diferido

Como se describe en la nota 19 b a los estados financieros adjuntos, al 31 de diciembre de 2019 y 2018, con base en el análisis realizado por la administración de la Institución, la misma concluye que no existe certeza razonable de la recuperación de las pérdidas fiscales en los próximos ejercicios, por lo que ha registrado una estimación del total del activo diferido generado.

Otros asuntos

Los estados financieros de Agroasemex, S.A. al 31 de diciembre de 2018 y por el año que terminó en esa fecha fueron auditados por otros contadores públicos, quienes expresaron su opinión sin salvedades, con fecha 1º de marzo de 2019.

Responsabilidades de la administración y de los encargados del gobierno de la Institución sobre los estados financieros

La administración es responsable de la preparación de los estados financieros adjuntos de conformidad con el Marco de Información Financiera aplicable a las Instituciones de Seguros en México, emitido por la Comisión Nacional de Seguros y Fianzas, y que se indica en la Nota 2 a los estados financieros que se acompañan, y del control interno que la administración considera necesario para permitir la preparación de estados financieros libres de desviación material debida a fraude o error.

En la preparación de los estados financieros, la administración es responsable de la valoración de la capacidad de la Institución para continuar operando como una entidad en funcionamiento, revelando, en su caso, las cuestiones relativas a la entidad en funcionamiento y utilizando las bases contables aplicables a una entidad en funcionamiento, a menos que exista la intención de liquidar la entidad, suspender sus operaciones o no exista una alternativa realista para continuar en funcionamiento.

Los encargados del gobierno de la Institución son responsables de la supervisión del proceso de información financiera de la Institución.

Responsabilidades del auditor sobre la auditoría de los estados financieros

Nuestros objetivos son obtener una seguridad razonable sobre si los estados financieros, en su conjunto, se encuentran libres de desviación material, debida a fraude o error, y emitir un informe de auditoría que contiene nuestra opinión. Seguridad razonable es un alto nivel de seguridad, pero no es una garantía, de que una auditoría realizada de conformidad con las Normas Internacionales de Auditoría siempre detecte una desviación material cuando existe. Las desviaciones pueden deberse a fraude o error y son consideradas materiales si individualmente,

o en su conjunto, puede preverse razonablemente que influyan en las decisiones económicas que los usuarios toman basándose en los estados financieros.

Como parte de una auditoría de conformidad con las Normas Internacionales de Auditoría, aplicamos nuestro juicio profesional y mantenemos una actitud de escepticismo profesional durante toda la auditoría. También:

- Identificamos y evaluamos los riesgos de desviación material en los estados financieros, debida a fraude o error, diseñamos y aplicamos los procedimientos de auditoría para responder a esos riesgos y obtener evidencia de auditoría suficiente y apropiada para obtener una base para nuestra opinión. El riesgo de no detectar una desviación material debida a fraude es mayor que en el caso de una desviación material debida a error, ya que el fraude puede implicar colusión, falsificación, manifestaciones intencionalmente erróneas, omisiones intencionales o la elusión del control interno.
- Obtenemos conocimiento del control interno importante para la auditoría con el fin de diseñar los procedimientos de auditoría que consideramos adecuados en las circunstancias, y no con la finalidad de expresar una opinión sobre la eficacia del control interno de la Institución.
- Evaluamos lo apropiado de las políticas contables utilizadas y la razonabilidad de las estimaciones contables, así como las revelaciones hechas por la administración de la Institución.
- Concluimos sobre lo apropiado del uso de la administración de las bases contables aplicables a una entidad en funcionamiento y, con base en la evidencia de auditoría obtenida, concluimos sobre si existe o no una incertidumbre importante relacionada con eventos o con condiciones que pueden originar dudas significativas sobre la capacidad de la Institución para continuar como entidad en funcionamiento. Si concluimos que existe una incertidumbre importante, se nos requiere que llamemos la atención en nuestro informe de auditoría sobre la correspondiente información revelada en los estados financieros o, si dicha revelación es insuficiente, que expresemos una opinión modificada. Nuestras conclusiones se basan en la evidencia de auditoría obtenida hasta la fecha de nuestro informe; sin embargo, hechos o condiciones futuros pueden ser causa de que la entidad deje de ser una entidad en funcionamiento.

Nos comunicamos con los responsables del gobierno de la Institución en relación, entre otras cuestiones, con el alcance planeado y el momento de realización de la auditoría y los hallazgos importantes de la auditoría, así como cualquier deficiencia significativa en el control interno que identificamos durante nuestra auditoría.

Mazars Auditores, S. de R. L. de C. V.

C.P.C. Jorge E. Santibáñez Fajardo
Socio

Ciudad de México, México, a 6 de marzo de 2020

Agroasemex, S. A.

Balances Generales

Al 31 de diciembre de 2019 y 2018

(Cifras expresadas en pesos mexicanos)

Activo	2019		2018		Pasivo y Capital Contable	2019		2018	
Inversiones:					Reservas técnicas (nota 13):				
Valores (nota 4):					De riesgos en curso:				
Gubernamentales	\$	6,778,480,558		5,968,915,023	De daños	\$	527,494,021		812,848,692
Empresas privadas:					De vida		4,388,737,960	4,916,231,981	4,380,956,376
Tasa conocida		<u>3,926,189,141</u>	10,704,669,699	<u>3,620,461,564</u>	9,589,376,587				5,193,805,068
Reportos (nota 5)			83,679,980		90,160,972				
Cartera de crédito:					De obligaciones contractuales:				
Cartera de crédito vigente		5,277,021		14,220,852	Por siniestros y vencimientos		56,204,387		59,605,186
(-) Estimaciones preventivas por riesgo crediticio		<u>(196,044)</u>	5,080,977	<u>(678,264)</u>	13,542,588		<u>105,207,913</u>	161,412,300	<u>54,942,672</u>
Inmuebles, neto (nota 6):			298,389,428		286,639,503				114,547,858
Inversiones para obligaciones laborales (nota 16)			31,444,593		28,870,028			31,444,593	28,870,029
Disponibilidad (nota 7):					Riesgos catastróficos			2,948,347,207	2,686,471,449
Caja y bancos			469,116		759,967				
Deudores:					Reserva para obligaciones laborales (nota 16)				
Por primas (nota 8)		28,666,714		3,791,123	Acreeedores:				
Documentos por cobrar (nota 9)		13,994,200		13,994,200	Diversos		<u>1,614,864</u>	1,614,864	<u>1,165,128</u>
Otros		2,352,494		1,542,018	5,333,141				1,165,128
(-) Estimación para castigos		<u>(13,994,200)</u>	31,019,208	<u>(13,994,200)</u>	Reaseguradores y reafianzadores				
Reaseguradores y reafianzadores:					Instituciones de seguros		16,339,161		9,977,977
Instituciones de seguros		23,908,526		19,450,056	Otras participaciones		<u>91,472,824</u>	107,811,985	<u>102,901,956</u>
Importes recuperables de reaseguro		224,120,166		507,812,087	Otros pasivos:				
(-) Estimación preventiva de riesgos crediticios de reaseguradores extranjeros		<u>(152,224)</u>		<u>(329,689)</u>	Provisión para la participación de los trabajadores en la utilidad		49,187,052		26,448,176
(-) Estimación para castigos		<u>(154,288)</u>	247,722,180	<u>(538,935)</u>	Otras obligaciones		<u>25,946,231</u>	<u>75,133,283</u>	<u>15,357,368</u>
Otros activos:					5,333,141				41,805,544
Mobiliario y equipo, neto (nota 10)		3,944,257		6,545,496	Suma del pasivo			8,241,996,213	8,179,545,009
Diversos (nota 11)		68,114,488		82,839,103	Capital (nota 17):				
Gastos amortizables (nota 12)		<u>7,693,575</u>	79,752,320	<u>12,341,117</u>	Capital social		1,203,406,400		1,203,406,400
Suma del activo	\$	<u>11,482,227,501</u>	<u>10,642,802,021</u>		Reserva legal		181,841,597		135,826,825
					Superávit por valuación		139,363,556		(100,556,934)
					Resultados de ejercicios anteriores		1,178,565,949		917,815,575
					Resultado del ejercicio		<u>537,053,786</u>		<u>306,765,146</u>
					Suma del capital		<u>3,240,231,288</u>		<u>2,463,257,012</u>
					Suma del pasivo y capital	\$	<u>11,482,227,501</u>		<u>10,642,802,021</u>

Cuentas de orden (nota 23)

	2019	2018
Fondos en administración	\$ 534,332,819	\$ 29,064,142
Pérdida fiscal por amortizar	1,443,404,955	1,623,089,711
Cuentas de registro	16,915,815,672	11,812,746,939
Garantías recibidas por reporto	<u>613,182,460</u>	<u>117,582,232</u>
	<u>\$ 19,506,735,906</u>	<u>\$ 13,582,483,024</u>

Los presentes Balances Generales se formularon de conformidad con las disposiciones emitidas en materia de contabilidad por la Comisión Nacional de Seguros y Fianzas, aplicadas de manera consistente, encontrándose correctamente reflejadas en conjunto, las operaciones efectuadas por la Institución por el periodo arriba mencionado, las cuales se realizaron y valoraron con apego a las sanas prácticas institucionales y de las disposiciones legales y administrativas aplicables.

Los presentes Balances Generales serán aprobados por el Consejo de Administración en su próxima sesión, bajo la responsabilidad de los funcionarios que lo suscriben.

Los Estados Financieros y las Notas de Revelación que forman parte integrante de los estados financieros, pueden ser consultados por el internet en la página electrónica: <https://www.gob.mx/agroasemex/archivo/documentos>.

Los Estados Financieros se encuentran dictaminados por el C.P.C. Jorge Enrique Santibáñez Fajardo, miembro de la sociedad denominada Mazars Auditores, S. de R. L. de C. V., contratada para prestar los servicios de auditoría externa a esta Institución; asimismo, las reservas técnicas de la Institución fueron dictaminadas por el Actuario Jorge Manuel Ochoa Ugalde.


El dictamen emitido por el auditor externo, los Estados Financieros, las notas que forman parte integral de los Estados Financieros Dictaminados y el Reporte sobre la Solvencia y Condición Financiera, se ubicarán para su consulta en internet, en la página electrónica: <https://www.gob.mx/agroasemex/archivo/documentos>, a partir de los cuarenta y cinco días y noventa días hábiles siguientes al cierre del ejercicio de 2019, respectivamente.

Con fundamento en el apartado VI del Manual General de Organización de AGROASEMEX, S.A., firma por ausencia del Director General, el Director General Adjunto de Investigación y Desarrollo, Luis Fernando Rodríguez Castañeda.


Ver notas adjuntas a los estados financieros.




Director General Adjunto de Investigación y Desarrollo
Ing. Luis Fernando Rodríguez Castañeda



Titular de Auditoría Interna
Lic. Raziel Isain Anaya Juárez



Director General Adjunto de Administración y Finanzas
Lic. Jesús Bañuelos Zempoalteca



Director de Finanzas
C.P. Juan Carlos Alcántara Martínez

Agroasemex, S. A.

Estados de Resultados

Años terminados el 31 de diciembre de 2019 y 2018

(Cifras expresadas en pesos mexicanos)

	2019	2018
Primas:		
Emitidas	\$ 1,994,028,717	\$ 2,263,230,266
(-) Cedidas	<u>1,021,743,511</u>	<u>1,530,060,259</u>
Primas de retención	972,285,206	733,170,007
(-) Incremento neto de la reserva de riesgos en curso en vigor	<u>(2,257,546)</u>	<u>35,905,761</u>
Primas de retención devengadas	974,542,752	697,264,246
Menos:		
(-) Costo neto de adquisición:		
Comisiones por reaseguro y reafianzamiento tomado	542,196	14,156,226
Comisiones por reaseguro y reafianzamiento cedido	(25,168,983)	(50,422,122)
Cobertura de exceso de pérdida	157,549,636	144,990,532
Otros	<u>34,598,029</u>	<u>51,153,626</u>
(-) Costo neto de siniestralidad y otras obligaciones pendientes de cumplir		
Siniestralidad y otras obligaciones contractuales	609,168,003	450,953,412
Siniestralidad recuperada del reaseguro no proporcional	<u>(527,534)</u>	<u>-</u>
Utilidad técnica	198,381,405	86,432,572
Incremento neto de otras reservas técnicas		
Reservas para riesgos catastróficos	<u>262,550,553</u>	<u>391,723,930</u>
Pérdida bruta	(64,169,148)	(305,291,358)
Menos:		
(-) Gastos de operación netos:		
Gastos administrativos y operativos	(42,624,738)	(27,781,179)
Remuneraciones y prestaciones al personal	200,301,663	181,062,521
Depreciaciones y amortizaciones	<u>12,956,326</u>	<u>12,455,660</u>
Pérdida de operación	(234,802,400)	(471,028,360)
Resultado integral de financiamiento:		
De inversiones	642,059,563	548,210,397
Por venta de inversiones	12,582,114	10,150,665
Por valuación de inversiones	51,012,497	(7,791,288)
(-) Castigos preventivos por importes recuperables de reaseguro	(561,985)	449,056
(-) Castigos preventivos por riesgos crediticios	(482,220)	(597,074)
Otros	12,948,256	28,998,665
Resultado cambiario	<u>52,209,551</u>	<u>198,077,049</u>
Utilidad antes de impuestos a la utilidad	537,053,786	306,765,146
Impuesto a la utilidad, neto (nota 19)	<u>-</u>	<u>-</u>
Utilidad del ejercicio	\$ <u>537,053,786</u>	\$ <u>306,765,146</u>

Los presentes Estados de Resultados se formularon de conformidad con las disposiciones emitidas en materia de contabilidad por la Comisión Nacional de Seguros y Fianzas, aplicadas de manera consistente, encontrándose correctamente reflejadas en conjunto, las operaciones efectuadas por la Institución por el periodo arriba mencionado, las cuales se realizaron y valoraron con apego a las sanas prácticas institucionales y de las disposiciones legales y administrativas aplicables.

Los presentes Estados de Resultados serán aprobados por el Consejo de Administración en su próxima sesión, bajo la responsabilidad de los funcionarios que lo suscriben.

Los Estados Financieros y las Notas de Revelación que forman parte integrante de los estados financieros, pueden ser consultados por el internet en la página electrónica: <https://www.gob.mx/agroasemex/archivo/documentos>.

Los Estados Financieros se encuentran dictaminados por el C.P.C. Jorge Enrique Santibáñez Fajardo, miembro de la sociedad denominada Mazars Auditores, S. de R. L. de C. V., contratada para prestar los servicios de auditoría externa a esta Institución; asimismo, las reservas técnicas de la Institución fueron dictaminadas por el Actuario Jorge Manuel Ochoa Ugalde.

El dictamen emitido por el auditor externo, los Estados Financieros, las notas que forman parte integral de los Estados Financieros Dictaminados y el Reporte sobre la Solvencia y Condición Financiera, se ubicarán para su consulta en internet, en la página electrónica: <https://www.gob.mx/agroasemex/archivo/documentos>, a partir de los cuarenta y cinco días y noventa días hábiles siguientes al cierre del ejercicio de 2019, respectivamente.

Con fundamento en el apartado VI del Manual General de Organización de AGROASEMEX, S.A., firma por ausencia del Director General, el Director General Adjunto de Investigación y Desarrollo, Luis Fernando Rodríguez Castañeda.

Ver notas adjuntas a los estados financieros.

Director General Adjunto de Investigación y Desarrollo
Ing. Luis Fernando Rodríguez Castañeda

Director General Adjunto de Administración y Finanzas
Lic. Jesús Bañuelos Zempoalteca

Titular de Auditoría Interna
Lic. Raziel Isain Anaya Juárez

Director de Finanzas
C.P. Juan Carlos Alcántara Martínez

Agroasemex, S. A.

Estados de cambios en el Capital Contable

Años terminados al 31 de diciembre de 2019 y 2018

(Cifras en pesos)

	<u>Capital contribuido</u>	<u>Capital ganado</u>				<u>Total del capital contable</u>
	<u>Capital o Fondo social pagado</u>	<u>Reservas de capital</u>	<u>Resultados</u>		<u>Superávit por valuación</u>	
			<u>De ejercicios anteriores</u>	<u>Del ejercicio</u>		
Saldos al 31 de diciembre de 2017	1,203,406,400	78,819,335	481,611,030	380,049,934	152,752,502	2,296,639,201
Movimientos inherentes a las decisiones de los accionistas:						
Constitucion de reservas	-	57,007,490	(57,007,490)	-	-	-
Traspaso del resultado de ejercicio anterior	-	-	380,049,934	(380,049,934)	-	-
Total de movimientos inherentes a las decisiones de los accionistas	-	57,007,490	323,042,444	(380,049,934)	-	-
Movimientos inherentes al reconocimiento de la utilidad integral:						
Utilidad integral:						
Resultado del ejercicio	-	-	-	306,765,146	-	306,765,146
Resultado por la valuación de títulos disponibles para la venta	-	-	113,162,101	-	(278,874,391)	(165,712,290)
Superavit por valuacion de inmuebles	-	-	-	-	25,564,955	25,564,955
Total de resultado integral del periodo	-	-	113,162,101	306,765,146	(253,309,436)	166,617,811
Saldos al 31 de diciembre de 2018	\$ 1,203,406,400	135,826,825	917,815,575	306,765,146	(100,556,934)	2,463,257,012
Movimientos inherentes a las decisiones de los accionistas:						
Constitucion de reservas	-	46,014,772	(46,014,772)	-	-	-
Traspaso de resultado del ejercicio anterior	-	-	306,765,146	(306,765,146)	-	-
Total de movimientos inherentes a las decisiones de los accionistas	-	46,014,772	260,750,374	(306,765,146)	-	-
Movimientos inherentes al reconocimiento de la utilidad integral:						
Utilidad integral:						
Resultado del ejercicio	-	-	-	537,053,786	-	537,053,786
Resultado por la valuación de títulos disponibles para la venta	-	-	-	-	222,454,114	222,454,114
Superavit por valuacion de inmuebles	-	-	-	-	17,466,376	17,466,376
Total de resultado integral del periodo	-	-	-	537,053,786	239,920,490	776,974,276
Saldos al 31 de diciembre de 2019	\$ 1,203,406,400	181,841,597	1,178,565,949	537,053,786	139,363,556	3,240,231,288

Los presentes Estados de Cambios se formularon de conformidad con las disposiciones emitidas en materia de contabilidad por la Comisión Nacional de Seguros y Fianzas, aplicadas de manera consistente, encontrándose correctamente reflejadas en conjunto, las operaciones efectuadas por la Institución por el periodo arriba mencionado, las cuales se realizaron y valoraron con apego a las sanas prácticas institucionales y de las disposiciones legales y administrativas aplicables.

Los presentes Estados de Cambios serán aprobados por el Consejo de Administración en su próxima sesión, bajo la responsabilidad de los funcionarios que lo suscriben.

Los Estados Financieros y las Notas de Revelación que forman parte integrante de los estados financieros, pueden ser consultados por el internet en la página electrónica: <https://www.gob.mx/agroasemex/archivo/documentos>.

Los Estados Financieros se encuentran dictaminados por el C.P.C. Jorge Enrique Santibáñez Fajardo, miembro de la sociedad denominada Mazars Auditores, S. de R. L. de C. V., contratada para prestar los servicios de auditoría externa a esta Institución; asimismo, las reservas técnicas de la Institución fueron dictaminadas por el Actuario Jorge Manuel Ochoa Ugalde.

El dictamen emitido por el auditor externo, los Estados Financieros, las notas que forman parte integral de los Estados Financieros Dictaminados y el Reporte sobre la Solvencia y Condición Financiera, se ubicarán para su consulta en internet, en la página electrónica: <https://www.gob.mx/agroasemex/archivo/documentos>, a partir de los cuarenta y cinco días y noventa días hábiles siguientes al cierre del ejercicio de 2019, respectivamente.

Con fundamento en el apartado VI del Manual General de Organización de AGROASEMEX, S.A., firma por ausencia del Director General, el Director General Adjunto de Investigación y Desarrollo, Luis Fernando Rodríguez Castañeda.

Ver notas adjuntas a los estados financieros.

Director General Adjunto de Investigación y Desarrollo
Ing. Luis Fernando Rodríguez Castañeda

Director General Adjunto de Administración y Finanzas
Lic. Jesús Bañuelos Zempoalteca

Titular de Auditoría Interna
Lic. Raziel Isain Anaya Juárez

Director de Finanzas
C.P. Juan Carlos Alcántara Martínez

Agroasemex, S. A.

Estado de Flujos de Efectivo

Años terminados el 31 de diciembre de 2019 y 2018

(Cifras expresadas en pesos mexicanos)

	2019	2018
Resultado neto	\$ 537,053,786	\$ 306,765,146
Ajustes por partidas que no implican flujos de efectivo:		
Depreciaciones y amortizaciones	12,956,326	12,455,660
Ajuste o incremento a las reservas técnicas	259,471,714	427,601,197
Reserva de capital	46,014,772	57,007,490
	855,496,598	803,829,493
Actividades de operación:		
Cambios en inversiones en valores	(1,115,293,111)	(903,186,169)
Cambio en deudores por reporto	6,480,992	306,879,556
Cambios en primas por cobrar	(24,875,592)	(1,270,225)
Cambios en deudores	7,651,135	(2,001,186)
Cambios en reaseguradores y reafianzadores	(10,088,530)	855,840
Cambio de otros activos operativos	191,158,421	(221,055,333)
Cambio en obligaciones contractuales y gastos asociados a la siniestralidad	55,387,319	17,987,470
Cambio en otros pasivos operativos	33,777,476	(1,667,889)
Flujos netos de efectivo de actividades de operación	(305,292)	371,557
Actividades de inversión:		
Cobro por disposiciones de inmuebles, mobiliario y equipo	14,441	78,018
Flujos netos de efectivo de actividades de inversión	14,441	78,018
(Decremento) neto de efectivo	(290,851)	449,575
Efectivo al inicio del periodo	759,967	310,392
Efectivo al final del periodo	\$ 469,116	\$ 759,967

Los presentes Estados de Flujos se formularon de conformidad con las disposiciones emitidas en materia de contabilidad por la Comisión Nacional de Seguros y Fianzas, aplicadas de manera consistente, encontrándose correctamente reflejadas en conjunto, las operaciones efectuadas por la Institución por el periodo arriba mencionado, las cuales se realizaron y valoraron con apego a las sanas prácticas institucionales y de las disposiciones legales y administrativas aplicables.

Los presentes Estados de Flujos serán aprobados por el Consejo de Administración en su próxima sesión, bajo la responsabilidad de los funcionarios que lo suscriben.

Los Estados Financieros y las Notas de Revelación que forman parte integrante de los estados financieros, pueden ser consultados por el internet en la página electrónica: <https://www.gob.mx/agroasemex/archivo/documentos>.

Los Estados Financieros se encuentran dictaminados por el C.P.C. Jorge Enrique Santibáñez Fajardo, miembro de la sociedad denominada Mazars Auditores, S. de R. L. de C. V., contratada para prestar los servicios de auditoría externa a esta Institución; asimismo, las reservas técnicas de la Institución fueron dictaminadas por el Actuario Jorge Manuel Ochoa Ugalde.

El dictamen emitido por el auditor externo, los Estados Financieros, las notas que forman parte integral de los Estados Financieros Dictaminados y el Reporte sobre la Solvencia y Condición Financiera, se ubicarán para su consulta en internet, en la página electrónica: <https://www.gob.mx/agroasemex/archivo/documentos>, a partir de los cuarenta y cinco días y noventa días hábiles siguientes al cierre del ejercicio de 2019, respectivamente.

Con fundamento en el apartado VI del Manual General de Organización de AGROASEMEX, S.A., firma por ausencia del Director General, el Director General Adjunto de Investigación y Desarrollo, Luis Fernando Rodríguez Castañeda.

Ver notas adjuntas a los estados financieros.

Director General Adjunto de Investigación y Desarrollo
Ing. Luis Fernando Rodríguez Castañeda

Director General Adjunto de Administración y Finanzas
Lic. Jesús Bañuelos Zempoalteca

Titular de Auditoría Interna
Lic. Raziel Isain Anaya Juárez

Director de Finanzas
C.P. Juan Carlos Alcántara Martínez

Agroasemex, S. A.

Notas sobre los estados financieros 31 de diciembre de 2019 y 2018 (Cifras expresadas en miles de pesos mexicanos)

NOTA 1 – DESCRIPCIÓN DE LA INSTITUCIÓN Y CALIFICACION CREDITICIA

(a) Descripción, actividades y entorno regulatorio de la Institución

Agroasemex, S.A. (“la Institución”) se constituyó el 1° de junio de 1990, con una participación estatal mayoritaria y cuenta con autorización del Gobierno Federal, otorgada por la Secretaría de Hacienda y Crédito Público (“la Secretaría”), para operar como institución de seguros. La Institución y sus operaciones están reguladas por la Ley de Instituciones de Seguros y Fianzas (“la Ley”), por las disposiciones emitidas por la Comisión Nacional de Seguros y Fianzas (la Comisión), así como por la Ley Federal de Entidades Paraestatales. Está domiciliada en Av. Constituyentes número 124, Col. El Carrizal, Código Postal 76000, en Santiago de Querétaro, México.

La Secretaría, le otorgó la autorización para operar el seguro y reaseguro, en las operaciones de vida, accidentes y enfermedades, así como de daños en los ramos de responsabilidad civil y riegos profesionales, marítimo y transportes, incendio, agrícola y de animales, automóviles y diversos.

La operación de la Institución consiste en la suscripción de contratos de reaseguro de cobertura de riesgo no proporcional con los Fondos de Aseguramiento Agropecuario y en la emisión de pólizas de seguros de cobertura de riesgos catastróficos, agrícolas y de animales y seguro de vida. El 28 de febrero de 2019, a través del Diario Oficial de la Federación, la Secretaría de Hacienda y Crédito Público emitió las reglas de operación del Programa de Aseguramiento Agropecuario para el ejercicio 2019, y donde encomienda a la Institución, la administración, ejecución, y supervisión de dicho Programa. (ver nota 25)

Asimismo durante el ejercicio 2019, la Institución emitió pólizas de seguros patrimoniales celebradas con entidades gubernamentales, las cuales ascendieron a \$506,643,461.

Ley Federal de las Entidades Paraestatales en su Artículo 4 establece que las instituciones nacionales de seguros y fianzas quedan sujetas por cuanto a su constitución, organización, funcionamiento, control, evaluación y regulación a su legislación específica y que le será aplicable esta Ley en las materias y asuntos que sus leyes específicas no regulen. En atención a lo anterior, la Institución elabora sus registros contables y reporta su información financiera contable acorde con lo que establece la Ley de Instituciones de Seguros y de Fianzas y la Circular Única de Seguros y Fianzas.

(b) Calificación crediticia

La calificadora HR Ratings asignó la calificación a LP de “HR AAA” con perspectiva estable y de “HR+1” a CP. La calificación se sustenta principalmente en el respaldo implícito por parte del Gobierno Federal, al ser considerada una entidad de participación estatal mayoritaria, de acuerdo con la Ley General de Deuda Pública, así como en su participación estratégica en el desarrollo del sector agropecuario del país. La aseguradora cuenta con una robusta solvencia, con niveles por arriba de lo estipulado por la Comisión, y con políticas conservadoras de inversión, manteniendo niveles estables de rentabilidad.

NOTA 2 – BASES DE PRESENTACIÓN Y SUPERVISIÓN

(a) Bases de presentación

- *Declaración de cumplimiento*

Los estados financieros adjuntos se prepararon de conformidad con los criterios de contabilidad aplicables a las instituciones de seguros en México (los criterios de contabilidad) establecidos por la Comisión. Dichos criterios fueron aplicados consistentemente.

- *Unidad monetaria*

Los estados financieros que se acompañan y sus notas se presentan en pesos mexicanos, moneda que es igual a la moneda de registro y a la funcional. Para propósitos de revelación en las notas a los estados financieros, cuando se hace referencia a miles de pesos o “\$”, se trata de miles de pesos mexicanos, y cuando se hace referencia a dólares, se trata de miles de dólares de los Estados Unidos de América.

- *Uso de juicios y estimaciones*

La preparación de los estados financieros requiere que la Administración efectúe estimaciones y suposiciones que afectan los importes registrados de activos y pasivos y la revelación de activos y pasivos contingentes a la fecha de los estados financieros, así como los importes registrados de ingresos y gastos durante el ejercicio. Los rubros importantes sujetos a estas estimaciones y suposiciones incluyen la valuación de inversiones en valores, inmuebles, activos intangibles; la estimación de la cartera de créditos, otras cuentas por cobrar y activos por impuestos a la utilidad diferidos, los pasivos relativos a las reservas técnicas, los beneficios a empleados y provisiones. Los resultados reales pueden diferir de estas estimaciones y suposiciones.

- *Superávit por valuación*

Este rubro se integra, principalmente, por el resultado de la valuación de los títulos disponibles para la venta, y por el de la valuación de los inmuebles que, de acuerdo con los criterios de contabilidad, se presentan directamente en el rubro de capital contable, teniendo efecto en el resultado del año hasta que se realicen.

- *Presentación de activos y pasivos*

Los activos y pasivos se clasifican en el balance general conforme a su disponibilidad y exigibilidad con una presentación separada de las inversiones que cubren las reservas técnicas de la Institución, lo que es más relevante para las instituciones de seguros, en lugar de una clasificación de activos y pasivos circulantes y no circulantes. Los costos y gastos se clasifican y presentan, en el estado de resultados, de acuerdo con su naturaleza.

- *Marco de Información Financiera*

La contabilidad de las Instituciones de Seguros se ajusta a la estructura básica definida por el Consejo Mexicano de Normas de Información Financiera (CINIF), para la aplicación de las Normas de Información Financiera (NIF), en la Serie A “Marco Conceptual”. Los estados financieros adjuntos fueron preparados de conformidad con los requerimientos del Marco de Información Financiera aplicable a las Instituciones de Seguros en México emitido por la Comisión, que considera la observancia de los criterios de contabilidad emitidos por la Comisión y las NIF, excepto en lo referente a la aplicación supletoria de algún criterio contable. (ver nota 1)

Los estados financieros que se acompañan han sido preparados para cumplir con los requerimientos regulatorios a que está sujeta la Institución, por lo que pudieran no ser adecuados para otra finalidad. Dichos estados financieros se prepararon bajo la base del principio contable de Negocio en Marcha; al respecto, la Administración de la Institución llevó a cabo las evaluaciones necesarias para sustentar la aplicación de dicho principio.

NOTA 3 – PRINCIPALES POLÍTICAS CONTABLES

Se presentan a continuación las principales políticas contables que han sido aplicadas en la preparación de los estados financieros que se acompañan.

(a) Reconocimiento de los efectos de la inflación

La Institución opera en un entorno económico no inflacionario, por lo que incluyen el reconocimiento de los efectos de la inflación en la información financiera hasta el 31 de diciembre de 2007 con base en el Índice Nacional de Precios al Consumidor (INPC) emitido por el Instituto Nacional de Estadística y Geografía. El porcentaje de inflación acumulada en los tres últimos ejercicios fue de 15.10% (2019), 15.69% (2018) y 12.72% (2017). La inflación anual de los últimos tres años fue de 2.83% (2019), 4,83% (2018) y 6.77% (2017).

(b) Inversiones

Las inversiones en valores incluyen inversiones en títulos de deuda y títulos de capital y se clasifican de acuerdo con la intención que la Administración tuvo, al momento de su adquisición, en títulos con fines de negociación y en títulos disponibles para su venta.

Títulos de Deuda – Estas inversiones se clasifican dentro de alguna de las siguientes dos categorías:

- a) **Para fines de negociación:** que son títulos adquiridos con la intención de cubrir siniestros y/o gastos de operación. Al momento de su compra se registran a su costo de adquisición y los costos incurridos en su adquisición se reconocen en los resultados del ejercicio en que ésta se realiza. Al cierre de cada mes, se valúan a su valor razonable, tomando como base los precios de mercado dados a conocer por los proveedores de precios autorizados por la Comisión Nacional Bancaria y de Valores. En caso de no estar disponible el precio, se toma el último precio registrado dentro de los 20 días hábiles previos al de la valuación. La utilidad derivada de esta valuación es susceptible de capitalización o de reparto a los accionistas hasta que se realice en efectivo. El devengamiento del rendimiento de los títulos, ya sean intereses, cupones o equivalentes, se realiza conforme al método de interés efectivo, reconociéndolo en el estado de resultados del periodo en el que ocurre. Al momento de la enajenación de algún título, la diferencia entre el precio de venta y su valor en libros se reconoce en resultados.

- b) **Disponibles para la venta:** son aquellos valores que la institución tienen en posición propia y que adquieren con la intención de obtener ganancias derivadas de las diferencias en precios que resulten de las operaciones de compraventa que con los mismos realicen como participantes del mercado. Al momento de su compra se registran a su costo de adquisición y los costos de transacción por la adquisición se reconocen como parte de la inversión. Posteriormente, al cierre de cada mes, se valúan a su valor razonable, tomando como base los precios de mercado dados a conocer por los proveedores de precios autorizados por la Comisión Nacional Bancaria y de Valores. En caso de no estar disponible el precio al cierre de mes, se tomará el último registrado dentro de los 20 días hábiles previos al de la valuación. El devengamiento del rendimiento de los títulos de deuda, ya sean intereses, cupones o equivalentes, se realiza conforme al método de interés efectivo y se reconoce en los resultados del periodo en el que ocurre. El resultado por valuación se reconoce en el capital contable en tanto no se vendan o se transfieran de categoría. En la fecha de su enajenación dicho resultado se reconoce en los resultados del periodo eliminándose del capital contable. La inversión original de los títulos de deuda no cotizados se valúa conforme a su valor razonable y los intereses o premios se reconocen en el periodo conforme se devenguen.

Operaciones con reportos – En la fecha de contratación de la operación de reporto, se reconoce la salida de los valores y se registra el deudor por reporto al precio pactado. Durante la vida del reporto, se reconoce el premio en los resultados del ejercicio conforme se devengue, de acuerdo con el método de interés efectivo.

Transferencias entre categorías de inversiones – Las transferencias entre las categorías de las inversiones sólo son permitidas cuando la intención original de su adquisición, y que generó su clasificación, se vea afectada por cambios en la capacidad financiera de la entidad, o por un cambio en las circunstancias que obliguen a modificar la intención original. Solamente podrán realizarse transferencias de títulos clasificados como disponibles para la venta.

La transferencia de categoría de inversiones con fines de negociación no está permitida, salvo en el caso de que una inversión se encuentre en un mercado que por circunstancias inusuales, fuera del control de la administración de la Institución, deja de ser activo y pierde la característica de liquidez. En este caso, dicho instrumento puede ser transferido a la categoría de inversiones disponibles para su venta (inversiones de deuda o capital).

Deterioro – A la fecha del balance general se evalúa si existe evidencia objetiva de que el valor de un título este deteriorado; ante tal evidencia, y si se considera no temporal, se determina y reconoce la pérdida correspondiente. En periodos contables posteriores el ajuste por deterioro éste se puede revertir como consecuencia de la reversión de los indicadores que generaron el deterioro.

(c) Cartera de créditos

El saldo a registrar en los préstamos o créditos será el efectivamente otorgado al acreditado, y en su caso, el seguro que se hubiere financiado. A este monto se le adicionarán cualquier tipo de intereses que, conforme al esquema de pagos del Crédito, se vayan devengando.

El saldo insoluto de los créditos denominados en Veces de Salario Mínimo (VSM) se valúan con base en el salario mínimo en vigor a la fecha de la valuación correspondiente, registrando el incremento como un crédito diferido, en el balance general. Este incremento se reconoce en los resultados del ejercicio en la parte proporcional que corresponda a un periodo de 12 meses como un ingreso por intereses. En caso de que antes de concluir el periodo de 12 meses hubiera una modificación a dicho salario mínimo, el saldo pendiente de amortizar se registrará en los resultados del ejercicio en el rubro de ingreso por intereses en esa fecha.

En los casos en que el cobro de los intereses se realice por anticipado, éstos se reconocen como un cobro anticipado en el rubro de créditos diferidos y cobros anticipados, el cual se amortiza durante la vida del crédito bajo el método de línea recta contra los resultados del ejercicio, en el rubro de interés por créditos.

La totalidad de los préstamos son otorgados a personal de la Institución.

(d) Disponibilidades

Las disponibilidades incluyen efectivo.

(e) Deudores por prima

Las primas por cobrar y el ingreso por primas correspondiente, no cubiertos por los asegurados, se cancelan después de 30 días de haber sido emitida la póliza correspondiente, liberando la reserva para riesgos en curso excepto por los adeudos derivados de licitaciones. En el caso de las rehabilitaciones, se recalcula la reserva a partir del inicio de vigencia del seguro. Asimismo, en el plazo de 15 días naturales se cancelan las operaciones de reaseguro cedido que la emisión de la póliza correspondiente haya dado lugar.

La estimación preventiva de las primas por cobrar se determina con base en la probabilidad de la no recuperación, realizando una evaluación de pérdidas esperadas considerando la experiencia histórica de pérdidas crediticias, aplicando estos factores al monto del deudor por prima que no fue cancelado a los 30 días de no pago.

(f) Reaseguro

Las operaciones originadas por los contratos de reaseguro, tanto cedido como tomado, suscritos por la Institución, se presentan en el rubro de “Instituciones de seguros” en el balance general, para efectos de presentación los saldos netos acreedores por reasegurador se reclasifican al rubro de pasivo correspondiente.

Reaseguro cedido – Son las operaciones contabilizadas derivadas de las aceptaciones del reasegurador por el seguro directo cedido, de forma mensual o trimestral se generan estados de cuenta que incluyen el reaseguro cedido, los importes recuperables por gastos de ajuste de siniestros.

Reaseguro tomado – Las operaciones derivadas de las aceptaciones de reaseguro, se contabilizan en función a los estados de cuenta recibidos de las cedentes, los que se formulan generalmente en forma mensual y trimestral, aspecto que ocasiona diferimiento de un mes en el registro de las primas, siniestros, comisiones, etc.

Estimación por incobrabilidad – La administración de la Institución determina la estimación de los importes recuperables por la participación de los reaseguradores en las reservas, considerando la diferencia temporal entre las recuperaciones de reaseguro y los pagos directos y la probabilidad de recuperación, así como a las pérdidas esperadas por incumplimiento de la contraparte. Las metodologías para el cálculo de esta determinación se registran ante la Comisión, el efecto se reconoce en el estado de resultados del ejercicio.

La evaluación de cuentas de cobro dudoso de reaseguro se realiza en el momento en que se tenga conocimiento de reaseguradores declarados en liquidación, en suspensión de pagos o quiebra; cuando se identifiquen diferencias en condiciones de pólizas que eviten recuperar la participación en el reclamo de los reaseguradores, se constituye la estimación correspondiente.

(g) Inmuebles

Los inmuebles se registran inicialmente a su costo de adquisición, el cual es actualizado anualmente con base en avalúos practicados por el Instituto de Administración de Avalúos de Bienes Nacionales “INDAABIN” y se reconoce como incremento (decremento) el promedio entre el valor físico y el de capitalización de rentas, conforme a las disposiciones establecidas por la Comisión. La diferencia entre el costo de adquisición y el valor actualizado se presenta en el rubro de valuación neta en el balance general dentro del activo y como superávit (déficit) por valuación de inmuebles dentro del capital contable. La depreciación se calcula en línea recta sobre el valor actualizado en función de la vida útil remanente de los inmuebles la cual es determinada por el perito valuador.

(h) Mobiliario y equipo

El mobiliario y equipo, y los conceptos susceptibles de amortización, se expresan como sigue: i) adquisiciones realizadas a partir del 1 de enero de 2008, a su costo histórico y ii) adquisiciones realizadas hasta el 31 de diciembre de 2007 de origen nacional, a sus valores actualizados hasta esa fecha, determinados mediante la aplicación a sus costos de adquisición de factores derivados del Índice Nacional de Precios al Consumidor. La depreciación se calcula aplicando el método de línea recta sobre el costo histórico modificado del mobiliario y equipo. La amortización se calcula con base en la naturaleza del gasto o proyecto y considerando la vida útil estimada por la administración de la Institución.

(i) Reservas técnicas

Las reservas técnicas que se presentan en los estados financieros que se acompañan han sido constituidas en los términos que establece la regulación emitida por la Comisión y valuadas conforme a las disposiciones contenidas en la Circular, considerando los principios establecidos en la Ley y los métodos de valuación y supuestos establecidos en sus notas técnicas. Estas reservas son determinadas tomando en cuenta todas las obligaciones de seguro y reaseguro que la aseguradora ha asumido frente a sus asegurados y beneficiarios, los gastos de administración, así como los gastos de adquisición que, en su caso, asuman con relación a los mismos.

Conforme a los requerimientos de la Comisión, el monto de las reservas técnicas son auditadas y dictaminadas por actuarios independientes quienes, con fecha 5 de marzo de 2020, emitieron su carta dictamen expresando que, al 31 de diciembre de 2019, los saldos de las reservas técnicas de la Institución presentados en sus estados financieros a la fecha antes indicada: a) Están libres de errores importantes, b) Han sido calculados de acuerdo con los estándares de práctica actuarial del Colegio Nacional de Actuarios, A. C., aplicables y, c) Se determinaron con apego a las disposiciones legales vigentes.

De acuerdo con los requerimientos de la Ley y de la Circular, el monto de las reservas técnicas será igual a la suma de la mejor estimación y de un margen de riesgo, los cuales deberán calcularse por separado y en términos de lo previsto en la normatividad aplicable. Para estos efectos, mejor estimación y el margen de riesgo se definen como sigue:

Mejor estimación.- Para el caso de la Reserva de Riesgos en Curso será igual al valor esperado de los flujos futuros, entendido como la media ponderada por probabilidad de dichos flujos, considerando el valor temporal del dinero con base en las curvas de Tasas de Interés Libres de Riesgo de Mercado. Para el caso de Obligaciones Pendientes de Cumplir debe corresponder al valor medio de los flujos de pagos futuros de siniestros que al momento de la valuación ya hubiesen ocurrido y sus correspondientes ajustes, gastos de ajustes, recuperaciones y salvamentos, considerando el periodo de desarrollo de dicho flujos, entendiendo como periodo de desarrollo, el tiempo transcurrido entre el momento de la valuación y el momento en que se considera que dichos flujos dejarán de existir.

Cálculo de la mejor estimación.- Se basa en información oportuna, confiable, homogénea y suficiente, así como en hipótesis realistas, y se efectúa empleando métodos actuariales y técnicas estadísticas basados en la aplicación de los estándares de práctica actuarial que al efecto señala la

Comisión. La proyección de flujos futuros utilizada en el cálculo de la mejor estimación, considera la totalidad de los ingresos y egresos en términos brutos, necesarios para hacer frente a las obligaciones de los contratos de seguro y reaseguro durante todo su periodo de vigencia, así como otras obligaciones que la Institución asuma con relación a los mismos. Corresponde al valor esperado de la diferencia entre el valor presente de los flujos de egresos y el valor presente de los flujos de ingresos.

Margen de riesgo.- Es el Costo Neto de Capital Regulatorio, asociado a las obligaciones y riesgos que cubre la Reserva de Riesgos en Curso; es el monto que, aunado a la mejor estimación, garantice que el monto de las reservas técnicas sea equivalente al que la Institución requiere para asumir y hacer frente a sus obligaciones. El margen de riesgo se calcula determinando el costo neto de capital correspondiente a los Fondos Propios Admisibles requeridos para respaldar el Requerimiento de Capital de Solvencia necesario para hacer frente a las obligaciones de seguro y reaseguro de la Institución, durante su periodo de vigencia. La tasa de costo neto de capital que es empleado para el cálculo del margen de riesgo, es igual a la tasa de interés adicional, en relación con la tasa de interés libre de riesgo de mercado, que la Institución necesitaría para cubrir el costo de capital exigido para mantener el importe de Fondos Propios Admisibles que respalden el requerimiento de capital de solvencia respectivo. La tasa de costo neto de capital que se utilizó para el cálculo del margen de riesgo fue la dada a conocer por la Comisión la cual fue de 10%.

La Comisión podrá establecer los casos en que, cuando los flujos futuros asociados a las obligaciones de seguro y de reaseguro puedan replicarse utilizando instrumentos financieros con un valor de mercado directamente observable, el valor de las reservas técnicas respectivas se determinará a partir del valor de mercado de dichos instrumentos financieros. En tales casos no será necesario calcular por separado la mejor estimación y el margen de riesgo.

Las Instituciones establecerán procesos y procedimientos para garantizar que la mejor estimación y las hipótesis en las que se base su cálculo, se comparen periódicamente con su experiencia anterior. Cuando dicha comparación ponga de manifiesto una desviación sistemática entre la experiencia y el cálculo de la mejor estimación, la Institución deberá realizar los ajustes necesarios en los métodos actuariales o hipótesis utilizados;

La constitución y valuación de las reservas técnicas:

- i. Deberán considerar, además del valor esperado de las obligaciones futuras derivadas: a) Todos los demás pagos a los asegurados y beneficiarios, así como los gastos en que las Institución incurrirá para hacer frente a las obligaciones de los contratos de seguro y reaseguro, y b) La inflación, incluida la correspondiente a los gastos y a los siniestros.
- ii. Se determinarán de forma prudente, confiable y objetiva en relación con todas las obligaciones de seguro y de reaseguro que la Institución haya asumido frente a los asegurados y beneficiarios de contratos de seguro y reaseguro, los gastos de administración, así como los gastos de adquisición que, en su caso, asuman con relación a los mismos.

- iii. Utilizarán métodos actuariales basados en la aplicación de los estándares de práctica actuarial que al efecto señale la Comisión mediante las disposiciones de carácter general a que se refiere la Ley, y considerando la información disponible en los mercados financieros, así como la generalmente disponible sobre riesgos técnicos de seguros y reaseguro. Dicha información deberá ser oportuna, confiable, homogénea y suficiente, en términos de los estándares de práctica actuarial a que se refiere este inciso, de forma tal que las estimaciones de dichos métodos actuariales resulten coherentes respecto del mercado en su conjunto.
- iv. Deberán mantener coherencia con el importe por el cual éstas podrían transferirse o liquidarse, entre partes interesadas y debidamente informadas que realicen una transacción en condiciones de independencia mutua y bajo parámetros de mercado. Dicha estimación no podrá incorporar ajustes que consideren la posición financiera, de solvencia o liquidez de la Institución.
- v. Deberán considerar el monto de los valores garantizados, así como el de las posibles opciones para el asegurado o beneficiario, incluidas en los contratos de seguro.

Cualquier hipótesis que sea empleada por la Institución con respecto a la probabilidad de que los asegurados o beneficiarios ejerzan las opciones contractuales, incluidas las relativas a la resolución, terminación y rescate, deberá ser realista y basarse en información oportuna, confiable, homogénea y suficiente. Las hipótesis deberán considerar, explícita o implícitamente, las consecuencias que futuros cambios en las condiciones financieras y de otro tipo puedan tener sobre el ejercicio de tales opciones;

Al constituir y valorar las reservas técnicas, se segmentarán las obligaciones en grupos de riesgo homogéneos, considerando, cuando menos, los que defina la Comisión en las disposiciones de carácter general.

En las disposiciones de carácter general, la Comisión determinará los casos en los que, atendiendo a la naturaleza de los riesgos y obligaciones asumidas por la Institución, esta podrá liberar las reservas técnicas relativas a Reserva Matemática Especial y Riesgos Catastróficos, así como, en su caso, la forma y términos para la reconstitución de las mismas.

Para las operaciones de vida, las que tengan como base del contrato riesgos que puedan afectar la persona del asegurado en su existencia. Se considerarán comprendidos dentro de estas operaciones los beneficios adicionales que, basados en la salud o en accidentes personales, se incluyan en pólizas regulares de seguros de vida. También se considerarán comprendidas dentro de estas operaciones, los contratos de seguro que tengan como base planes de pensiones o de supervivencia relacionados con la edad, jubilación o retiro de personas, ya sea bajo esquemas privados o derivados de las leyes de seguridad social.

De acuerdo con lo establecido en la Ley, la Institución ha constituido, en lo aplicable, las siguientes reservas técnicas:

- De riesgos en curso;
- Para obligaciones pendientes de cumplir;
- Matemática especial; , para fluctuación de inversiones y de contingencia;

- De riesgos catastróficos, para los seguros a los que se refieren las fracciones IX y XI a XV del artículo 27 de la Ley, y
- Las demás que, conforme a lo que establece la Ley, determine la Comisión.

Las reservas técnicas antes citadas tienen como propósito:

a) Reservas de riesgos en curso

Cubre el valor esperado de las obligaciones futuras derivadas del pago de siniestros, beneficios, valores garantizados, dividendos, gastos de adquisición y administración, así como cualquier otra obligación futura derivada de los contratos de seguro.

b) Reserva para obligaciones pendientes de cumplir

Siniestros y obligaciones de monto conocido - Los siniestros de vida, de accidentes y enfermedades y daños se registran en el momento en que se conocen. Para los siniestros de vida, su determinación se lleva a cabo con base en las sumas aseguradas. Para las obligaciones por los riesgos cubiertos en las operaciones de daños, la Institución efectúa estimaciones de los montos cuando se dictamina pérdida. La recuperación correspondiente al reaseguro cedido se registra simultáneamente.

Por siniestros ocurridos y no reportados. Esta reserva tiene como finalidad reconocer el monto estimado de los siniestros, y gastos de ajuste, que ya ocurrieron pero que por diversas causas no han sido reportados por los asegurados a la fecha de cierre contable; la estimación se realizó con base en la experiencia propia sobre estos siniestros y considera la participación de los reaseguradores por la parte cedida. Para los ramos agrícola y de animales, la estimación de esta Reserva se registra con base en la siniestralidad de años anteriores, de acuerdo con la metodología aprobada por la Comisión.

En términos de lo previsto en la Circular, el monto de la reserva de riesgos en curso y el de la reserva de obligaciones pendientes de cumplir es igual a la suma de la mejor estimación y del margen de riesgo.

c) Reserva técnicas especiales para riesgos catastróficos

Estas reservas tienen la finalidad de solventar las obligaciones, contraídas por la Institución por seguros de carácter catastrófico, tales como agrícolas y de animales, terremoto y huracán. Estas reservas son acumulativas y sólo podrán afectarse en caso de eventos catastróficos.

Reserva de riesgos en curso para la cobertura de terremoto y/o erupción volcánica. Se determina la prima de riesgo para cada una de las pólizas en vigor, mediante un sistema de cómputo que opera conforme a la base de datos y bases técnicas proporcionados por la Comisión.

Reserva de riesgos catastróficos. Esta reserva cubre las desviaciones generadas por eventos focalizados en un área geográfica particular en un periodo de tiempo reducido, los cuales pueden generar una desviación importante en los estados financieros de la Institución. La reserva para riesgos catastróficos tiene la finalidad de provisionar aquellos riesgos que se caracterizan porque

su ocurrencia puede afectar de manera simultánea a diversos bienes, trayendo consigo pérdidas económicas significativas para la Institución, ya que la prima cobrada no resulta significativa en relación al costo de las reclamaciones para las obligaciones contraídas por los seguros de terremoto, incendio, agrícola, de animales, de huracán y de otros riesgos hidrometeorológicos que las instituciones tengan a su cargo. Esta reserva es acumulativa hasta que suceda el siniestro o hasta que llegue a la pérdida máxima probable. En caso de ocurrencia de un evento catastrófico, es necesario, para su aplicación, que se cumplan determinados requisitos establecidos por la Comisión, que básicamente consisten en la aparición de un incremento significativo en la siniestralidad de naturaleza catastrófica, en el mismo año en el que se está solicitando la aplicación.

(j) Provisiones, contingencias y compromisos

Se reconocen, con base en estimaciones de la Administración, provisiones de pasivo por aquellas obligaciones presentes en las que la transferencia de activos o la prestación de servicios es virtualmente ineludible y surgen como consecuencia de eventos pasados, principalmente costos de adquisición, gastos de operación, sueldos, gratificaciones y otros pagos al personal los que, en los casos aplicables, se registran a su valor presente.

Las obligaciones o pérdidas relacionadas con contingencias se reconocen cuando es probable que sus efectos se materialicen y existan elementos razonables para su cuantificación. Si no existen estos elementos razonables, se incluye su revelación en forma cualitativa en las notas a los estados financieros.

Los ingresos, utilidades y activos, contingentes se reconocen hasta el momento en que existe certeza de su realización.

(k) Beneficios a los empleados

Son aquellos otorgados al personal y/o sus beneficiarios a cambio de los servicios prestados por el empleado que incluyen toda clase de remuneraciones que se devengan, como sigue:

i. Beneficios directos a los empleados - Se valúan en proporción a los servicios prestados, considerando los sueldos actuales y se reconoce el pasivo conforme se devengan. Incluye principalmente participación de los trabajadores en las utilidades por pagar, ausencias compensadas, como vacaciones y prima vacacional, e incentivos.

ii. Beneficios a los empleados por terminación, al retiro y otras - De acuerdo con la Ley Federal del Trabajo, los empleados de la Institución tienen derecho a una prima de antigüedad cuando se retiran después de 15 años de servicio o al momento de su separación, inhabilitación o muerte. La obligación por beneficios proyectados determinada actuarialmente es calculada utilizando salarios estimados que estarán en vigor en la fecha en que los beneficios se paguen con base en el método de crédito unitario proyectado utilizando tasas de interés nominales. Los costos correspondientes se reconocen en resultados conforme se devengan. (ver nota 16)

iii. Participación de los trabajadores en las utilidades (PTU) - El gasto (causado y diferido) por este concepto se registra en los resultados del año en que se causa y se presentan en el estado de resultados como gasto ordinario. Se reconoce y registra el efecto de la participación de los trabajadores en la utilidad diferida bajo el método de activos y pasivos. Conforme a este método, se reconoce una participación diferida para todas las diferencias temporales entre los valores

contables y fiscales de los activos y pasivos que se espera se realicen en el futuro aplicando una tasa del 10%. (ver nota 19)

Los activos por participación de los trabajadores en la utilidad diferida se evalúan periódicamente creando, en su caso, una estimación sobre aquellos montos por los que no existe una alta probabilidad de recuperación. (ver nota 19)

(l) Capital contable

El capital social, la reserva legal, las utilidades acumuladas, se expresan como sigue: i) movimientos realizados a partir del 1 de enero de 2008, a su valor histórico y ii) movimientos realizados antes del 1 de enero de 2008 a sus valores actualizados por el Índice Nacional de Precios al Consumidor hasta el 31 de diciembre de 2007. (ver nota 3a)

(m) Reconocimiento de ingresos

Ingresos por prima de seguro y reaseguro – Los ingresos por estas operaciones se registran en la fecha de emisión de las pólizas de seguro, adicionados de las primas por reaseguro tomado y disminuidos por las primas cedidas en reaseguro.

Participación de utilidades en operaciones de reaseguro – La participación de utilidades correspondiente al reaseguro cedido, se reconoce como ingreso hasta que se conoce el resultado técnico de los contratos, conforme se van determinando los resultados técnicos de los mismos.

(n) Costo neto de adquisición

Los costos de adquisición, tales como comisiones y costos relacionados con la colocación de nuevos negocios, se cargan a resultados conforme se emiten las pólizas de seguros correspondientes. Estos costos son disminuidos por las comisiones ganadas y participación de utilidades en los contratos de reaseguro contratados.

(o) Resultado integral de financiamiento

El resultado integral de financiamiento incluye intereses, efectos de valuación, resultados por venta de instrumentos financieros, resultado cambiario y estimaciones preventivas por riesgo crediticio por préstamos otorgados e importes irrecuperables de reaseguro.

(p) Transacciones en divisas extranjeras

Las transacciones en divisas extranjeras se registran al tipo de cambio vigente a la fecha de su celebración. Los activos y pasivos denominados en moneda extranjera se valúan en moneda nacional al tipo de cambio de la fecha del balance general, publicado por el Banco de México. Las diferencias cambiarias generadas entre la fecha de celebración de las operaciones y las de su cobro o pago, así como las derivadas de la traducción a pesos mexicanos de los saldos denominados en moneda extranjera a la fecha de los estados financieros, se aplican a resultados.

(q) Impuesto a la utilidad

El impuesto a la utilidad causado se determina conforme a las disposiciones fiscales vigentes. Se reconoce y registra el efecto del impuesto a la utilidad diferido con base en el método de activos y pasivos con enfoque integral, el cual consiste en reconocer un impuesto diferido para todas las diferencias temporales entre los valores contables y fiscales de los activos y pasivos que se espera se realicen en el futuro y por las pérdidas fiscales por amortizar y otros créditos fiscales por recuperar, calculándose a las tasas que se espera estarán vigentes en los años en que se estima que se revertirán las diferencias temporales. El impuesto a la utilidad causado y diferido se reconocen en los resultados del periodo, excepto los correspondientes a transacciones que se registran directamente en un rubro del capital contable. (ver nota 19)

Los activos por impuestos diferidos se evalúan periódicamente creando, en su caso, una estimación sobre aquellos montos por los que no existe una alta probabilidad de recuperación.

NOTA 4 – INVERSIONES

a. Clasificación de las inversiones

De acuerdo con la Ley y con las disposiciones establecidas por la Comisión Nacional de Seguros y Fianzas, la Institución debe mantener inversiones para cubrir las obligaciones representadas por su base de inversión y el requerimiento de capital de solvencia. Dichas inversiones se efectúan en instrumentos diversificados, cuya selección obedece a una combinación de plazo y riesgo medido que forma parte tanto de las políticas de inversión de la Institución, como del requerimiento de calce de activos y pasivos. De acuerdo a la Circular Única de Seguros y Fianzas.

Al 31 de diciembre de 2019 y 2018, las inversiones se clasifican como se muestra a continuación:

Naturaleza y categoría	2019			
	<u>Costo de adquisición</u>	<u>Valuación</u>	<u>Intereses</u>	<u>Total</u>
Títulos de deuda – Nacional Gubernamental -				
Para fines de negociación	\$3,940,333,387	9,606,008	49,785,368	3,999,724,763
Disponibles para su venta	<u>2,398,140,661</u>	<u>374,700,278</u>	<u>5,914,856</u>	<u>2,778,755,795</u>
Total gubernamental	6,338,474,048	384,306,286	55,700,224	6,778,480,558
Privado				
Para fines de negociación	2,269,912,906	(6,624,736)	13,310,502	2,276,598,672
Disponibles para la venta	<u>1,479,816,471</u>	<u>158,006,707</u>	<u>11,767,291</u>	<u>1,649,590,469</u>
Total gubernamental	<u>3,749,729,377</u>	<u>151,381,971</u>	<u>25,077,793</u>	<u>3,926,189,141</u>
Total inversiones	<u>\$10,088,203,425</u>	<u>535,688,257</u>	<u>80,778,017</u>	<u>10,704,669,699</u>

2018

Naturaleza y categoría	<u>Costo de adquisición</u>	<u>Valuación</u>	<u>Intereses</u>	<u>Total</u>
Títulos de deuda – Nacional				
Gubernamental -				
Para fines de negociación	\$3,346,566,419	9,171,902	43,236,907	3,398,975,228
Disponibles para su venta	<u>2,423,363,072</u>	<u>141,371,820</u>	<u>5,204,903</u>	<u>2,569,939,795</u>
Total gubernamental	<u>5,769,929,491</u>	<u>150,543,722</u>	<u>48,441,810</u>	<u>5,968,915,023</u>
Privado				
Para fines de negociación	2,012,153,301	(7,172,729)	10,331,592	2,015,312,164
Disponibles para la venta	<u>1,478,352,546</u>	<u>114,975,363</u>	<u>11,821,491</u>	<u>1,605,149,400</u>
Total gubernamental	<u>3,490,505,847</u>	<u>107,802,634</u>	<u>22,153,083</u>	<u>3,620,461,564</u>
Total inversiones	<u>\$9,260,435,338</u>	<u>258,346,356</u>	<u>70,594,893</u>	<u>9,589,376,587</u>

b. Vencimiento

A continuación se muestra un resumen de los vencimientos de las inversiones:

DICIEMBRE 2019				
<u>Vencimiento</u>	<u>Costo de adquisición</u>	<u>Valuación</u>	<u>Intereses</u>	<u>Total</u>
A un año o menos de un año	\$5,301,043,404	8,518,869	56,314,476	5,365,876,749
Más de un año y hasta cinco años	1,175,750,264	33,648,003	9,236,643	1,218,634,910
Más de cinco años y hasta diez años	925,789,644	79,043,150	5,982,689	1,010,815,483
Más de diez años	<u>2,685,620,113</u>	<u>414,478,235</u>	<u>9,244,209</u>	<u>3,109,342,557</u>
Total	<u>\$ 10,088,203,425</u>	<u>535,688,257</u>	<u>80,778,017</u>	<u>10,704,669,699</u>

DICIEMBRE 2018				
<u>Vencimiento</u>	<u>Costo de adquisición</u>	<u>Valuación</u>	<u>Intereses</u>	<u>Total</u>
A un año o menos de un año	\$4,443,247,950	7,484,331	47,614,352	4,498,346,633
Más de un año y hasta cinco años	1,369,688,388	43,210,326	8,125,938	1,421,024,652
Más de cinco años y hasta diez años	959,076,801	43,230,975	6,128,952	1,008,436,728
Más de diez años	<u>2,488,422,199</u>	<u>164,420,724</u>	<u>8,725,651</u>	<u>2,661,568,574</u>
Total	<u>\$ 9,260,435,338</u>	<u>258,346,356</u>	<u>70,594,893</u>	<u>9,589,376,587</u>

La información anterior se determinó con base en los vencimientos consignados en los valores. Los vencimientos reales podrían ser diferentes, ya que algunas inversiones podrían ser amortizadas o realizadas anticipadamente.

c. Perfil de riesgo de la cartera de inversiones

Con base en la Circular Única de Seguros y Fianzas de la Comisión Nacional de Seguros y Fianzas, las inversiones en valores de la Institución destinadas a la cobertura de la base de inversión, deben ser calificadas por instituciones calificadoras de valores autorizadas por la Comisión Nacional Bancaria y de Valores, las cuales deben ubicarse dentro del rango mínimo de calificación que establece.

Al 31 de diciembre de 2019 y 2018 la calificación de las inversiones fue otorgada al menos por una calificadoras de valores reconocida. La composición de la cartera de inversiones de acuerdo con su calificación, se integra como sigue:

Calificación	2019		Total	%
	Vencimiento menor a un año	Vencimiento mayor a un año		
Sobresaliente (AAA)	\$ 1,951,105,999	1,429,962,591	3,381,068,590	86
Alto (AA)	<u>11,612,263</u>	<u>533,345,288</u>	<u>544,957,551</u>	<u>14</u>
Total	<u>\$ 1,962,718,262</u>	<u>1,963,307,879</u>	<u>3,926,026,141</u>	<u>100</u>

Calificación	2018		Total	%
	Vencimiento menor a un año	Vencimiento mayor a un año		
Sobresaliente (AAA)	\$ 1,555,541,565	1,416,155,583	2,971,697,148	82
Alto (AA)	<u>99,994,208</u>	<u>548,719,208</u>	<u>648,713,416</u>	<u>18</u>
Total	<u>\$ 1,655,535,773</u>	<u>1,964,874,791</u>	<u>3,620,410,564</u>	<u>100</u>

Las inversiones que se mantienen en propiedad al 31 de diciembre de 2019 se integran según su tipo en: gubernamentales, privados, bancarios y reportos gubernamentales. Para el caso de los privados y bancarios, las calificaciones de las instituciones calificadoras de valores se mantienen dentro del rango permitido para la cobertura de la base de inversión y requerimiento de capital de solvencia; en caso de no ser así, la inversión no será afectada; como es el caso particular de las emisiones de Metrofinanciera (METROCB02 y METROCB04) que representan un importe de \$163,000. Para el resto, se circunscriben a papel gubernamental que representan \$6,778,480,558 y en reporto gubernamental por \$83,679,980.

Las inversiones que se mantienen en propiedad al 31 de diciembre de 2018 se integran según su tipo en: gubernamentales, privados, bancarios y reportos gubernamentales. Para el caso de los privados y bancarios, las calificaciones de las instituciones calificadoras de valores se mantienen dentro del rango permitido para la cobertura de la base de inversión y requerimiento de capital de solvencia; en caso de no ser así, la inversión no será afecta; como es el caso particular de las emisiones de Metrofinanciera (METROCB02 y METROCB04) que representan un importe de \$51,000. Para el resto, se circunscriben a papel gubernamental que representan \$5,968,915,023 y en reporto gubernamental por \$90,160,972.

De acuerdo con las disposiciones legales en vigor, la Institución debe mantener inversiones para cubrir las obligaciones representadas por las reservas técnicas, la cobertura del requerimiento de capital de solvencia y la reserva de obligaciones laborales. Al 31 de diciembre de 2019 y 2018, la Institución tiene las inversiones necesarias para cubrir dichas obligaciones.

La inflación, el tipo de cambio, las tasas de interés, se consideran eventos ordinarios que inciden en la posición de inversiones. Los eventos de mercado extraordinarios que pudieran ocasionar una variación relevante en cualquiera de estas variables son monitoreados permanentemente por el área de Administración Integral de Riesgos de la Institución.

Al 31 de diciembre de 2019 y 2018 no existen inversiones individuales que representen el 3% o más del valor del portafolio total.

NOTA 5 - DEUDOR POR REPORTO

Al 31 de diciembre de 2019 y 2018, las operaciones de reporto ascienden a \$83,679,980 y \$90,160,972, respectivamente, las cuales fueron celebradas con vencimientos de 2 días.

NOTA 6 – INMUEBLES

Al 31 de diciembre de 2019 y de 2018, los inmuebles se integran como sigue:

	<u>2019</u>		
	Costo histórico	Revaluación	Total
Inmuebles	\$ 93,279,093	\$ 265,203,664	\$ 358,482,757
Depreciación acumulada	<u>(15,443,956)</u>	<u>(44,649,373)</u>	<u>(60,093,329)</u>
	<u>\$ 77,835,137</u>	<u>\$ 220,554,291</u>	<u>\$ 298,389,428</u>
	<u>2018</u>		
	Costo histórico	Revaluación	Total
Inmuebles	\$ 93,279,093	\$ 250,053,455	\$ 343,332,548
Depreciación acumulada	<u>(13,706,996)</u>	<u>(42,986,049)</u>	<u>(56,693,045)</u>
	<u>\$ 79,572,097</u>	<u>\$ 207,067,406</u>	<u>\$ 286,639,503</u>

En los años terminados al 31 de diciembre de 2019 y 2018, se cargó a resultados por concepto de depreciación la cantidad de \$5,716,451 y \$5,161,604, respectivamente.

Derivado de los avalúos practicados en 2019 y 2018, a los inmuebles, se determinó un superávit por \$17,466,376 y \$25,564,955, respectivamente, el cual afectó el renglón de superávit por valuación en el capital contable.

Contratos de comodato.- Durante 1991, la Institución cedió mediante un contrato de comodato, al Instituto de Seguridad y Servicios Sociales de los Trabajadores del Estado (ISSSTE), el uso y goce de un inmueble ubicado en la ciudad de Querétaro, México. Este contrato tiene vigencia durante el tiempo en que la Institución esté legalmente constituida y no sea objeto de liquidación. El saldo en libros de este inmueble según el último avalúo asciende a \$22,649,228.

La Institución cedió mediante contrato de comodato a la Financiera Nacional de Desarrollo Agropecuario, Rural, Forestal y Pesquero (FND), el uso y goce de los inmuebles ubicados en las ciudades de Av. Juárez No. 183 Poniente, Coahuila, Av. Universidad No. 2743, Chihuahua, y Ramiro Maetzu No.1, Qro., México Estos contratos tendrán vigencia durante el tiempo en que la Institución esté legalmente constituida y no sea objeto de liquidación. El saldo en libros de estos inmuebles en su conjunto, según los últimos avalúos, ascienden a \$39,381,318.

<u>Inmuebles</u>	<u>2019</u>	<u>2018</u>
Av. Constituyentes No. 124, Qro, Qro.	\$ 203,077,849	\$ 196,311,220
Ignacio Pérez No. 171, Qro, Qro.	22,649,228	21,383,989
Av. Insurgentes No. 1122, Sinaloa	12,359,360	11,634,530
Av. Universidad No. 2743, Chihuahua	13,748,980	13,462,614
Ramiro Maetzu No.1, Qro, Qro.	15,139,245	13,929,399
Av. Juárez No. 183 Poniente, Coahuila.	10,493,093	10,258,554
Isabel La Católica No. 705, Edo de México	15,213,170	14,275,114
Calle 86 No. 476 – No. Y 49 ,Yucatán	<u>5,708,503</u>	<u>5,384,083</u>
	<u>\$ 298,389,428</u>	<u>\$ 286,639,503</u>

NOTA 7 - DISPONIBILIDADES

A1 31 de diciembre de 2019 y 2018, el rubro de disponibilidades está integrado como sigue:

	<u>2019</u>	<u>2018</u>
Cuentas de cheques moneda nacional	\$ 399,172	\$ 675,526
Caja moneda nacional y dólares	21,081	31,960
Cuentas de cheques dólares	<u>48,863</u>	<u>52,481</u>
	<u>\$ 469,116</u>	<u>\$ 759,967</u>

Las disponibilidades de la Institución no se encuentran sujetas a circunstancias que impliquen algún tipo de restricción en cuanto a la disponibilidad o fin al que se destinan las inversiones.

NOTA 8 - DEUDORES POR PRIMAS

Al 31 de diciembre de 2019 y 2018 con base en la antigüedad de los saldos se presenta el saldo del deudor por prima. Los saldos mayores a 30 días representan pólizas pactadas a plazos, por lo que no se consideran dentro del supuesto de cancelación.

Antigüedad de saldos	2019			2018		
	Menor a 30 días	Mayor a 30 días	Total	Menor a 30 días	Mayor a 30 días	Total
Vida	\$1,698,050	8,728,017	10,426,067	46,407	3,744,716	3,791,123
Daños	9,919	18,230,664	18,240,647	-	-	-
Total	\$1,707,969	26,958,681	28,666,714	46,407	3,744,716	3,791,123

Al 31 de diciembre de 2019 y 2018, el saldo de “Deudores por prima”, representa el 0.24% y 0.04% del total del activo, respectivamente.

Al 31 de diciembre de 2019 y 2018, de acuerdo al análisis realizado por la administración de la Institución, no se ha constituido estimación para cuentas de difícil recuperación.

NOTA 9 - DOCUMENTOS POR COBRAR

En el ejercicio de 1994, se efectuaron inversiones en Pagarés Financieros de Factoring Havre, S.A. de C.V. y Arrendadora Havre, S.A. de C.V. con Casa de Bolsa Bancomer, S.A. de C.V., hoy Casa de Bolsa BBVA Bancomer, S.A. de C.V. y traspasadas a Monex Casa de Bolsa, S.A. de C.V. en septiembre de 2004, cuyos emisores incumplieron con sus obligaciones financieras.

En el ejercicio 2008, concluyó el juicio concursal de Factoring Havre, S.A. de C.V. (pagarés F-HAVRE P94F1 y F-HAVRE P94F2) mediante pago a los acreedores con moneda de quiebra.

En el ejercicio 2015, el portafolio de inversiones incluía pagarés financieros emitidos por Arrendadora Havre, S.A. de C.V., mismos que incumplieron con sus obligaciones y que fueron intervenidos por la Comisión Nacional Bancaria y de Valores en su momento. El importe de dichos pagarés es de \$15,341,252, y se reconocieron como un decremento en el valor por el mismo importe de conformidad con la instrucción de la Comisión Nacional de Seguros y Fianzas. En el mismo año 2015, por solicitud del área jurídica de la institución se llevó a cabo el trámite con el intermediario financiero Monex Casa de Bolsa S.A para el retiro de los pagarés financieros en el INDEVAL, mismos que se registraron como documento por cobrar por un importe de \$13,994,200 a valor nominal y una estimación de castigo del documento por el mismo importe.

Desde diciembre 2018 a través del área jurídica de la Institución se está gestionando el pago de los títulos de crédito (en moneda de quiebra decretada por el Juez mercantil) ante el representante de los tenedores, SCOTIABANK INVERLAT quien continúa investigando el procedimiento para finiquitar y determinar el importe que le corresponde a cada tenedor.

NOTA 10 - MOBILIARIO Y EQUIPO

Al 31 de diciembre de 2019 y 2018, el mobiliario y equipo se integran como sigue:

<u>Concepto</u>	<u>2019</u>	<u>2018</u>
Equipo de cómputo	\$ 6,186,325	\$ 6,461,112
Mobiliario y equipo	13,925,277	14,402,265
Equipo de transporte	<u>9,655,984</u>	<u>9,655,984</u>
	29,767,586	30,519,361
Depreciación acumulada	<u>(25,823,329)</u>	<u>(23,973,865)</u>
	<u>\$ 3,944,257</u>	<u>\$ 6,545,496</u>

La depreciación cargada a los resultados de 2019 y 2018 ascendió a \$2,592,333 y \$2,646,513, respectivamente.

NOTA 11 - OTROS ACTIVOS DIVERSOS

Al 31 de diciembre de 2019 y 2018, este rubro se integra como sigue:

<u>Concepto</u>	<u>2019</u>	<u>2018</u>
Pagos anticipados	\$ 68,114,488	\$ 81,457,609
Impuestos pagados por anticipados	-	<u>1,381,494</u>
	<u>\$ 68,114,488</u>	<u>\$ 82,839,103</u>

NOTA 12 - GASTOS AMORTIZABLES

Al 31 de diciembre de 2019 y 2018, el rubro gastos amortizables se integra como sigue:

<u>Concepto</u>	<u>2019</u>	<u>2018</u>
Gastos de instalación y otros conceptos por amortizar	\$ 33,366,977	\$ 33,366,977
Amortización acumulada	<u>(25,673,402)</u>	<u>(21,025,860)</u>
	<u>\$ 7,693,575</u>	<u>\$ 12,341,117</u>

En los años terminados al 31 de diciembre de 2019 y 2018, se cargó a resultados por concepto de amortización la cantidad de \$4,647,542 y \$ 4,647,543, respectivamente.

NOTA 13 - RESERVAS TÉCNICAS

a. Integración de las reservas técnicas

Al 31 de diciembre de 2019 y 2018, el rubro se integra como sigue:

	<u>2019</u>	<u>2018</u>
<u>De riesgos en curso:</u>		
Daños	\$ 527,494,021	\$ 812,848,692
Vida:		
Rentas vitalicias	4,376,922,285	4,371,903,714
Vida grupo	11,815,675	9,052,662
Total	<u>\$ 4,916,231,981</u>	<u>\$ 5,193,805,068</u>
 <u>De obligaciones pendientes de cumplir:</u>		
Por siniestros de monto conocido	\$ 7,114,962	\$ 20,043,076
Por siniestros ocurridos y no reportados	105,207,913	54,942,672
Por dividendos contingentes	14,469,833	19,904,981
Por dividendos	34,619,592	19,657,129
Total	<u>\$ 161,412,300</u>	<u>\$ 114,547,858</u>
 <u>De Riesgos Catastróficos</u>	<u>\$ 2,948,347,207</u>	<u>\$ 2,686,471,449</u>

b. Rentas vitalicias

La reserva de riesgos en curso de rentas vitalicias al 31 de diciembre de 2019 y 2018, se compone de la siguiente manera:

<u>Concepto</u>	<u>2019</u>	<u>2018</u>
Reserva en libros	\$ 4,376,922,285	\$ 4,371,903,714
Reserva "Real"	5,057,739,002	4,381,940,857
Diferencia	<u>\$ 680,816,717</u>	<u>\$ 10,037,143</u>

Al 31 de diciembre de 2019 y 2018, la reserva "real" se integra de la siguiente manera:

<u>Concepto</u>	<u>2019</u>	<u>2018</u>
BEL	\$ 4,405,185,110	\$ 4,044,876,265
Margen de riesgo	652,553,892	337,064,592
Total reserva "real"	<u>\$ 5,057,739,002</u>	<u>\$ 4,381,940,857</u>

c. Pérdida máxima probable y límite máximo de acumulación de la reserva catastrófica agropecuaria

Conforme a la metodología autorizada por la Comisión en 2018 y de acuerdo con lo señalado en el Capítulo 5.6 de la CUSF, la pérdida máxima probable para el ramo en cuestión de los ejercicios 2019 y 2018 fue de \$2,852,221,027 y \$1,943,824,505, que por la metodología de cálculo del límite máximo de acumulación señalada en la CUSF quedó como el nuevo límite máximo de acumulación para los ejercicios 2019 y 2018, respectivamente.

NOTA 14 - REASEGURO

a. Participación de los reaseguradores en siniestros

La Institución registra la participación de los reaseguradores en las reservas de riesgos en curso y para obligaciones pendientes de cumplir por siniestros ocurridos no reportados y gastos de ajuste asignados a los siniestros, así como el importe esperado de las obligaciones futuras derivadas de siniestros reportados.

Al 31 de diciembre de 2019, el monto de la participación de reaseguradores en los siniestros pendientes de cobro de acuerdo con la fecha en que se gestionó el cobro y tipo de contrato, se integra como sigue:

<u>Año</u>	<u>Proporcionales</u>	<u>No proporcionales</u>
2019	\$ 4,125,837	\$ 6,443,458
2018	20,311	6,603
2017	147,923	0
2016	482	0
2015 y anteriores	47,123	0
Total	\$ 4,341,676	\$ 6,450,061

Al 31 de diciembre de 2018, el monto de la participación de reaseguradores en los siniestros pendientes de cobro, de acuerdo con la fecha en que ocurrieron los siniestros y tipo de contrato, se integra como sigue:

<u>Año</u>	<u>Proporcionales</u>	<u>No proporcionales</u>
2018	\$ 28,698,146	\$ 6,603
2017	163,059	0
2016	341,557	0
2015	46,869	0
2014 y anteriores	253	0
Total	\$ 29,249,884	\$ 6,603

b. Capacidad de retención

La Institución tiene una capacidad de retención máxima en cada operación o ramo, la cual es establecida por la administración, aprobada por el Consejo de Administración y autorizada por la Comisión, por lo que contrata coberturas anuales de exceso de pérdida, en el caso de riesgos catastróficos, de operación de vida y de daños. También limita el monto de su responsabilidad sobre los riesgos asumidos mediante la celebración de contratos de reaseguro automáticos y facultativos. En todos los casos, la entidad cede a los reaseguradores una parte de la prima. Por su parte, los reaseguradores asumen la obligación de rembolsar a la Institución, en la parte proporcional que les corresponde, los costos y gastos correspondientes a los siniestros ocurridos y que están cubiertos por los contratos de reaseguro.

c. Estimación para cuentas incobrables

Al 31 de diciembre de 2019 y 2018, la Institución tiene constituidas estimaciones para cuentas de difícil recuperación a cargo de reaseguradores por \$306,512 y \$868,624, respectivamente. El impacto en los resultados de los años terminados en esos años, fue un decremento de \$561,985 y un incremento por \$449,056, respectivamente.

		<u>2019</u>	<u>2018</u>
Saldo inicial	\$	868,624	\$ 438,559
(Decremento) incremento		<u>(562,112)</u>	<u>430,065</u>
Saldo final	\$	<u>306,512</u>	<u>\$ 868,624</u>

Por los años terminados el 31 de diciembre de 2019 y 2018, las recuperaciones derivadas de los contratos de reaseguro son presentadas en el estado de resultados dentro del costo neto de siniestralidad, las cuales se muestran a continuación:

<u>Concepto</u>	<u>2019</u>			<u>2018</u>		
	<u>Seguro</u> <u>Directo</u>	<u>Reaseguro</u> <u>Cedido</u>	<u>Costo</u> <u>Neto</u>	<u>Seguro</u> <u>Directo</u>	<u>Reaseguro</u> <u>Cedido</u>	<u>Costo</u> <u>Neto</u>
Reserva de dividendos y bonificaciones	\$ -	9,644,999	9,644,999	\$ -	20,894,008	20,894,008
Reserva de siniestros ocurridos y no reportados	54,464,891	(3,483,000)	50,981,891	570,902	1,663,116	2,234,018
Siniestros	1,387,648,615	224,116,611	1,611,765,226	1,492,677,348	185,533,508	1,678,210,856
Rentas	255,035,534	-	255,035,534	243,792,418	-	243,792,418
Gastos de ajuste	5,780,681	3,242,550	9,023,231	-	2,843,783	2,843,783
Recuperaciones	<u>(1,317,413,877)</u>	<u>(10,396,535)</u>	<u>(1,327,810,412)</u>	<u>(1,462,954,780)</u>	<u>(34,066,891)</u>	<u>(1,497,021,671)</u>
Total	\$ <u>385,515,844</u>	<u>223,124,625</u>	<u>608,640,469</u>	\$ <u>274,085,888</u>	<u>176,867,524</u>	<u>450,953,412</u>

NOTA 15 - ADMINISTRACIÓN DE PÉRDIDAS

La operación de administración de pérdidas se establece mediante contratos en los cuales el contratante realiza aportaciones para generar un fondo que es administrado por la aseguradora, con la finalidad de que ésta gestione, controle y pague los siniestros reportados por el contratante.

Al 31 de diciembre de 2019, el saldo por administración de pérdidas asciende a \$8,474,594 por el contrato de seguro celebrado con Instituto de Seguridad y Servicios Sociales de los Trabajadores del Estado. Al 31 de diciembre de 2018, no se realizaron este tipo de operaciones.

NOTA 16 - OBLIGACIONES LABORALES

A continuación, se detalla el valor presente de las obligaciones laborales al 31 de diciembre de 2019 y 2018.

Concepto	Prima de Antigüedad		Indemnización Legal		Total	
	2019	2018	2019	2018	2019	2018
Obligaciones Beneficios Definidos (OBD)	\$ 3,031,576	2,788,050	28,325,547	25,453,019	31,357,123	28,241,069
Activos del Plan	<u>2,735,315</u>	<u>2,652,786</u>	<u>28,709,278</u>	<u>26,217,242</u>	<u>31,444,593</u>	<u>28,870,028</u>
Situación de Financiamiento del Fondo	\$ <u>296,261</u>	<u>135,264</u>	<u>(383,731)</u>	<u>(764,223)</u>	<u>84,470</u>	<u>(628,959)</u>
Pagos contra la Provisión	\$ (551,163)	(318,216)	(26,818,682)	(3,081,107)	(27,369,845)	(3,399,323)
Costo Neto del Periodo:						
Costo Laboral	224,848	94,732	2,233,961	515,829	2,458,809	610,561
Costo por interés OBD	<u>200,973</u>	<u>51,028</u>	<u>1,877,791</u>	<u>1,765,689</u>	<u>2,087,764</u>	<u>1,816,717</u>
Total del Costo	\$ <u>425,821</u>	<u>145,760</u>	<u>4,111,751</u>	<u>2,281,518</u>	<u>4,537,572</u>	<u>2,427,278</u>

La inversión de la reserva constituida para el pago de la prima de antigüedad y de terminación de la relación laboral con los trabajadores, está invertida en Valores Gubernamentales (CETES) por un monto igual al que se mantiene en el pasivo.

Hipótesis Financieras (valores nominales) 2019 y 2018

	<u>2019</u>	<u>2018</u>
Descuentos	7.10%	7.19%
Incremento de salarios generales	5.04%	5.00%
Inflación de largo plazo	4.00%	3.50%

Los principales conceptos que se derivan del estudio actuarial al 31 de diciembre de 2019 y 2018, son los siguientes:

- Las Obligaciones por Beneficios Definidos “OBD”, representan el valor presente del total de los beneficios devengados, de acuerdo con los años de servicio prestados en el periodo presente y en los anteriores, que la entidad espera pagar al empleado o a sus beneficiarios para liquidar las obligaciones correspondientes a los planes de beneficio considerando su probabilidad de pago, sin considerar los Activos del Plan.
- Los activos del plan son los recursos que han sido específicamente destinados para cubrir los beneficios a los empleados.
- El costo neto del periodo, en los planes de beneficios post-empleo y directos a largo plazo, se integra de los siguientes componentes:
 - Costo del servicio.- Se integra por el Costo Laboral de Servicio Actual (CLSA); el Costo Laboral del Servicio Pasado (CLSP); el Interés Neto sobre el Pasivo Neto Beneficios Definidos (PNBD) o Activo Neto por Beneficios Definidos (ANBD) e incluye los costos por interés de la OBD y el ingreso por intereses de los Activos del Plan, en el caso de que existan fondos específicos o cualquier derecho de reembolso con el fin de cubrir los beneficios. Así como el Reciclaje de las remediaciones del PNBD O ANBD reconocidas en Otros Resultados Integrales (ORI).

NOTA 17 - CAPITAL CONTABLE

a. Estructura capital social

El capital social al 31 de diciembre del 2019 y 2018, se integra por 12,034,064 acciones, íntegramente suscritas y pagadas, con valor nominal de \$100 cada una para totalizar \$1,203,406,400, como se muestra a continuación:

Accionista	Número de acciones	Monto del capital fijo	Porcentaje %
Gobierno Federal	12,034,055	\$ 1,203,405,500	100.00%
Nacional Financiera, S.N.C.	1	100	0%
Banco Nacional de Obras y Servicios, S.N.C.	1	100	0%
Banco Nacional de Comercio Exterior, S.N.C.	1	100	0%
Banco Nacional de Crédito Rural, S.N.C.	1	100	0%
Fondo de Garantía y Fomento para las Actividades Pequeras	1	100	0%
Fondo de Garantía y Fomento para la Agricultura, Ganadería y Avicultura	1	100	0%
Fondo Especial de Asistencia Técnica y Garantía para Créditos Agropecuarios	1	100	0%
Fondo Especial para Financiamientos Agropecuarios	1	100	0%
Servicio de Administración y Enajenación de Bienes	1	100	0%
Totales	12,034,064	\$ 1,203,406,400	100%

b. Capital mínimo pagado

Las Instituciones de seguros deberán contar con un capital mínimo pagado por cada operación o ramo que se les autorice, el cual es determinado por la SHCP y se está expresado en Unidades de Inversión.

Al 31 de diciembre de 2019 y 2018, la Institución tiene cubierto el capital mínimo requerido que asciende a \$106,116,948 y \$101,139,194, respectivamente, equivalente a 17,042,434 unidades de inversión valorizadas a \$6.226631 y \$5.934551, respectivamente.

c. Superávit (déficit) por valuación

Al 31 de diciembre de 2019, la Institución tiene un superávit por valuación neto que asciende a \$139,363,555 el cual se integra por un superávit generado de \$195,783,832 por la revaluación directa de los inmuebles por su avalúo correspondiente y un déficit por valuación de valores de \$(56,420,277).

Al 31 de diciembre de 2018, la Institución tiene un superávit por valuación neto que asciende a \$(100,556,934) el cual se integra por un superávit generado de \$178,317,456 por la revaluación directa de los inmuebles por su avalúo correspondiente y un déficit por valuación de valores de \$(278,874,391).

d. Restricciones a la disponibilidad del capital contable

De acuerdo con las disposiciones de la Ley General de Sociedades Mercantiles la Institución no podrá distribuir dividendos hasta en tanto no se restituyan las pérdidas acumuladas.

De acuerdo con las disposiciones de la Ley, de las utilidades deberá separarse un mínimo del 5% para incrementar la reservar legal, hasta que ésta alcance la quinta parte del capital social.

Asimismo, la Ley de Instituciones de Seguros y Fianzas establece que de las utilidades deberá separarse por lo menos un 10% para constituir un fondo de reserva, hasta que ésta alcance una suma igual al importe del capital pagado.

Las utilidades que se distribuyan en exceso al saldo de la “Cuenta de Utilidad Fiscal Neta”, estarán sujetas al pago del Impuesto sobre la Renta (ISR) corporativo a la tasa vigente al momento de la distribución de utilidades. El saldo de la CUFIN al 31 de diciembre de 2019 y 2018, asciende a \$2,133,263,332 y \$1,680,649,824, respectivamente. En caso de reducción de capital, estará gravado el excedente del reembolso respecto de las aportaciones actualizadas; al 31 de diciembre de 2019 y 2018, la cuenta de capital de aportación (CUCA), asciende a \$5,047,336,918 y \$4,908,905,775, respectivamente.

De conformidad con disposiciones de la Comisión, la utilidad por valuación de inversiones, no será susceptible de distribución a los accionistas en tanto no se efectúe la enajenación "de dichas ' inversiones.

NOTA 18 - POSICIÓN EN MONEDA EXTRANJERA

Al 31 de diciembre de 2019 y 2018, la Institución tiene la siguiente posición en dólares estadounidenses, los cuales, a la fecha de los estados financieros, fueron valorizados al tipo de cambio publicado por el Banco Central de \$18.8642 por dólar estadounidense al 31 de diciembre de 2019 y \$19.6512 por dólar estadounidense al 31 de diciembre de 2018. A la fecha de la opinión del auditor externo sobre los estados financieros el tipo de cambio es de \$20.1623 pesos por dólar estadounidense.

<u>Concepto</u>	<u>2019</u>	<u>2018</u>
Activos	\$ 4,395,628	\$ 16,055,862
Pasivos	(3,452,745)	(15,345,503)
Posición activa, neta en dólares estadounidenses	\$ <u>942,883</u>	\$ <u>710,359</u>
Posición activa, neta	\$ <u>17,786,734</u>	\$ <u>13,959,407</u>

NOTA 19 - IMPUESTO A LA UTILIDAD

La Ley del Impuesto sobre la renta vigente a partir del 1 de enero de 2014 establece una tasa de impuesto del 30% para 2014 y años posteriores.

a. Impuesto a la utilidad causado

En los ejercicios terminados el 31 de diciembre de 2019 y 2018 la Institución obtuvo utilidades por \$537,053,786 contables y \$491,769,897 fiscales y por \$306,765,146 contables y \$264,481,758 fiscales, respectivamente. El gasto por impuesto a la utilidad correspondiente a las utilidades contables generadas en esos años ascendió a \$161,116,136 y a \$92,029,544, respectivamente. De acuerdo con lo establecido en la Ley del Impuesto sobre la Renta, en los años comentados se amortizaron pérdidas fiscales por \$491,769,897 y \$264,481,758, respectivamente, no habiéndose generado impuesto causado. El beneficio de la amortización de pérdidas fiscales se acreditó a los resultados contables de los años 2019 y 2018, según se analiza a continuación:

	<u>2019</u>	<u>2018</u>
Utilidad antes de impuesto a la utilidad	\$ 537,053,786	\$ 306,765,146
Gasto por impuesto a la utilidad del año	<u>147,530,969</u>	<u>79,344,527</u>
Utilidad antes de amortización de pérdidas	389,522,817	227,420,619
Beneficio por amortización de pérdidas fiscales	<u>147,530,969</u>	<u>79,344,527</u>
Utilidad neta del ejercicio	\$ <u>537,053,786</u>	\$ <u>306,765,146</u>

b. Impuesto a la utilidad diferido

Las principales diferencias temporales por las que se reconoce impuesto a la utilidad diferido se muestran a continuación:

<u>Activos:</u>	<u>2019</u>	<u>2018</u>
Documentos por cobrar	\$ 4,198,260	\$ 4,198,260
Préstamos	58,813	203,479
Reservas técnicas	12,520,367	11,908,863
Obligaciones laborales	9,433,378	8,661,009
Provisiones	484,459	315,376
Reaseguro	32,343,596	34,124,567
PTU	14,767,807	7,934,453
Estimaciones por juicios	3,932,745	2,923,960
Activo total	\$ 77,831,378	\$ 70,269,976

<u>Pasivos:</u>	<u>2019</u>	<u>2020</u>
Inversiones	\$ 5,334,011	\$ 3,262,614
Inmuebles	71,859,402	68,573,646
Mobiliario y equipo	2,149,425	1,779,375
Diversos	20,434,346	24,437,283
Gastos amortizables	715,008	715,008
Pasivo total	\$ 100,492,193	\$ 98,767,926

Posición neta pasiva	22,660,814	28,497,950
Pérdidas fiscales por amortizar	433,021,486	486,926,913
Total activo diferido	410,360,672	458,428,963
Estimación de impuesto diferido	410,360,672	458,428,963
Total de activo diferido	\$ -	\$ -

Al 31 de diciembre de 2019 y 2018, la Institución reconoce una estimación del activo por impuesto diferido en su totalidad, ya que en la opinión de la administración de la Institución, con base en el análisis realizado por su área fiscal y de riesgos, no existe una certeza razonable de que en periodos futuros se generen utilidades fiscales suficientes que permitan la recuperación de las pérdidas fiscales por amortizar, cuyas fechas límite para ser amortizadas se muestran en el inciso c) siguiente.

c. Pérdidas fiscales por amortizar

Al 31 de diciembre de 2019, la Institución tienen pérdidas fiscales por amortizar actualizadas las cuales pueden recuperarse en ejercicios futuros cumpliendo con lo establecido en la Ley del Impuesto sobre la Renta, como sigue:

Pérdida fiscal amortizable

<u>Valor actualizado</u>	<u>Año en que vence el derecho de amortización</u>
\$ 1,399,497,051	2021
\$ <u>43,907,904</u>	2025
\$ <u>1,443,404,955</u>	

d. Conciliación entre la tasa efectiva de impuestos y la tasa legal

La integración de las principales diferencias entre el impuesto causado y el gasto por impuesto registrado en el estado de resultados en el ejercicio terminado el 31 de diciembre de 2019 y 2018, se muestra a continuación:

	<u>2019</u>		
	<u>Base</u>	<u>ISR</u>	<u>Tasa efectiva</u>
Tasa legal			<u>30%</u>
Partidas en conciliación definitivas:			
Gastos no deducibles	5,775,456	1,732,637	0.32%
Ajuste anual por inflación	(56,276,289)	(16,882,887)	(3.14)%
Otros	<u>5,216,944</u>	<u>1,565,083</u>	<u>0.29%</u>
Total partidas en conciliación definitivas	\$		<u>(2.53)%</u>
Tasa efectiva			<u>27.47%</u>
	<u>2018</u>		
	<u>Base</u>	<u>ISR</u>	<u>Tasa efectiva</u>
Tasa legal			<u>30%</u>
Partidas en conciliación definitivas:			
Gastos no deducibles	2,883,236	864,971	0.28%
Ajuste anual por inflación	(93,605,210)	(28,081,563)	(9.15)%
Otros	<u>48,438,586</u>	<u>14,531,576</u>	<u>4.73%</u>
Total partidas en conciliación definitivas	\$		<u>(4.14)%</u>
Tasa efectiva			<u>25.86%</u>

e. Participación de los Trabajadores en la Utilidad (PTU) causada y diferida

En los años terminados el 31 de diciembre de 2019 y 2018, la PTU registrada en los resultados se integra como sigue:

	<u>2019</u>	<u>2018</u>
Causada	\$ 49,176,990	\$ 26,448,176
Diferida	-	-
Total	<u>\$ 49,176,990</u>	<u>\$ 26,448,176</u>

Al 31 de diciembre de 2019 y 2018, la Institución no afectó los resultados de dichos ejercicios por efecto de PTU diferida, debido a que por ambos años la misma ha sido reservada en su totalidad como consecuencia de la expectativa de no recuperación de las pérdidas fiscales.

NOTA 20 - CONTINGENCIAS

a) Juicio laboral

- I. JUICIO LABORAL** 1347/2011, en la Junta Especial No. 50 de la Federal de Conciliación y Arbitraje con residencia en Querétaro, Querétaro, interpuesto por el extrabajador Sergio Ivo Rivera Procuna el 10 de octubre de 2011. Se demanda el pago de las cuotas obrero-patronales (IMSS e INFONAVIT) del período del 21 de octubre de 1996 al 10 de marzo de 2004.

ESTATUS VIGENTE: El 12 de noviembre de 2019 se celebró la audiencia incidental sobre liquidación de laudo en el juicio respectivo, en donde compareció AGROASEMEX y exhibió la planilla de liquidación correspondiente.

b) Juicios mercantiles

- I. JUICIO ORDINARIO MERCANTIL.** Expediente 1957/2017, radicado en el Juzgado Cuarto de lo Mercantil en Hermosillo, Sonora, interpuesto por la persona moral AGROPRODUCTOS SAN RAFAEL, S.A. DE C.V., socia del Fondo de Aseguramiento HORTIFRUTÍCOLAS DEL MAYO, en contra de AGROASEMEX, S.A. y el Fondo de Aseguramiento HORTIFRUTÍCOLAS DEL MAYO. Se reclama el cumplimiento del contrato de Seguro Agrícola por un monto de \$7'713,421.30.

ESTATUS VIGENTE: El 05 de julio de 2019 se dictó la sentencia de primera instancia, en la cual se condenó al pago de las prestaciones reclamadas, al Fondo de Aseguramiento Agrícola Hortifrutícolas del Mayo y a AGROASEMEX. Por lo anterior AGROASEMEX interpuso recurso de apelación, y mediante acuerdo del 18 de noviembre de 2019, se informa que los autos fueron remitidos al Supremo Tribunal del Estado de Sonora, el 15

de octubre de 2019. Al 31 de diciembre de 2019 se espera que sea radicado el recurso de apelación por el Supremo Tribunal.

- II. JUICIO ORDINARIO MERCANTIL.** Expediente 1466/2017, radicado en el Juzgado Tercero de lo Mercantil en Hermosillo, Sonora, interpuesto por la persona moral FMB GUAYACAN S.P.R. DE R.L., socia del Fondo de Aseguramiento HORTIFRUTÍCOLAS DEL MAYO, en contra de AGROASEMEX S.A. y el Fondo de Aseguramiento HORTIFRUTÍCOLAS DEL MAYO. Se reclama el cumplimiento del contrato del Seguro Agrícola por un monto de \$653,183.46.

ESTATUS VIGENTE: Por sentencia del 30 de octubre de 2019, se resolvió absolver a AGROASEMEX, S. A., de las prestaciones reclamadas. Al 31 de diciembre de 2019 se espera que cause estado la sentencia, para concluir el asunto.

- III. JUICIO ORDINARIO MERCANTIL.** Expediente 219/2017-II, ante el Juzgado Primero de Distrito en Materia de Amparo, Civil, Administrativa y del Trabajo y de Juicios Federales en el Estado de Puebla, promovido por AGROPECUARIA MAYACAM SOCIEDAD DE PRODUCCIÓN RURAL DE RESPONSABILIDAD LIMITADA, en contra de MAPFRE TEPEYAC, S.A., para el cumplimiento forzoso del contrato de seguro establecido en la póliza 3801400003425 y, que representa el pago de la cantidad de \$807,798.48 más intereses.

En su contestación de demanda, MAPFRE TEPEYAC, S.A. señaló que AGROASEMEX, S.A. no pagó el subsidio del 60% de la póliza 3801400003425 y, por ello, la empresa fue llamada a juicio bajo la figura de Litisconsorte Activo Necesario respecto del pago proporcional de la prima, por \$418,140.03.

ESTATUS VIGENTE: El 11 de febrero de 2019 se dictó la sentencia definitiva, en la cual se condenó únicamente a MAPFRE TEPEYAC, S.A. Las partes promovieron recursos de apelación y, mediante acuerdo del 10 de julio de 2019 dictado dentro del Amparo Directo 309/2019, el Tercer Tribunal Colegiado en Materia Civil del Sexto Circuito en la ciudad de Puebla, Puebla, turna a la ponencia de la Magistrada Teresa Munguía Sánchez, para la elaboración del proyecto de resolución de los recursos de apelación.

c) Recursos

- I. RECURSO DE REVOCACIÓN:** Se interpuso Recurso de Revocación en contra de la multa de \$204,965.40 impuesta a AGROASEMEX, S.A. por la C.N.S.F. mediante oficio 06-C00-23200/11427, notificado a esta empresa el 1 de marzo de 2017, por la infracción consistente en la desviación en la constitución de la reserva de obligaciones pendientes por cumplir.

ESTATUS VIGENTE: Pendiente de que la C.N.S.F. emita la resolución correspondiente para actuar en consecuencia.

II. RECURSO DE REVOCACIÓN: Se interpuso Recurso de Revocación en contra de la multa por la cantidad de \$431,042.56 impuesta a AGROASEMEX, S.A. por la C.N.S.F. mediante oficio 06-C00-22300/15345, notificado a esta empresa el 16 de marzo de 2017, por no contar con un sistema automatizado que desarrolle todas las funciones previstas en las Disposiciones de carácter general a que se refiere el Art. 140 de la LGISM. Infracción cometida el 30 de junio de 2013.

ESTATUS VIGENTE: Pendiente de que la C.N.S.F. emita la resolución correspondiente para actuar en consecuencia.

III. RECURSO DE REVOCACIÓN: Se interpuso Recurso de Revocación en contra de la multa por la cantidad de \$14,608.00 impuesta a AGROASEMEX, S.A. por la C.N.S.F. mediante oficio 06-C00-33200/23321, notificado a esta empresa el 29 de mayo de 2017, por la incorrecta presentación del Reporte Regulatorio sobre Requerimientos de Capital, al cierre del segundo trimestre de 2016.

ESTATUS VIGENTE: Pendiente de que la C.N.S.F. emita la resolución correspondiente para actuar en consecuencia.

IV. RECURSO DE REVOCACIÓN: Se interpuso Recurso de Revocación en contra de la multa por la cantidad de \$14,608.00 impuesta a AGROASEMEX, S.A. por la C.N.S.F. mediante oficio 06-C00-33200/23345, notificado a esta empresa el 29 de mayo de 2017, por la incorrecta presentación del Reporte Regulatorio sobre Requerimientos de Capital, al cierre del tercer trimestre de 2016.

ESTATUS VIGENTE: Pendiente de que la C.N.S.F. emita la resolución correspondiente para actuar en consecuencia.

V. RECURSO DE REVOCACIÓN: Se interpuso Recurso de Revocación en contra de la multa por la cantidad de \$60,047.00 impuesta a AGROASEMEX, S.A. por la de la C.N.S.F. mediante oficio 06-C00-31200/50729, notificado a esta empresa el 17 de octubre de 2018, por la incorrecta presentación de la información del Sistema Estadístico de Terremoto y Erupción Volcánica del Ejercicio 2017.

ESTATUS VIGENTE: Pendiente de que la C.N.S.F. emita la resolución correspondiente para actuar en consecuencia.

VI. RECURSO DE REVOCACIÓN: Se interpuso Recurso de Revocación en contra de la multa por la cantidad de \$16,120.00 impuesta a AGROASEMEX, S.A. por la de la C.N.S.F. mediante oficio 06-C00-31200-53687, notificado a esta empresa el 27 de noviembre de 2018, por la incorrecta presentación de los Siniestros de Terremoto, Huracán y Otros Riesgos Hidrometeorológicos del Ejercicio 2017.

ESTATUS VIGENTE: Pendiente de que la C.N.S.F. emita la resolución correspondiente para actuar en consecuencia.

VII. RECURSO DE REVOCACIÓN: Se interpuso Recurso de Revocación en contra de la multa por la cantidad de \$60,047.00 impuesta a AGROASEMEX, S.A. por la de la C.N.S.F. mediante oficio 06-C00-31200-54328, notificado a esta empresa el 27 de noviembre de 2018, por la incorrecta presentación de los Seguros de Vida Grupo del Ejercicio 2017.

ESTATUS VIGENTE: Pendiente de que la C.N.S.F. emita la resolución correspondiente para actuar en consecuencia.

VIII. RECURSO DE REVOCACIÓN: Se interpuso Recurso de Revocación en contra de la multa por la cantidad de \$60,047.00 impuesta a AGROASEMEX, S.A. por la de la C.N.S.F. mediante oficio 06-C00-33200-01042/2019, notificado a esta empresa el 07 de enero de 2019, por la presentación incorrecta de la información del Sistema Estadístico del Seguro de Riesgos Hidrometeorológicos, del Ejercicio 2017.

ESTATUS VIGENTE: Pendiente de que la C.N.S.F. emita la resolución correspondiente para actuar en consecuencia.

IX. RECURSO DE REVISIÓN: Se interpuso Recurso de Revisión en contra de la multa por la cantidad de \$14,020.00 impuesta a AGROASEMEX, S.A. por la de la CONDUSEF mediante oficio 2340/022-074/DGAS/DSIF/047/2019, notificado a esta empresa el 05 de agosto de 2019, por la omisión de presentar el informe correspondiente al cuarto trimestre del año 2014, sobre oferta de productos y/o servicios al público en general.

ESTATUS VIGENTE: Pendiente de que la CONDUSEF emita la resolución correspondiente para actuar en consecuencia.

La Institución cuenta con una provisión suficiente para cubrir las posibles pérdidas que se llegaran a generar con motivo de los procesos legales indicados en esta nota.

d) Contingencias fiscales

Las autoridades fiscales tienen facultades de comprobación del cumplimiento de las obligaciones fiscales de la Institución en su carácter de contribuyente y como retenedor de los últimos cinco ejercicios y puede determinar diferencias en los resultados fiscales declarados que a su juicio pudieran ocasionar el pago de créditos fiscales. Los criterios fiscales seguidos por la Institución pudieran no ser los mismos que los de dichas autoridades y, en caso de presentarse esta situación, la Institución podrá, a través de los procedimientos jurídicos establecidos para tal efecto, promover los recursos ante las instancias legales correspondientes.

NOTA 21 - OTROS COSTOS NETOS DE ADQUISICIÓN

La integración de este rubro se muestra a continuación:

Cuenta	<u>2019</u>	<u>2018</u>
Prestaciones de servicios	\$ 1,283,895	\$ 1,009,577
Publicidad y propaganda	50,259	322,126
Participación de utilidades del reaseguro tomado	43,606,277	69,301,816
Participación de utilidades por reaseguro retrocedido	(10,342,589)	(19,560,263)
Otros	187	80,370
Total	\$ 34,598,029	\$ 51,153,626

NOTA 22 - GASTOS DE OPERACIÓN NETOS

La integración de este rubro se muestra a continuación:

Cuenta	<u>2019</u>	<u>2018</u>
<u>Gastos</u>		
Honorarios	\$ 5,072,080	\$ 20,221,040
Remuneraciones y Prestaciones	200,301,663	181,062,520
Rentas	6,142,981	7,019,799
Impuestos diversos	6,208,994	7,308,983
Otros	27,872,354	26,506,805
Egresos varios	20,079,082	48,196,386
Depreciaciones y Amortizaciones	12,956,326	12,455,660
No deducibles	3,734,833	1,896,470
	\$ 282,368,313	\$ 304,667,663
<u>Ingresos</u>	<u>2019</u>	<u>2018</u>
Venta de mobiliario y equipo	\$ 14,441	\$ 78,018
Ingresos varios	111,720,621	138,852,643
	\$ 111,735,062	\$ 138,930,661
Total neto gastos de operación netos	\$ 170,663,251	\$ 165,737,002

NOTA 23 - CUENTAS DE ORDEN

La integración de este rubro se muestra a continuación:

Cuenta	<u>2019</u>	<u>2018</u>
<u>Fondos en administración</u>		
Fondos en administración	\$ 534,332,819	\$ 29,064,142
<u>Pérdida fiscal por amortizar</u>	\$ 1,443,404,955	1,623,089,711
<u>Cuentas de registro</u>		
De capital	\$ 5,047,336,917	4,908,905,775
De registro fiscal	2,654,195,539	2,003,259,775
Ingresos propios	9,046,183,882	4,733,098,943
Fideicomiso Vida y No Vida	7,705,688	6,799,240
Otros	160,393,646	160,683,206
Total cuentas de registro	\$ 16,915,815,672	11,812,746,939
<u>Garantías recibidas por reporto</u>	\$ 613,182,460	117,582,232

NOTA 24 – COBERTURA DE REQUERIMIENTOS ESTATUTARIOS (no auditado)

Al 31 de diciembre de 2019 y 2018, la cobertura de requerimientos estatutarios se integra como se muestra a continuación:

Requerimiento estatutario	2019		2018	
	Indice de cobertura	Sobrante	Indice de cobertura	Sobrante
Reservas técnicas (1)	\$ 1.17	\$ 1,434,213,173	1.16	\$ 1,315,826,806
Requerimiento de capital de solvencia (2)	23.57	2,837,533,877	3.40	1,739,822,245
Capital mínimo pagado (3)	29.50	3,024,470,511	23.33	2,258,584,115

(1) Inversiones que respaldan las reservas técnicas / base de inversión.

(2) Fondos propios admisibles / requerimiento de capital de solvencia.

(3) Los recursos de capital de la Institución computables de acuerdo a la regulación / Requerimiento de capital mínimo pagado para cada operación y/o ramo que tenga autorizados.

NOTA 25 – DISPOSICIONES GUBERNAMENTALES

De conformidad con los Decretos de Presupuesto de Egresos de la Federación (DPEF) para los ejercicios 2019 y 2018, se asignaron recursos a la Institución para su administración por un total de \$1,211,748,727 y \$1,543,920,003, respectivamente, los cuales son controlados a través de cuentas de orden y destinados al Programa de Aseguramiento Agropecuario.

Al 31 de diciembre de 2019, se ejercieron recursos por un monto de \$992,805,213 y se obtuvieron ingresos netos por intereses por \$52,558,227.

Al 31 de diciembre de 2018, se ejercieron recursos por un monto de \$1,518,926,990 y se obtuvieron ingresos netos por intereses por \$2,251,286.

NOTA 26 - NUEVOS PRONUNCIAMIENTOS

El Consejo Mexicano de Normas de Información Financiera, A.C. (CINIF), organismo independiente encargado del desarrollo de las normas contables mexicanas, da a conocer la emisión de las siguientes nuevas Normas de Información Financiera (NIF):

Normas e Interpretación a las Normas año 2019

- Mejoras a las NIF 2019
- D-5, Arrendamientos

Esta NIF, entraron en vigor a partir 1º de enero de 2019, como parte de las normas indicadas.

Normas años posteriores

- NIF E-1 Actividades Agropecuarias
- NIF B-11 Disposición de activos de larga duración y operaciones discontinuadas

Estas NIF'S, entraron en vigor el 1º de enero de 2020, permitiéndose su aplicación anticipada en los términos establecidos en cada NIF.

Es importante señalar que la utilización de las NIF incrementa la calidad de la información financiera contenida en los estados financieros, asegurando así su mayor aceptación, no sólo a nivel nacional, sino también internacional.

Normatividad emitida por la Comisión

La Comisión emitió la Circular Modificatoria 15/19 de la Circular, la cual establece la entrada en vigor a partir del 1º de enero de 2021, las siguientes NIF: B-17 “Determinación del valor razonable”; C-3 “Cuentas por cobrar”; C-9 “Provisiones, contingencias y compromisos”; C-16 “Deterioro de instrumentos financieros por cobrar”; C-19 “Instrumentos financieros por pagar”; C-20 “Instrumentos financieros para cobrar principal e intereses”; D-1 “Ingresos por contratos con clientes”; D-2 “Costos por contratos con clientes”, y; D-5 “Arrendamientos”.

NOTA 27 - AUTORIZACIÓN DE LA EMISIÓN DE LOS ESTADOS FINANCIEROS


El 06 de marzo de 2020, el Ing. Luis Fernando Rodríguez Castañeda, Director General Adjunto de Investigación y Desarrollo y el Lic. Jesús Bañuelos Zempoalteca, Director General Adjunto de Administración y Finanzas de la Institución, autorizaron la emisión de los estados financieros adjuntos y sus notas.

Con fundamento en el apartado VI del Manual General de Organización de AGROASEMEX, S.A., firma por ausencia del Director General, el Director General Adjunto de Investigación y Desarrollo, Luis Fernando Rodríguez Castañeda.

Los accionistas y la Comisión Nacional de Seguros y Fianzas tienen facultades para modificar los estados financieros después de su emisión. Los estados financieros adjuntos se someterán a la aprobación de la próxima Asamblea de Accionistas.



Director General Adjunto de Investigación y Desarrollo
Ing. Luis Fernando Rodríguez Castañeda



Director General Adjunto de Administración y Finanzas
Lic. Jesús Bañuelos Zempoalteca



Titular de Auditoría Interna
Lic. Raziel Isain Anaya Juárez



Director de Finanzas
C.P. Juan Carlos Alcántara Martínez

Institución: Agroasemex, S. A.

Auditor: C. P. C. Jorge E. Santibáñez Fajardo

Despacho: Mazars Auditores, S. de R. L. de C. V.

Ejercicio: 2019

Comentarios del auditor externo independiente respecto de aquellas irregularidades observadas a la Institución o Sociedad Mutualista Auditada y, que de no haberse corregido por está, hubieran causado salvedades en el dictamen

En relación con la auditoría que realicé a los estados financieros de Agroasemex, S. A. al 31 de diciembre de 2019 y por el año terminado en esa fecha, informo a esa H. Comisión que durante el trabajo realizado no observé situaciones de importancia que, de no haberse corregido, hubieran sido motivo de una salvedad en mi opinión sobre tales estados financieros.

Mazars Auditores, S. de R. L. de C. V.

C. P. C. Jorge E. Santibáñez Fajardo

Auditor Externo Independiente

Registro ante la CNSF: 223

Institución: Agroasemex, S. A.

Auditor: C. P. C. Jorge E. Santibáñez Fajardo

Despacho: Mazars Auditores, S. de R. L. de C. V.

Ejercicio: 2019

Descripción de las variaciones existentes entre las cifras de los estados financieros básicos anuales formulados al cierre del ejercicio de que se trate, entregados a la Comisión, y las correspondientes a las cifras dictaminadas por el auditor externo independiente, incluyendo una explicación de las variaciones que se presentaron

Adjunto se presenta un comparativo entre las cifras de los estados financieros básicos anuales de Agroasemex, S. A. al 31 de diciembre de 2019 y por el año terminado en esa fecha, reportadas por la administración a esa H. Comisión, y las cifras que fueron auditadas por el auditor externo independiente, sin haber identificado variaciones entre ambas cifras.

Mazars Auditores, S. de R. L. de C. V.

C. P. C. Jorge E. Santibáñez Fajardo

Auditor Externo Independiente

Registro ante la CNSF: 223

Activo	Cifras en pesos mexicanos		
	Institución	Auditoría	Variación
Inversiones			
Valores y Operaciones con Producto Derivados			
Valores	10,704,669,699	10,704,669,699	-
Gubernamentales	6,778,480,558	6,778,480,558	-
Empresas Privadas. Tasa Conocida	3,926,189,141	3,926,189,141	-
Empresas Privadas. Renta Variable	-	-	-
Extranjeros	-	-	-
Dividendos por Cobrar Sobre Títulos de Capital	-	-	-
(-) Deterioro de Valores	-	-	-
Inversiones en Valores dados en Préstamo	-	-	-
Valores Restringidos	-	-	-
Operaciones con Productos Derivados	-	-	-
Deudor por Reporto	83,679,980	83,679,980	-
Cartera de Crédito (Neto)	5,080,977	5,080,977	-
Cartera de Crédito Vigente	5,277,021	5,277,021	-
Cartera de Crédito Vencida	-	-	-
(-) Estimaciones Preventivas por Riesgo Crediticio	- 196,044 -	- 196,044 -	-
Inmuebles (Neto)	298,389,428	298,389,428	-
Inversiones para Obligaciones Laborales	31,444,593	31,444,593	-
Disponibilidades	469,116	469,116	-
Bancos	469,116	469,116	-
Deudores	31,019,208	31,019,208	-
Por Primas	28,666,714	28,666,714	-
Deudor por Primas por Subsidio Daños	-	-	-
Adeudos a cargo de Dependencias y Entidades de la Administración	-	-	-
Publica Federal	-	-	-
Documentos por Cobrar	13,994,200	13,994,200	-
Deudores por Responsabilidades de Fianzas por Reclamaciones Pagadas	-	-	-
Otros	2,352,494	2,352,494	-
(-) Estimaciones para Castigos	- 13,994,200 -	- 13,994,200 -	-
Reasegurados y Reafianzadores (Neto)	247,722,180	247,722,180	-
Instituciones de Seguros y Fianzas	23,908,526	23,908,526	-
Depósitos Retenidos	-	-	-
Importes Recuperables de Reaseguro	224,120,166	224,120,166	-
Estimación preventiva de riesgos crediticios de			
(-) Reaseguradores Extranjeros	- 152,224 -	- 152,224 -	-
Intermediarios de Reaseguro y Reafianzamiento	-	-	-
(-) Estimación para Castigos	- 154,288 -	- 154,288 -	-
Inversiones Permanentes	-	-	-
Subsidiarias	-	-	-
Asociadas	-	-	-
Otras Inversiones Permanentes	-	-	-
Otros Activos	79,752,320	79,752,320	-
Mobiliario y Equipo (Neto)	3,944,257	3,944,257	-
Activos Adjudicados (Neto)	-	-	-
Diversos	68,114,488	68,114,488	-
Activos Intangibles Amortizables (Netos)	7,693,575	7,693,575	-
Activos Intangibles de Larga Duración (Netos)	-	-	-
Suma del activo	11,482,227,501	11,482,227,501	-

	Cifras en pesos mexicanos		
	Institución	Auditoría	Variación
Pasivo			
Reservas Técnicas	8,025,991,488	8,025,991,488	-
De Riesgos en Curso	4,916,231,981	4,916,231,981	-
Seguro de Vida	4,388,737,960	4,388,737,960	-
Seguro de Accidentes y Enfermedades	-	-	-
Seguro de Daños	527,494,021	527,494,021	-
Reservas de obligaciones contractuales	161,412,300	161,412,300	-
Por siniestros y vencimientos	56,204,387	56,204,387	-
Por Siniestros Ocurredos y No Reportados	105,207,913	105,207,913	-
Reserva de Contingencia	-	-	-
Reserva para Seguros Especializados	-	-	-
Reserva de Riesgos Catastróficos	2,948,347,207	2,948,347,207	-
Reserva para Obligaciones Laborales	31,444,593	31,444,593	-
Acreedores	1,614,864	1,614,864	-
Agentes y Ajustadores	-	-	-
Diversos	1,614,864	1,614,864	-
Reaseguradores y Reafianzadoras	107,811,985	107,811,985	-
Instituciones de Seguros y Fianzas	16,339,161	16,339,161	-
Depósitos Retenidos	-	-	-
Otras Participaciones	91,472,824	91,472,824	-
Otros Pasivos	75,133,283	75,133,283	-
Provisión para la Participación de los Trabajadores en la Utilidad	49,187,052	49,187,052	-
Provisión para el Pago de Impuestos	-	-	-
Otras Obligaciones	25,946,231	25,946,231	-
Créditos Diferidos	-	-	-
Suma del Pasivo	8,241,996,213	8,241,996,213	-
Capital Contable			
Capital Contribuido	1,203,406,400	1,203,406,400	-
Capital o Fondo Social Pagado	1,203,406,400	1,203,406,400	-
Capital o Fondo Social	1,203,406,400	1,203,406,400	-
(-) Capital o Fondo Social No Suscrito	-	-	-
(-) Capital o Fondo Social no Exhibido	-	-	-
(-) Acciones Propias Reconstruidas	-	-	-
Obligaciones Subordinadas de Conversión Obligatoria a Capital	-	-	-
Capital Ganado	181,841,597	181,841,597	-
Reservas	181,841,597	181,841,597	-
Legal	181,841,597	181,841,597	-
Para Adquisición de Acciones Propias	-	-	-
Otras	-	-	-
Superávit por Valuación	139,363,556	139,363,556	-
Inversiones Permanentes	-	-	-
Resultado o Remanentes de Ejercicios Anteriores	1,178,565,949	1,178,565,949	-
Resultado o Remanente del Ejercicio	537,053,786	537,053,786	-
Resultado por Tenencia de Activos no Monetarios	-	-	-
Participación Controladora	-	-	-
Participación no Controladora	-	-	-
Suma del Capital	3,240,231,288	3,240,231,288	-
Suma del Pasivo y Capital	11,482,227,501	11,482,227,501	-

	Cifras en pesos mexicanos		
	Institución	Auditoría	Variación
Resultados			
Primas			
Emitidas	1,994,028,717	1,994,028,717	-
(-) Cedidas	1,021,743,511	1,021,743,511	-
De retención	972,285,206	972,285,206	-
(-) Incremento Neto de la Reserva de Riesgo en Curso	- 2,257,546 -	2,257,546	-
Primas de Retención Devengadas	974,542,752	974,542,752	-
(-) Costo Neto de Adquisición	167,520,878	167,520,878	-
Comisiones a Agentes	-	-	-
Compensaciones Adicionales a Agentes	-	-	-
Comisiones por Reaseguro y Reafianzamiento Tomado	542,196	542,196	-
(-) Comisiones por Reaseguro Cedido	- 25,168,983 -	25,168,983	-
Cobertura de Exceso de Pérdida	157,549,636	157,549,636	-
Otros	34,598,029	34,598,029	-
Costo Neto de Siniestralidad, Reclamaciones y Otras	608,640,469	608,640,469	-
(-) Obligaciones Pendientes de Cumplir	609,168,003	609,168,003	-
Siniestralidad y Otras Obligaciones Pendientes de Cumplir	609,168,003	609,168,003	-
(-) Siniestralidad Recuperada del Reaseguro No Proporcional	- 527,534 -	527,534	-
Reclamaciones	-	-	-
Utilidad Técnica	198,381,405	198,381,405	-
(-) Incremento Neto de Otras Reservas Técnicas	262,550,553	262,550,553	-
Reservas para Riesgos Catastróficos	262,550,553	262,550,553	-
Reserva para Seguros Especializados	-	-	-
Reserva de Contingencia	-	-	-
Otras Reservas	-	-	-
Resultados de Operaciones Análogos y Conexas	-	-	-
Utilidad Bruta	- 64,169,148 -	64,169,148	-
(-) Gastos de Operación Netos	170,633,251	170,633,251	-
Gastos Administrativos y Operativos	- 42,624,738 -	42,624,738	-
Remuneraciones y Prestaciones al Personal	200,301,663	200,301,663	-
Depreciaciones y Amortizaciones	12,956,326	12,956,326	-
(-) (Pérdida) de la Operación	- 234,802,399 -	234,802,399	-
Resultado Integral de Financiamiento	771,856,186	771,856,186	-
De Inversiones	642,059,563	642,059,563	-
Por Ventas de Inversiones	12,582,114	12,582,114	-
Por Valuación de Inversiones	51,012,497	51,012,497	-
Por Recargo Sobre Primas	-	-	-
Por Emisión de Instrumentos de Deuda	-	-	-
Por Reaseguro Financiero	-	-	-
Intereses por Créditos	-	-	-
(-) Castigos Preventivos por Importes Recuperables de Reaseguro	- 561,985 -	561,985	-
(-) Castigos Preventivos por Riesgos Crediticios	- 482,220 -	482,220	-
Otros	12,948,256	12,948,256	-
Resultado Cambiario	52,209,551	52,209,551	-
(-) Resultado por Posición Monetaria	-	-	-
Participaciones en los Resultados de Inversiones Permanentes	-	-	-
Utilidad (Pérdida) antes de Impuestos a la Utilidad	537,053,787	537,053,787	-
(-) Impuesto a la utilidad, neto	-	-	-
Utilidad del Ejercicio	537,053,787	537,053,787	-