HAZ TUS CUBREBOCAS Y AHORRA

SUGERENCIAS

- No olvides elaborarlos con higiene, limpiando las superficies y lavando previamente tus manos
- No selecciones el pellón grueso, es más rígido y difícil de manipular, además dificulta la respiración
- Usa de uno a tres cubrebocas por día, dependiendo de qué tanto se desgasten por la humedad de la respiración y estornudos o tos
- Para desecharlo, retira el resorte, desecha la tela dentro de una bolsa de plástico, ciérrala y depósitala en la basura

MATERIAL

- Medio metro de pellón de grosor medio (F800, A500 o #87), suficiente para elaborar unas 25 piezas para niño o 20 para adulto
- Resorte tubular o plano, muy delgado: 60 cm por cada cubreboca
- Hilo
- Tijeras
- Regla
- Lápiz

Tecnología Doméstica PROFECO

No olvides elaborarlos con higiene, limpiando las superficies y lavando previamente tus manos

PROCEDIMIENTO

1. Aprovechando al máximo la tela, traza rectángulos de los siguientes tamaños, según sea el caso, y córtalos: para adulto, de 20 cm x 15 cm; y para niño, de 18 cm por 12 cm.

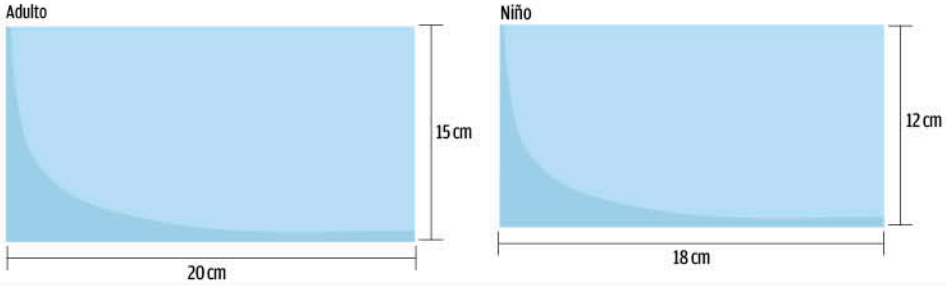

2. Toma un trozo de tela, haz un doblez de hasta un centímetro en cada lado (en los lados más cortos), e hilvana.

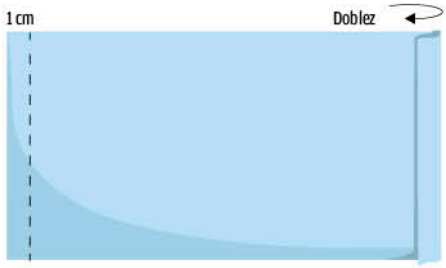



3. Corta también tramos de resorte, con las siguientes dimensiones, según sea el caso: para adulto, de 60 cm a 70 cm; y para niño, de 50 cm a 60 cm.

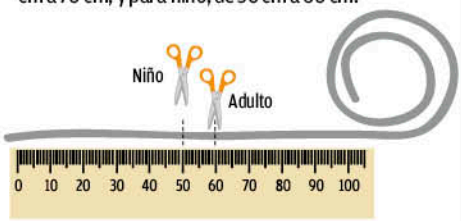

Quema un poco los extremos para evitar que se deshilache.

4. Finalmente, coloca el resorte y amarra.

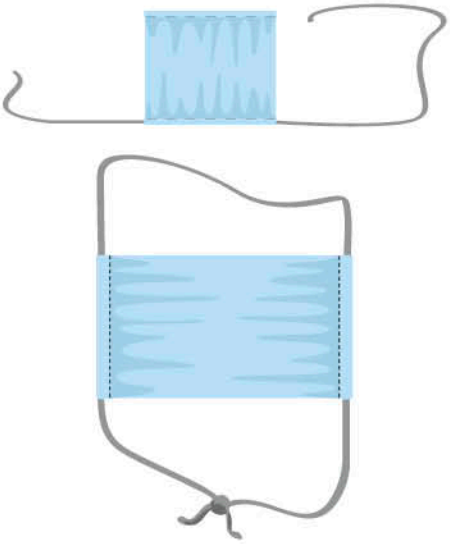

ECONOMÍA
SECRETARÍA DE ECONOMÍA

PROFECO
PROCURADURÍA FEDERAL DEL CONSUMIDOR

gob.mx/profeco