



EL PULSO DE LA SALUD

MARTES 25 DE FEBRERO DE 2020

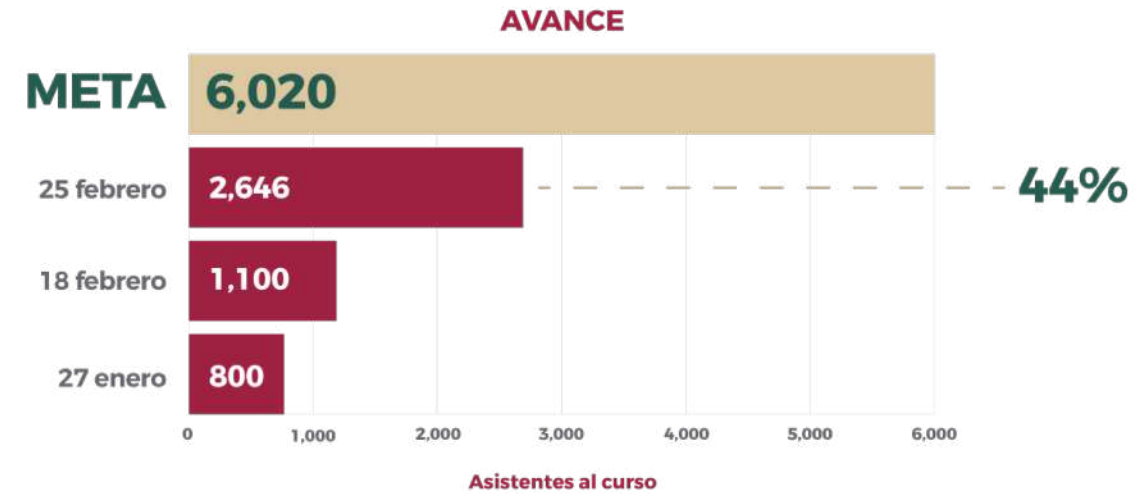


SALUD
SECRETARÍA DE SALUD

Curso introductorio Médicos del bienestar para promotores de Salud



SALUD
SECRETARÍA DE SALUD



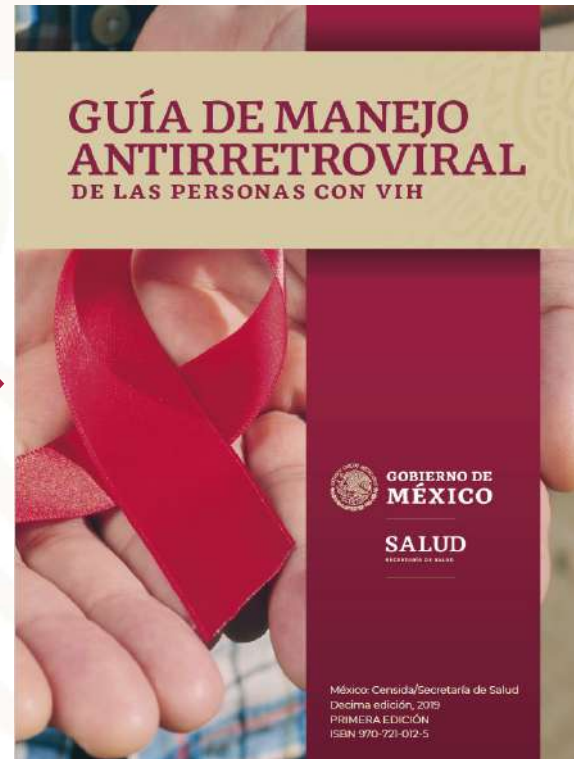
LOGROS ESPECÍFICOS



SALUD
SECRETARÍA DE SALUD

Estrategia de optimización VIH

En el país se había descrito una alarmante tasa de resistencia primaria a tratamiento antirretroviral que requería cambios en la política de esquemas de tratamiento ARV

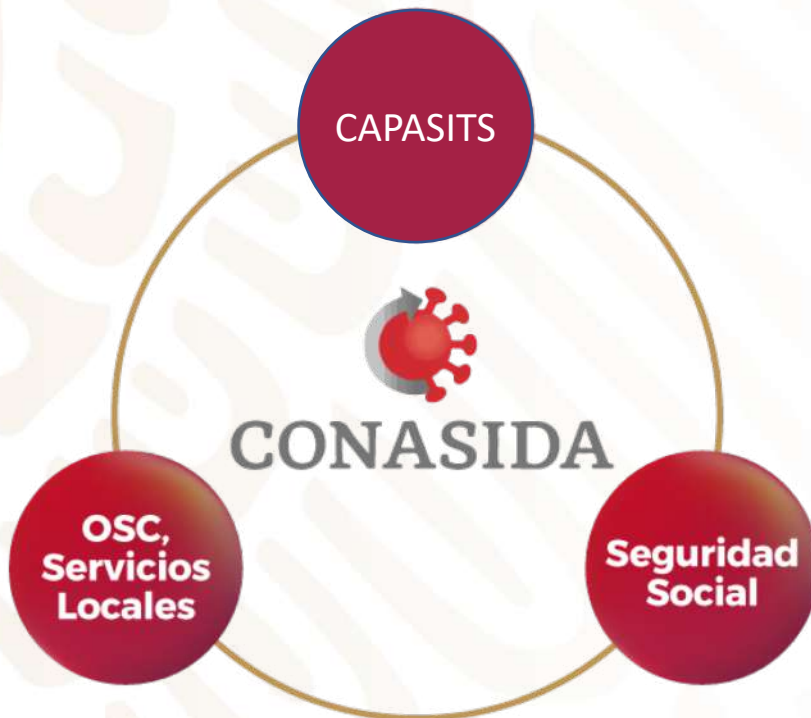


DOF en el mes de junio de 2019.

Estrategia adoptada por SSA, IMSS e ISSSTE

Estrategia Interinstitucional para la atención al VIH

La integración del sistema asegurará continuidad de tratamiento y monitoreo continuo: Prevenir, diagnosticar oportunamente, adherencia al tratamiento, atención médica integral



1. Guía de Manejo Antirretroviral

Protocolos y tratamientos homologados

2. Compra consolidada sectorial

3. Sistema único de información

Monitoreo continuo

4. Intercambio de servicios

Continuidad de tratamiento

5. Facturación cruzada


Plataforma IMSS. Herramienta de transparencia e interacción



SALUD
SECRETARÍA DE SALUD



Plataforma Interactiva VIH-IMSS



IMSS, pionero en lucha contra el VIH



Surtimiento de recetas



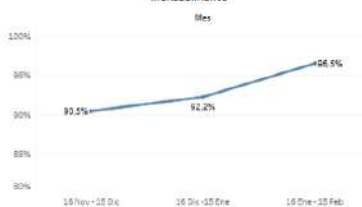
Atención a quejas recibidas



Oportunidad en el surtimiento de recetas (VIH)



Recetas surtidas oportunamente (% del total de recetas emitidas), mensualmente



Porcentaje de recetas surtidas por delegación (15 de enero -15 de febrero)



Fuente: Instituto Mexicano del Seguro Social. Esta visualización es la primera versión de esta plataforma.

Quejas recibidas por recetas no surtidas oportunamente (VIH)



Quejas recibidas por Delegación



Optimización de tratamientos



SALUD
SECRETARÍA DE SALUD

1. VIH
2. Hepatitis C
3. Hemofilia
4. Cáncer
5. Hipertensión
6. Diabetes
7. Dislipidemias
8. Antibióticos
9. Anticonceptivos
10. Psicofármacos

Prevención integral del infarto cardíaco



SALUD
SECRETARÍA DE SALUD

Control

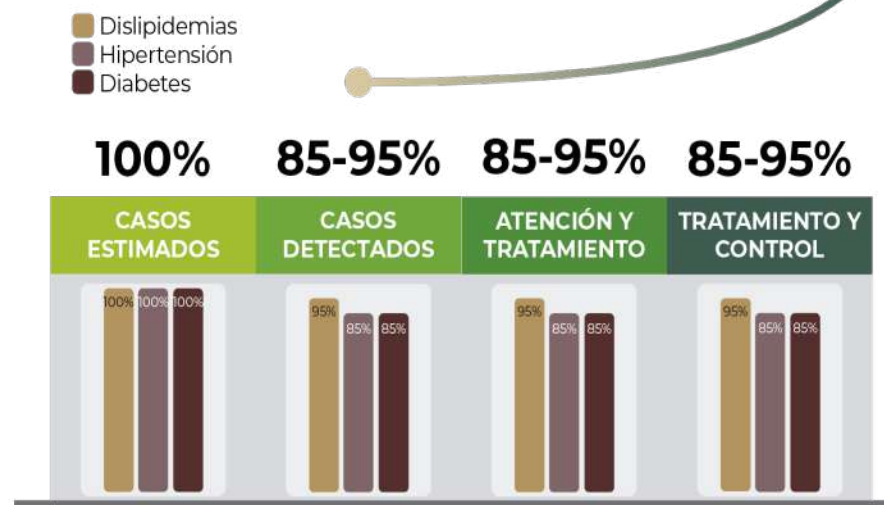


Infarto cardíaco
Principal causa de muerte en México

Situación 2020



Meta 2024



Programa ISSSTE de Atención Paliativa 2019-2024

- Desarrollo, mejora y provisión de los cuidados paliativos

Atención Paliativa Integral y Universal	1
Modelo Institucional de Cuidados Paliativos	2
Equipos Humanos Transdisciplinarios de Atención Paliativa	3
Atención Domiciliaria	4
Cuidados Paliativos Pediátricos	5
Disponibilidad de Opiodes/Insumos	6
Educación en Cuidados Paliativos	7
Investigación Paliativa Traslacional	8
Difusión y Comunicación Social	9
Conciencia Social Compasiva	10
Presupuesto y Financiación	11
Redes de atención	12

PALIATIVISSSTE 2019-2020: capacidad instalada



SALUD
SECRETARÍA DE SALUD



El ISSSTE cuenta con **26 unidades** de Atención en Cuidados Paliativos.

TEMAS EMERGENTES



SALUD
SECRETARÍA DE SALUD

Instituto Nacional de Neurología y Neurocirugía Dr. Manuel Velasco Suárez



SALUD
SECRETARÍA DE SALUD

- ❑ En sesión extraordinaria, la Junta de Gobierno del INNN **destituyó** al Director General del instituto.
- ❑ Se documentó ampliamente que su continuidad, dada la **incapacidad técnica** demostrada, representaba un **riesgo grave** para los servicios médicos y la salud de las y los pacientes

Instituto Nacional de Neurología y Neurocirugía Manuel Velasco Suárez



SALUD
SECRETARÍA DE SALUD

Plan de Reactivación del INNN con tres componentes:

Insumos
(Medicinas,
material de
curación)

Atención médica y
áreas afectadas
(urgencias, cuidados
intensivos y
quirófano)

Plan de
Gratuidad

ANEXOS



SALUD
SECRETARÍA DE SALUD

Fundación Mexicana de Fomento para la Prevención Oportuna del Cáncer de Mama, S.C.



SALUD
SECRETARÍA DE SALUD

Año	TIPO DE APOYO	CASOS NUEVOS	CASOS DE CONTINUIDAD	IMPORTE
2017	CAMA	622	1,482	\$162,071,533
	CAMA (AM)	146	479	\$43,361,513
	S/CAMA	172	1,378	\$28,048,800
Total 2017		940	3,339	\$233,481,846
2018	CAMA	929	2,461	\$214,913,526
	CAMA (AM)	181	603	\$63,692,743
	S/CAMA	88	3,944	\$72,953,294
Total 2018		1,198	7,008	\$351,559,563
2019	CAMA	590	1,933	\$162,712,028
	CAMA (AM)	15	208	\$17,168,195
	S/CAMA	67	670	\$11,733,160
Total 2019		672	2,811	\$191,613,383
2020	CAMA	0	1	\$225,064
Total 2020		0	1	\$225,064
Total general		2,810	13,159	\$776,879,856

CAMA Cáncer de mama
 CAMA (AM) Cáncer de mama con anticuerpos monoclonales
 S/CAMA Seguimiento de cáncer de mama

Cifras al 20 de febrero de 2020

NINGUNA MUJER CON CÁNCER ATENDIDA EN FUCAM QUEDARÁ SIN SERVICIOS MÉDICOS NI TRATAMIENTO

DE 2017 A 2019 EL GOBIERNO FEDERAL PAGÓ A FUCAM **MÁS DE 776 MILLONES DE PESOS** POR LA ATENCIÓN DE CÁNCER DE MAMA

FUCAM SE COMPROMETIÓ CON EL INSTITUTO DE SALUD PARA EL BIENESTAR A **SEGUIR ATENDIENDO** A LAS PERSONAS QUE YA RECIBÍAN TRATAMIENTOS

EL INSTITUTO DE SALUD PARA EL BIENESTAR INFORMA:

LOS TRATAMIENTOS QUE OFRECE LA FUNDACIÓN DE CÁNCER DE MAMA (FUCAM) SON FINANCIADOS COMPLETAMENTE POR EL GOBIERNO DE MÉXICO, ES DECIR, **SON PAGADOS POR TODOS LOS MEXICANOS.**

Abasto de medicamentos oncológicos

- Para abastecer medicamentos no disponibles en México se realiza compra internacional
- **COFEPRIS analiza todos los medicamento** antes de ser distribuido, garantiza **calidad, eficacia y seguridad.**



Medicamentos comprados

- Metotrexate
- Vincristina
- Ciclofosfamifa
- Ifosfamida
- Vinblastina



Origen

- Francia
- Argentina
- Estados Unidos
- Alemania
- Brasil
- España

En enero y febrero de 2020

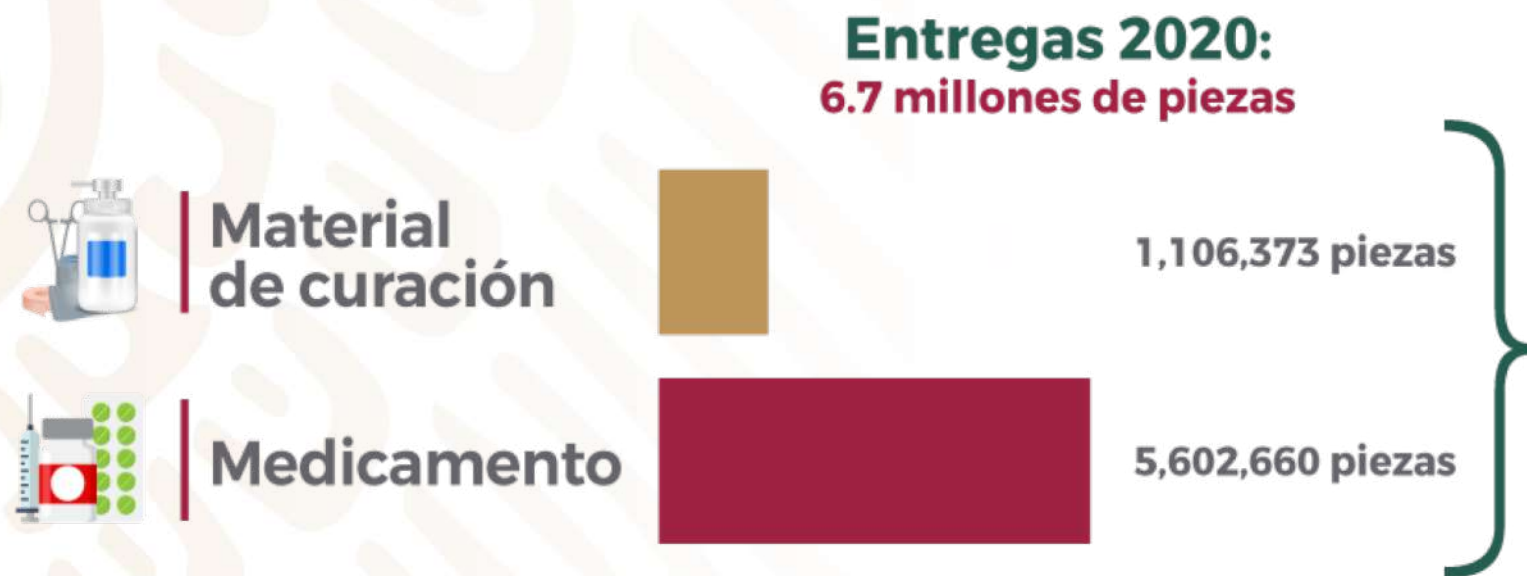
- ✓ El INSABI recibió de la compra internacional **46, 468 piezas** de medicamentos oncológicos
 - Se han distribuido **32 mil 730 piezas.**
 - En la última semana de febrero se distribuirán **6 mil 869 piezas.**
 - En la primera quincena de marzo se distribuirán otras **6 mil 869 piezas.**
- ✓ A mediados del mes de marzo proveedores nacionales comenzarán la entrega de otros medicamentos.

Atención al abasto primer trimestre 2020



SALUD
SECRETARÍA DE SALUD

Para garantizar el abasto de medicamentos y material de curación.
Durante el primer trimestre de 2020 se ampliaron los contratos 2019.



4 mil 507 millones de pesos

Transferibles a las 32 entidades, para atender la compra del primer trimestre 2020

Atención al abasto primer trimestre 2020



SALUD
SECRETARÍA DE SALUD

NO	Entidad Federativa	IMPORTE TRANSFERIBLES (3 MESES)
01	AGUASCALIENTES	28,849,259
02	BAJA CALIFORNIA	78,920,274
03	BAJA CALIFORNIA SUR	12,990,968
04	CAMPECHE	35,843,106
05	COAHUILA	44,421,590
06	COLIMA	12,892,436
07	CHIAPAS	325,378,861
08	CHIHUAHUA	90,910,795
09	CIUDAD DE MÉXICO	250,880,682
10	DURANGO	45,037,630
11	GUANAJUATO	314,015,378
12	GUERRERO	170,116,608
13	HIDALGO	107,106,831
14	JALISCO	256,112,558
15	MÉXICO	704,216,733
16	MICHOACÁN	229,562,405

NO	Entidad Federativa	IMPORTE TRANSFERIBLES (3 MESES)
17	MORELOS	81,625,130
18	NAYARIT	29,619,331
19	NUEVO LEÓN	97,257,838
20	OAXACA	186,534,297
21	PUEBLA	357,761,174
22	QUERÉTARO	60,789,187
23	QUINTANA ROO	36,790,388
24	SAN LUIS POTOSÍ	110,473,194
25	SINALOA	61,041,513
26	SONORA	53,114,006
27	TABASCO	128,884,651
28	TAMAULIPAS	81,139,178
29	TLAXCALA	65,039,220
30	VERACRUZ	341,994,578
31	YUCATÁN	56,919,964
32	ZACATECAS	50,378,233

4 mil 507 millones de pesos

Transferibles a las 32 entidades, para atender la compra del primer trimestre 2020