

REPORTE SEMANAL DE PRECIOS DE AZÚCAR,

No. 20, ciclo azucarero 2019/20

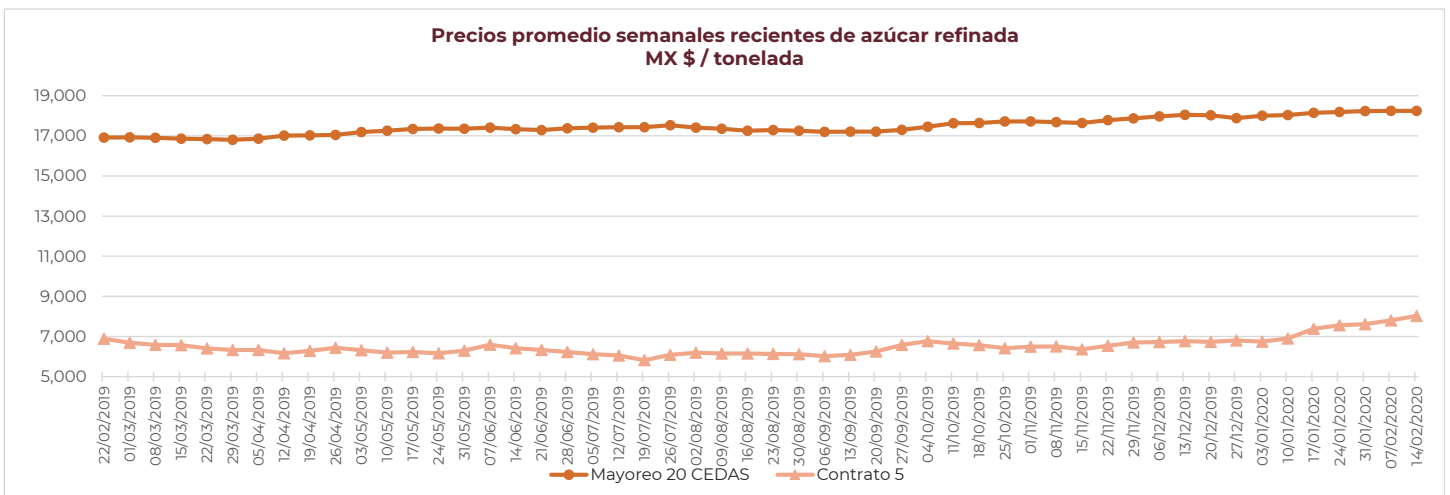
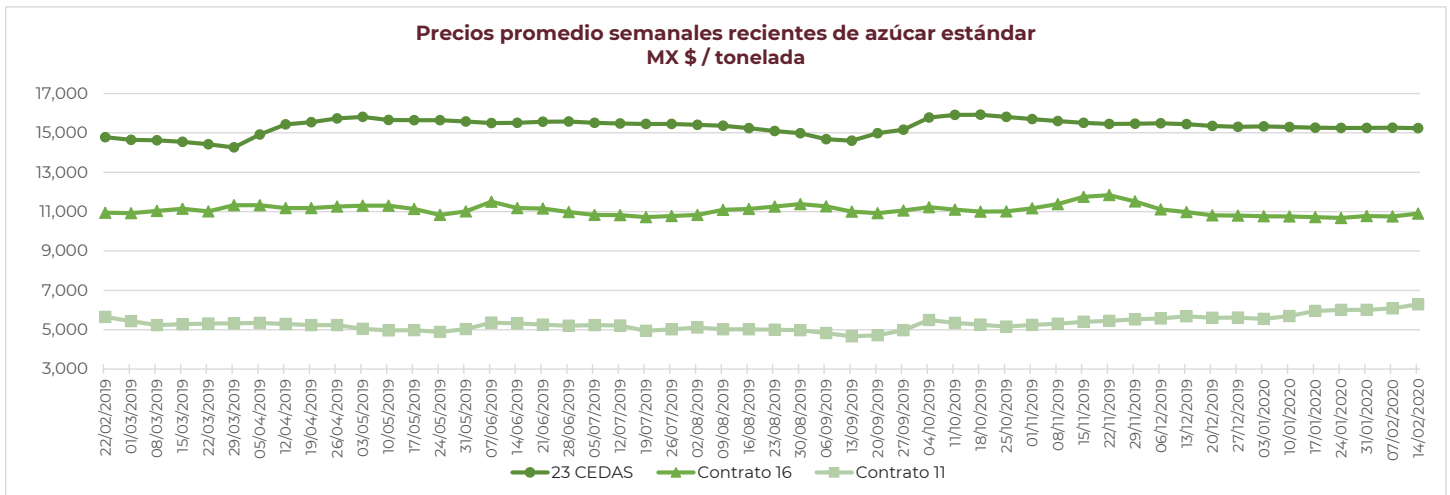
al 14/feb/2020



PRECIOS RECIENTES

CONCEPTO	10/02/2020	11/02/2020	12/02/2020	13/02/2020	14/02/2020	Promedio Semanal	Promedio Mensual	Promedio del ciclo
Tipo de cambio fix (MX Pesos / US Dólar)	18.77	18.67	18.63	18.65	18.57	18.66	18.67	19.10
MX \$ / TONELADA								
AZÚCAR ESTÁNDAR								
Mayoreo 23 CEDAS	15,258.00	15,247.35	15,270.02	15,198.65	15,219.00	15,238.61	15,247.21	15,486.00
Contrato 16	10,756.29	10,934.51	10,925.64	10,954.99	10,911.16	10,896.52	10,834.63	11,051.46
Contrato 11	6,222.10	6,344.15	6,481.45	6,231.81	6,165.93	6,289.09	6,199.19	5,610.08
Consumidor *	---	---	---	---	---	24,355.00	24,274.17	23,644.46
AZÚCAR REFINADA								
Mayoreo 20 CEDAS	18,234.12	18,248.41	18,257.51	18,224.02	18,266.11	18,246.04	18,243.69	17,913.89
Contrato 5	8,067.20	8,160.54	8,402.49	7,941.25	7,562.19	8,026.73	7,925.53	6,901.94
Consumidor *	---	---	---	---	---	29,621.67	29,479.17	29,183.79

* Nota: Precios promedio al consumidor en la Ciudad de México, Guadalajara, Jal., y Monterrey, N.L.



REPORTE SEMANAL DE PRECIOS DE AZÚCAR,

No. 20, ciclo azucarero 2019/20

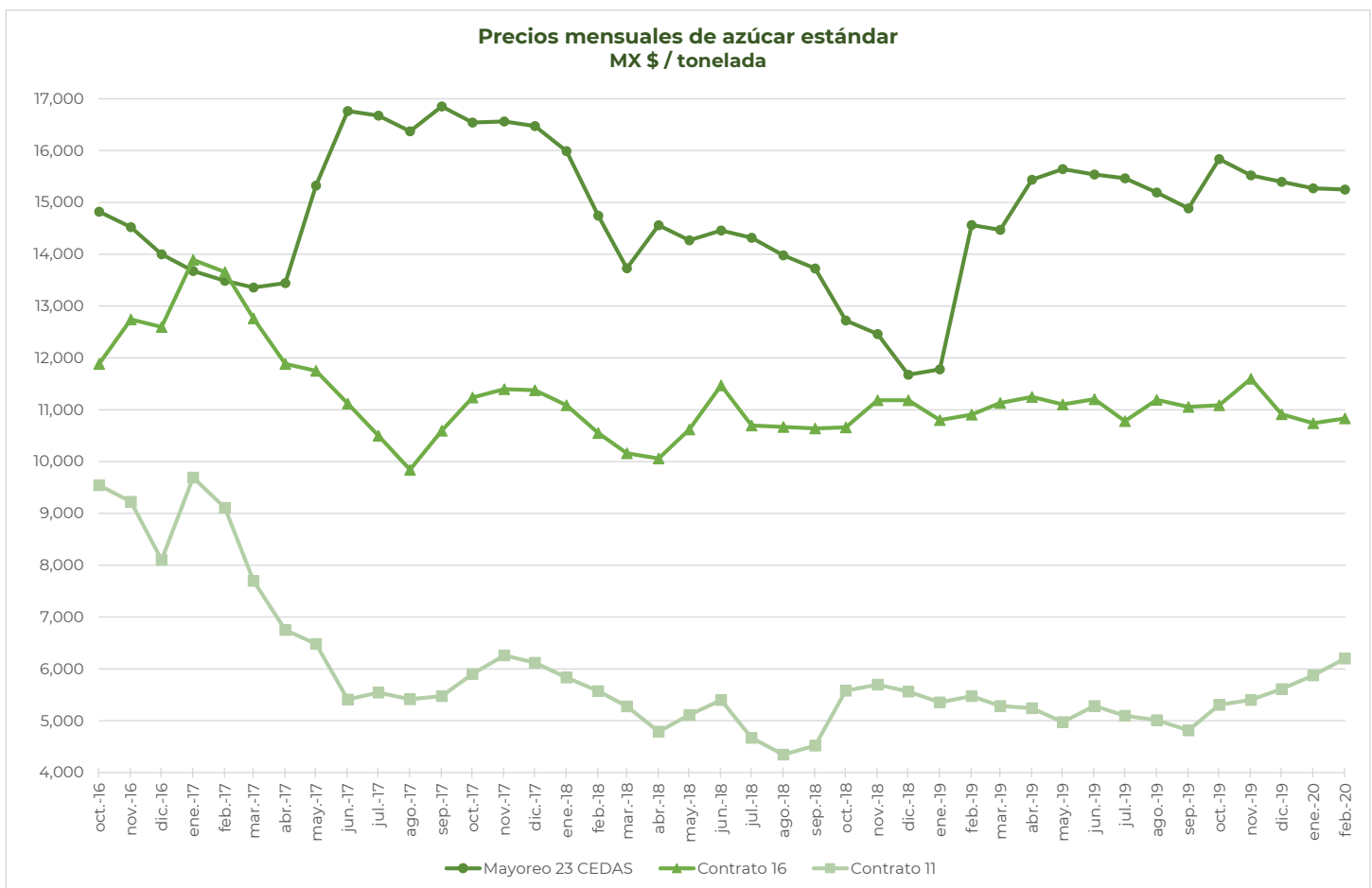
al 14/feb/2020



CICLO 2019/20 VS 2018/19

CONCEPTO	Promedio semanal (Sem. 20 de cada ciclo)			Promedio mensual de cada ciclo			Promedio de cada ciclo		
	10 al 14 feb 2020 (a)	11 al 15 feb 2019 (b)	Variación %	01 al 14 feb 2020 (a)	01 al 15 feb 2019 (b)	Variación %	01 oct 2019 al 14 feb 2020 (a)	01 oct 2018 al 15 feb 2019 (b)	Variación %
	MX Pesos / tonelada		(a) / (b)	MX Pesos / tonelada		(a) / (b)	MX Pesos / tonelada		(a) / (b)
Tipo de cambio fix (MX \$ / US \$)	18.66	19.33	-3.47	18.67	19.21	-2.81	19.10	19.61	-2.64
AZÚCAR ESTÁNDAR									
Mayoreo 23 CEDAS	15,238.61	14,694.54	3.70	15,247.21	14,412.97	5.79	15,486.00	12,395.61	24.93
Contrato 16	10,896.52	11,025.09	-1.17	10,834.63	10,895.94	-0.56	11,051.46	10,944.42	0.98
Contrato 11	6,289.09	5,455.90	15.27	6,199.19	5,411.85	14.55	5,610.08	5,529.21	1.46
Consumidor *	24,355.00	22,108.33	10.16	24,274.17	21,791.82	11.39	23,644.46	21,796.42	8.48
AZÚCAR REFINADA									
Mayoreo 20 CEDAS	18,246.04	16,813.90	8.52	18,243.69	16,606.70	9.86	17,913.89	15,945.99	12.34
Contrato 5	8,026.73	6,496.87	23.55	7,925.53	6,480.39	22.30	6,901.94	6,795.02	1.57
Consumidor *	29,621.67	24,180.00	22.50	29,479.17	24,555.00	20.05	29,183.79	27,760.83	5.13

* Nota: Precios promedio al consumidor en la Ciudad de México, Guadalajara, Jal., y Monterrey, N.L.



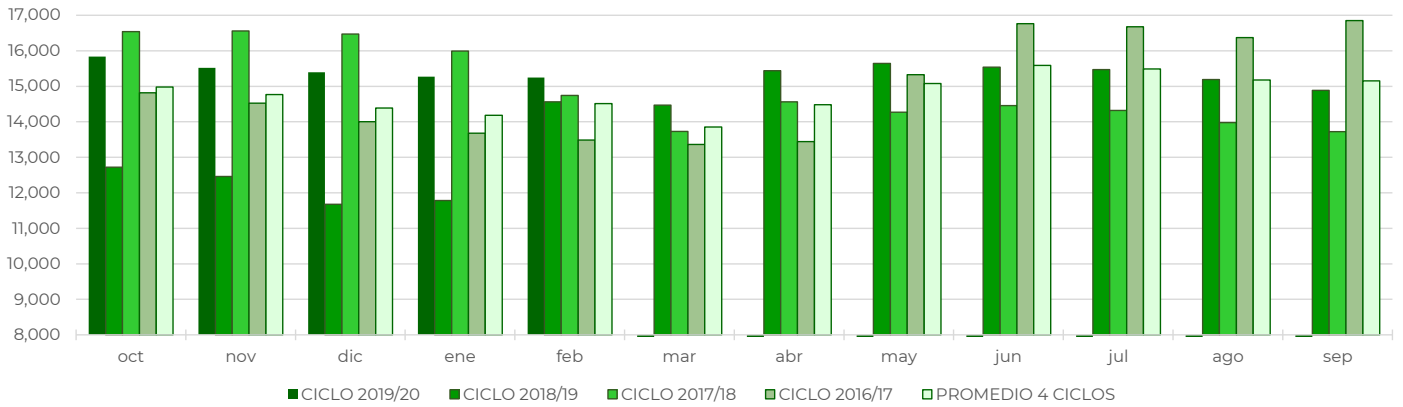
REPORTE SEMANAL DE PRECIOS DE AZÚCAR,

No. 20, ciclo azucarero 2019/20

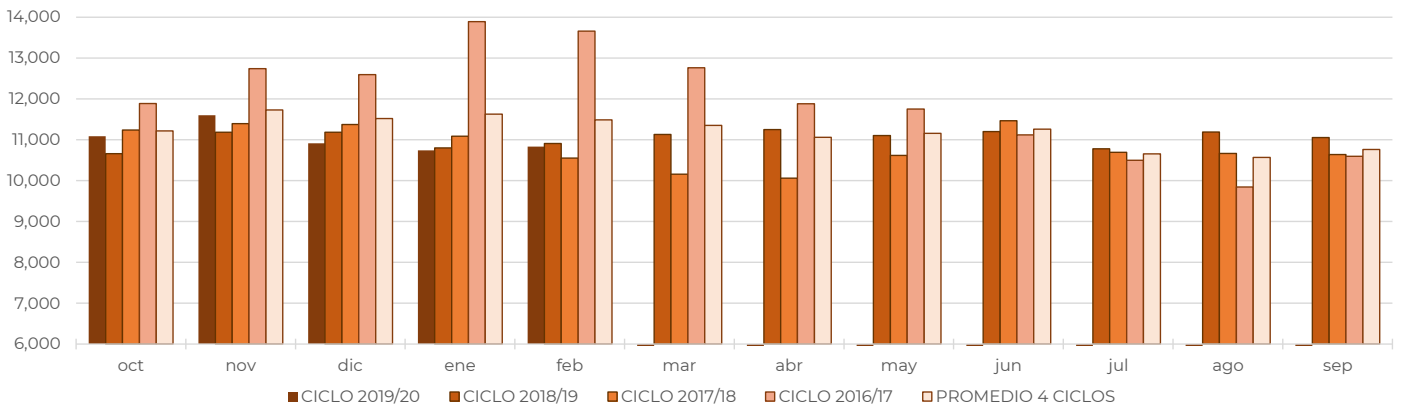
al 14/feb/2020



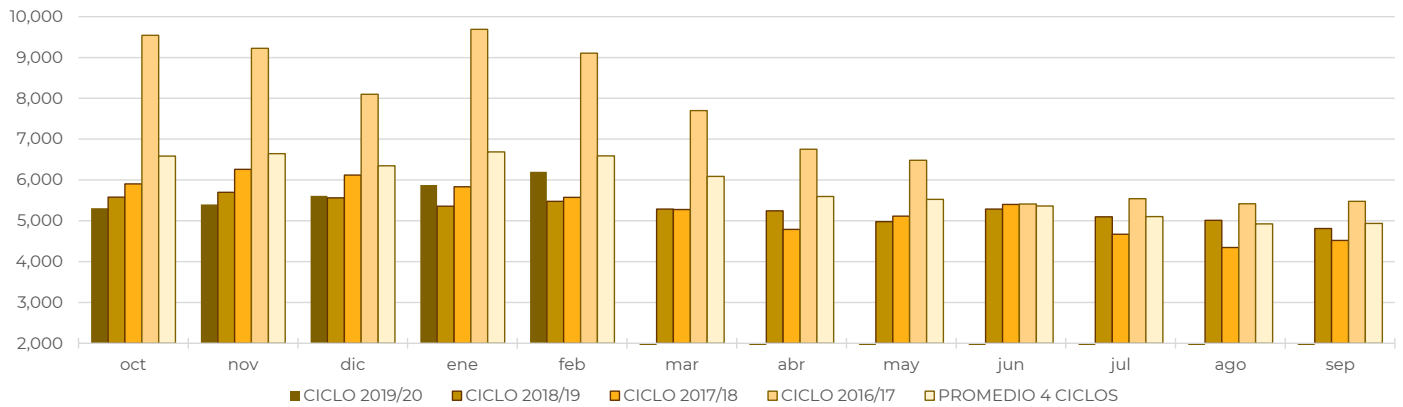
Comparativo de precios mensuales al mayoreo de azúcar estándar, 23 CEDAS MX \$ / tonelada



Comparativo de precios mensuales de azúcar estándar, Contrato 16 MX \$ / tonelada



Comparativo de precios mensuales de azúcar estándar, Contrato 11 MX \$ / tonelada

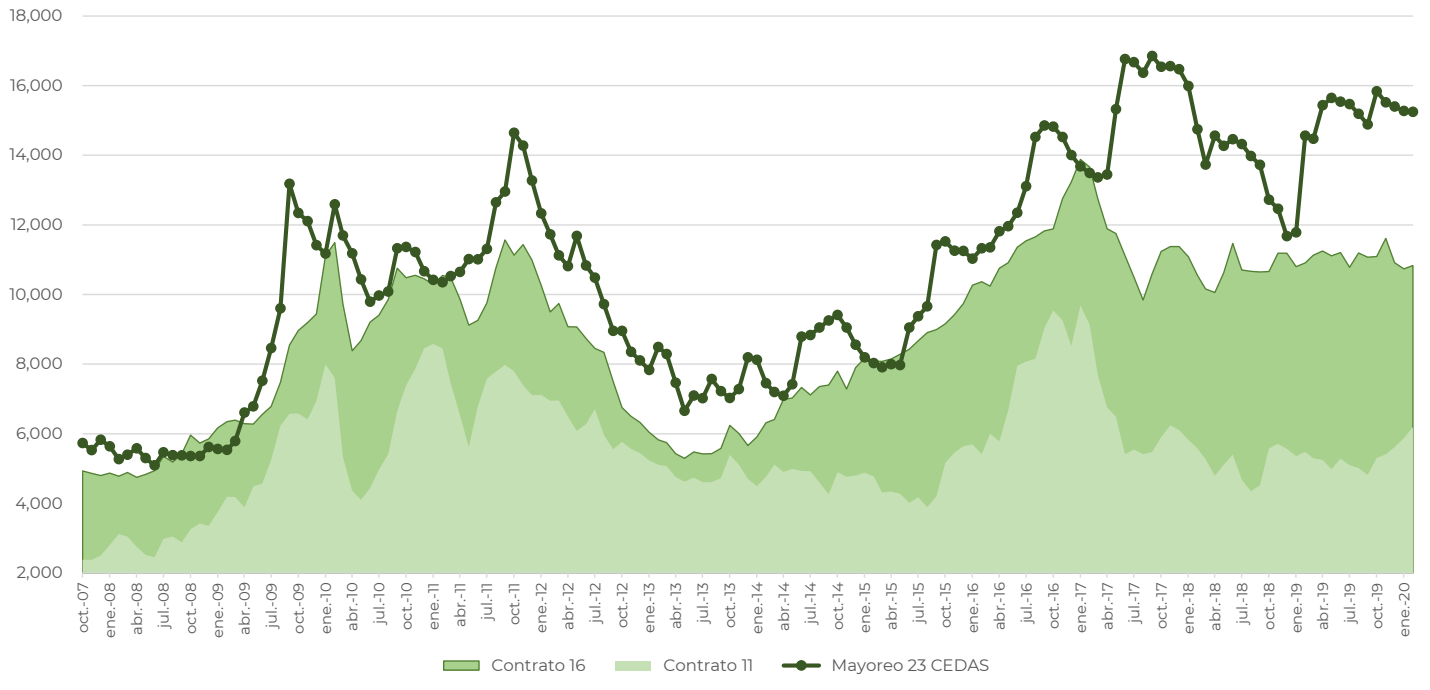


REPORTE SEMANAL DE PRECIOS DE AZÚCAR,

No. 20, ciclo azucarero 2019/20

al 14/feb/2020

Histórico de precios de azúcar estándar (MX\$/t)



Histórico de precios de azúcar refinada (MX\$/t)

