

SEMINARIO T-MEC · TIPAT

Dra. Luz María de la Mora Sánchez,
Subsecretaria de Comercio Exterior

12 de febrero de 2020



ECONOMÍA
SECRETARÍA DE ECONOMÍA

¿Cómo aprovechar estos Tratados?

Fechas del Seminario

**Del 12 de febrero
al 3 de junio de 2020**

De 8:00 a 10:00 am

Temas que se comentarán:

- Acceso a mercado.
- Medidas SPS.
- OTC.
- Remedios comerciales.
- Inversión y servicios.
- Disposiciones laborales.
- Disposiciones de medio ambiente.
- Propiedad intelectual.
- PyMES.
- Anticorrupción.
- Solución de controversias.

TEXTO DEL T-MEC

Consulta aquí el texto del Tratado:

www.gob.mx/t-mec



The screenshot shows a web browser window with the URL www.gob.mx/t-mec. The page header includes the Mexican coat of arms and the text "GOBIERNO DE MÉXICO". The main content area features a dark green banner with the text "PROTOCOLO MODIFICATORIO AL TRATADO ENTRE LOS ESTADOS UNIDOS MEXICANOS, LOS ESTADOS UNIDOS DE AMÉRICA Y CANADÁ". Below this banner are two search filters: "Aa+" and "Aa-". The first search result is titled "Resultados de la modernización del Tratado comercial entre México, Estados Unidos y Canadá" and includes a small globe icon. The second search result is titled "Textos finales del Tratado entre México, Estados Unidos y Canadá (T-MEC)". A large red arrow points from the left towards the second search result.

REPORTE T-MEC

Consulta los 32 reportes T-MEC que hemos publicado hasta ahora:

<https://www.gob.mx/t-mec/acciones-y-programas/boletines-t-mec?state=published>



The screenshot shows a web browser displaying the T-MEC report page. The browser's address bar shows the URL: www.gob.mx/t-mec/acciones-y-programas/boletines-t-mec?state=published. The page header includes the logo of the GOBIERNO DE MÉXICO and navigation links for Trámites and Gobierno. The main content area features a breadcrumb trail: T-MEC > Acciones y Programas. Below this, the title "Reporte T-MEC" is displayed, followed by a description: "Consulta y descarga las publicaciones de los Reportes T-MEC." To the right, there is a large green graphic with the text "REPORTE T-MEC" and flags of Mexico, the USA, and Canada. Below the graphic, the text "Reporte T-MEC" is repeated. In the bottom right corner, there is a box containing the author "Autor T-MEC" and the publication date "Fecha de publicación 13 de junio de 2019". A large red arrow points from the left side of the image towards the main content area of the website.

Reporte T-MEC | T-MEC | Gobierno

www.gob.mx/t-mec/acciones-y-programas/boletines-t-mec?state=published

Aplicaciones SE-SCE Consulta de... eReg-Create profile Export Potential Map List of exporting co... UN Comtrade Anal... 1_A.pdf

GOBIERNO DE MÉXICO

Trámites Gobierno

T-MEC Acciones y Programas

Reporte T-MEC

Aa+
Aa-

Consulta y descarga las publicaciones de los Reportes T-MEC.

REPORTE T-MEC

Reporte T-MEC

Autor T-MEC

Fecha de publicación 13 de junio de 2019

CONSULTAS EN REDES



Envía una pregunta acompañada de
#SeminarioEconomíaMX
y la responderemos en la sesión
inaugural del 12 de febrero



PUNTO DE CONTACTO

¿Tienes más dudas sobre el T-MEC?

Contáctanos a:

seminariotmec@economía.gob.mx

¿Por qué T-MEC y TIPAT?

RELEVANCIA ECONÓMICA

T-MEC

Población

490

Millones de habitantes

6.5 % del mundo

PIB

23

Billones de dólares

27.7% del mundo

Comercio

6.1

*Billones de dólares**

15.6% del mundo

Comercio intra

1.17

Billones de dólares

3% del mundo

TIPAT

Población

502

Millones de habitantes

6.7 % del mundo

PIB

10.07

Billones de dólares

11.9% del mundo

Comercio

5.8

Billones de dólares

14.8% del mundo

Comercio intra

0.47

Billones de dólares

1.2% del mundo

TMEC vs. TIPAT

TMEC

34 CAPÍTULOS

- Economía de No Mercado
- Política Macroeconómica y Tipo de Cambio
- Energía
- Procedimientos expeditos en material laboral

DISPOSICIONES
SIMILARES

TIPAT

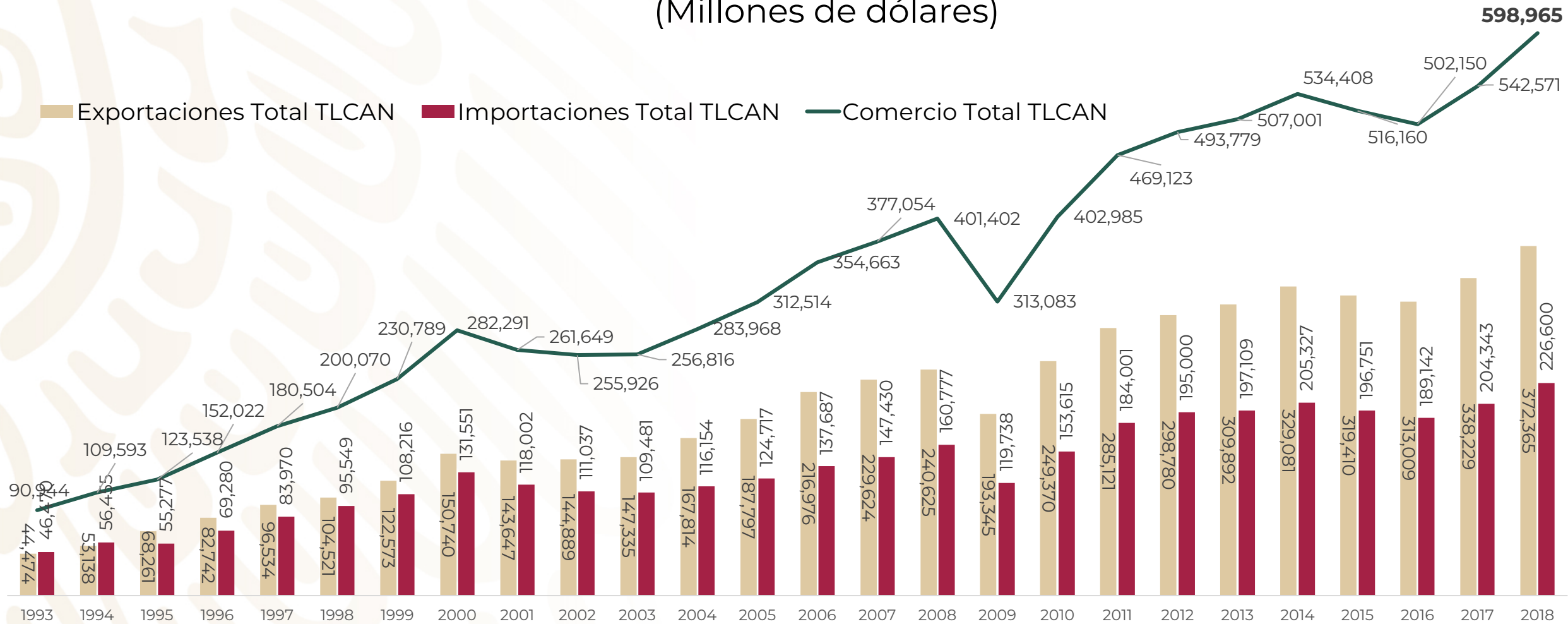
30 CAPÍTULOS

- Capítulo de Desarrollo
- Capítulo de Cooperación y Desarrollo de Capacidades
- Foros públicos

¿Qué hay en T-MEC que
no había en TLCAN?

CERTIDUMBRE

COMERCIO DE MÉXICO-TLCAN (Millones de dólares)



Fuente: Banco de México.

CERTIDUMBRE

- Otorga certidumbre a la inversión.

- El capital proveniente de EE.UU. y Canadá representa más de la mitad de la IED en México.



Total de 1999
a sept. 2019:
568,9984 md

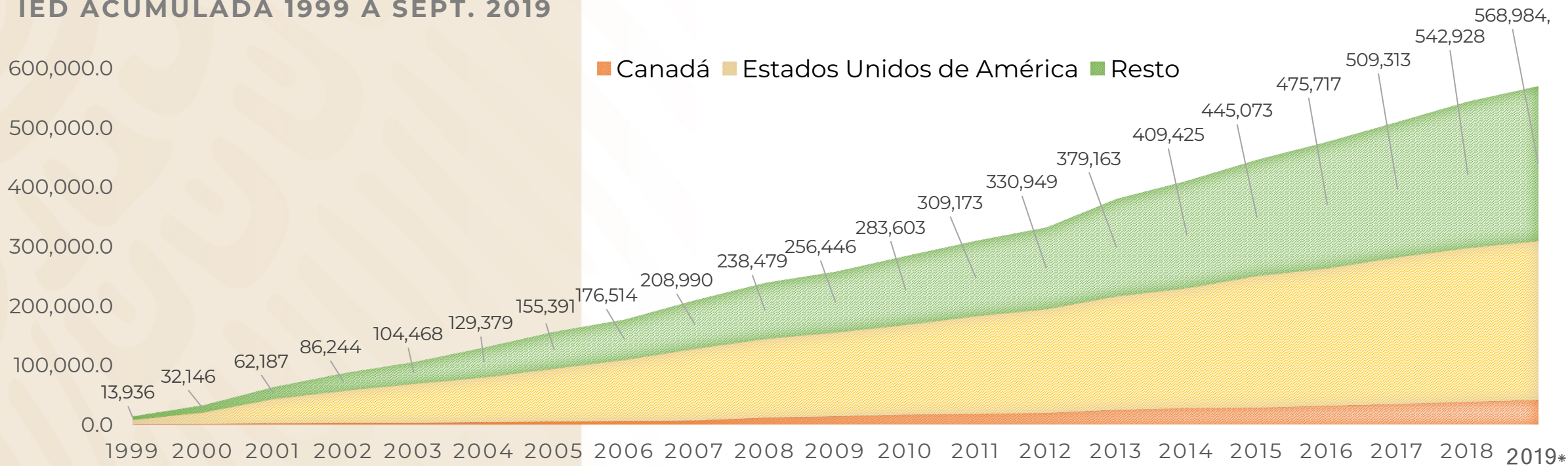


De Estados Unidos:
268,632 md



De Canadá:
40,519 md

IED ACUMULADA 1999 A SEPT. 2019



Fuente: SE/DGIE.

CAPITULADO T-MEC

Nuevos Capítulos



Capítulos Modernizados



1. Disposiciones Iniciales y Definiciones Generales	12. Anexos Sectoriales	23. Laboral
2. Trato Nacional y Acceso a Mercados	13. Contratación Pública	24. Medio Ambiente
3. Agricultura	14. Inversión	25. Pequeñas y Medianas Empresas
4. Reglas de Origen	15. Comercio Transfronterizo de Servicios	26. Competitividad
5. Procedimientos de Origen	16. Entrada Temporal	27. Anticorrupción
6. Mercancías Textiles y Prendas de Vestir	17. Servicios Financieros	28. Buenas Prácticas Regulatorias
7. Aduanas y Facilitación del Comercio	18. Telecomunicaciones	29. Publicación y Administración
8. Energía	19. Comercio Digital	30. Disposiciones Administrativas e Institucionales
9. Medidas Sanitarias y Fitosanitarias	20. Propiedad Intelectual	31. Solución de Controversias
10. Remedios Comerciales	21. Política de Competencia	32. Excepciones y Disposiciones Generales
11. Obstáculos Técnicos al Comercio	22. Empresas Propiedad del Estado y Monopolios Designados	33. Política Macroeconómica
		34. Disposiciones Finales

¿El T-MEC y el TIPAT son una garantía frente a lo que pasa en OMC?

SISTEMA MULTILATERAL EN RIESGO

**REFORMA
OMC**

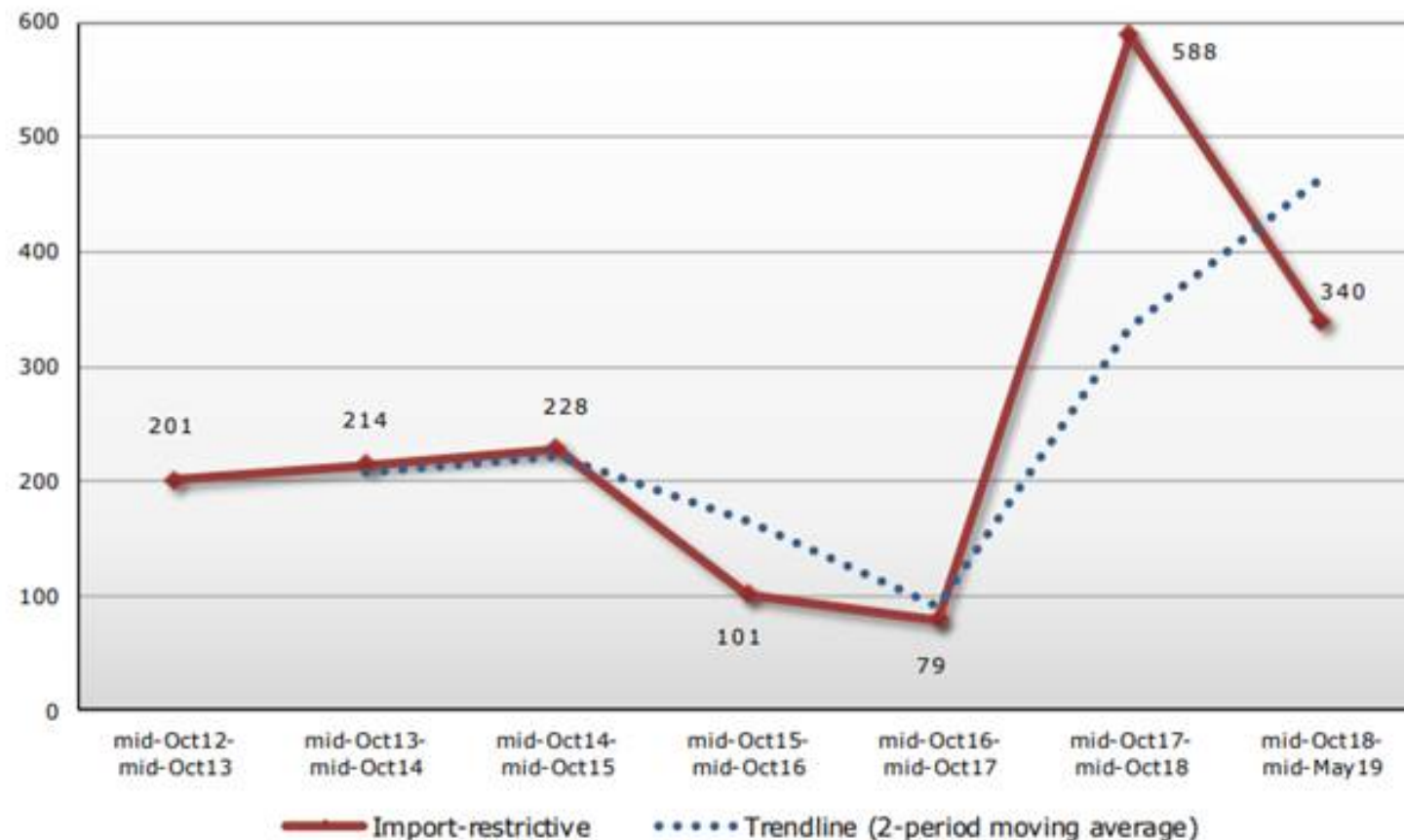
**ÓRGANO DE
APELACIÓN
INOPERANTE**

PROTECCIONISMO

- Presidencia Trump: aumento medidas proteccionistas y reducción comercio mundial.
- Entre 16/10/ 2018 y 15/5/019, 38 medidas restrictivas a la importación por un valor estimado de 339,5 mmd.

Cobertura de nuevas medidas restrictivas a la importación en cada periodo reportado por los Miembros de la OMC (no acumulado)

(Miles de millones de dólares)

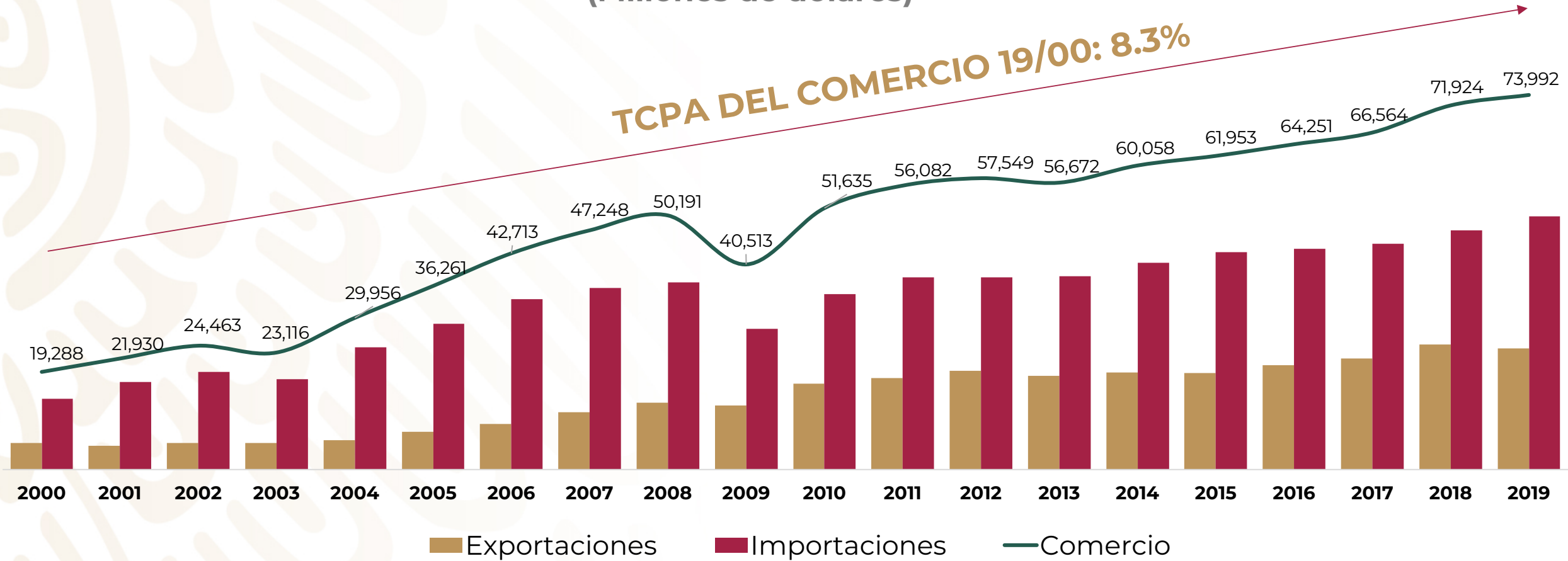


Fuente: Secretaría de la OMC, Reporte del 22 de julio de 2019.

CERTIDUMBRE

Comercio de México con TIPAT (Millones de dólares)

TCPA DEL COMERCIO 19/00: 8.3%

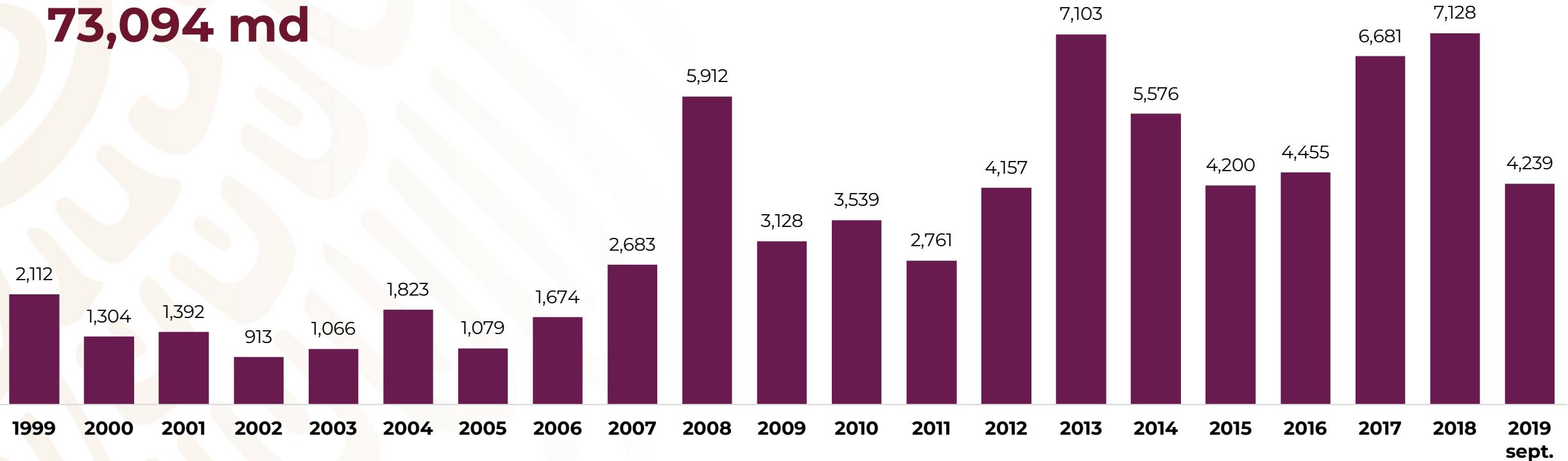


Fuente: Banco de México.

CERTIDUMBRE

Inversión de TIPAT en México (Millones de dólares)

73,094 md



Fuente: SE/DGIE

CADENAS GLOBALES DE VALOR

T-MEC

El 78.8% de las importaciones desde ambos países son bienes intermedios.

TIPAT

El 80.4% de las importaciones mexicanas provenientes del TIPAT son bienes intermedios.

SEMINARIO T-MEC • TIPAT



ECONOMÍA
SECRETARÍA DE ECONOMÍA