

# REPORTE SEMANAL DE PRECIOS DE AZÚCAR,

No. 19, ciclo azucarero 2019/20

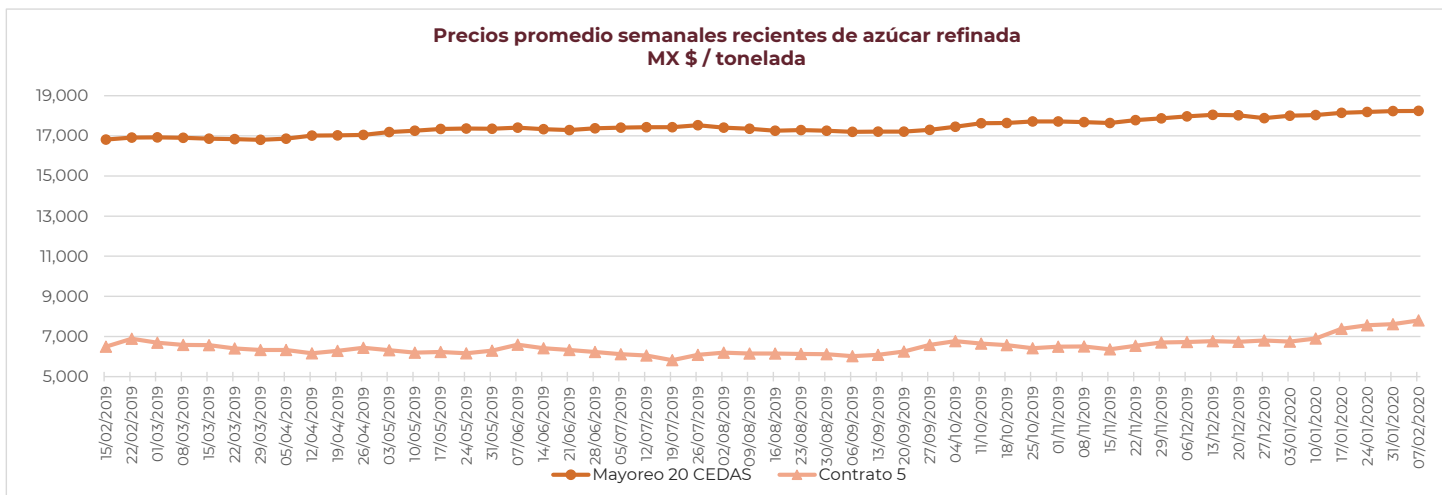
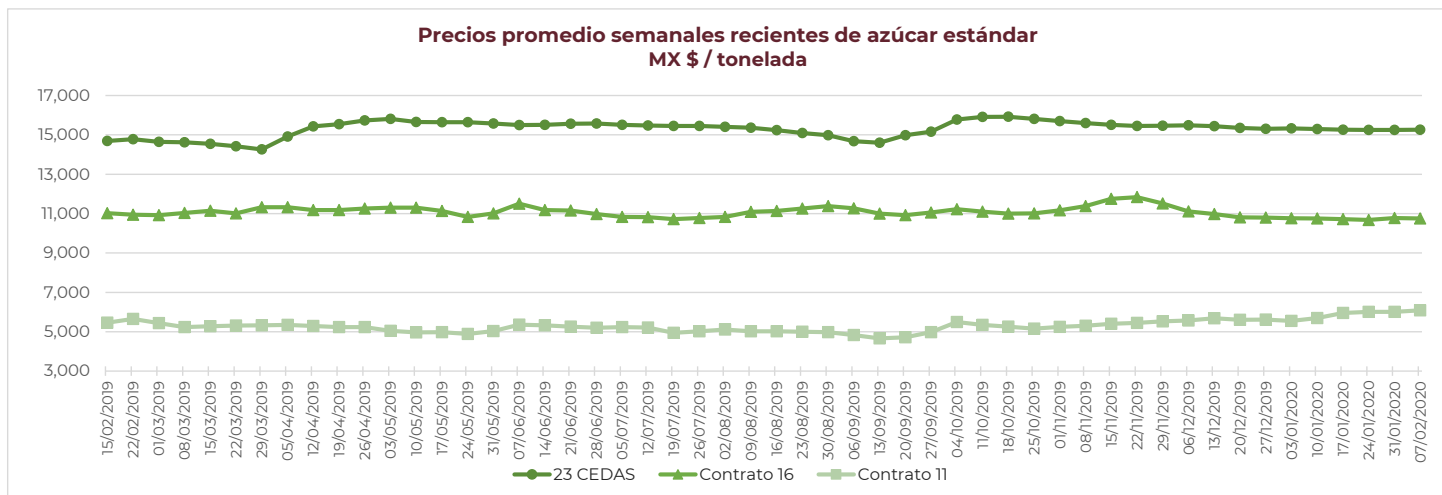
al 07/feb/2020



## PRECIOS RECIENTES

CONCEPTO	03/02/2020	04/02/2020	05/02/2020	06/02/2020	07/02/2020	Promedio Semanal	Promedio Mensual	Promedio del ciclo
<b>Tipo de cambio fix</b> (MX Pesos / US Dólar)	---	18.68	18.62	18.66	18.78	18.69	18.69	19.12
<b>MX \$ / TONELADA</b>								
<b>AZÚCAR ESTÁNDAR</b>								
<b>Mayoreo 23 CEDAS</b>	---	15,258.65	15,252.56	15,257.13	15,263.47	15,257.95	15,257.95	15,499.75
<b>Contrato 16</b>	---	10,686.64	10,675.59	10,904.25	10,762.60	10,757.27	10,757.27	11,060.37
<b>Contrato 11</b>	---	6,057.82	6,048.13	6,065.23	6,176.08	6,086.81	6,086.81	5,571.06
<b>Consumidor *</b>	---	---	---	---	---	24,340.00	24,205.33	23,607.30
<b>AZÚCAR REFINADA</b>								
<b>Mayoreo 20 CEDAS</b>	---	18,233.70	18,221.95	18,254.87	18,252.51	18,240.76	18,240.76	17,895.44
<b>Contrato 5</b>	---	7,727.79	7,703.09	7,727.10	8,038.13	7,799.03	7,799.03	6,838.75
<b>Consumidor *</b>	---	---	---	---	---	29,336.67	29,336.67	29,160.75

\* Nota: Precios promedio al consumidor en la Ciudad de México, Guadalajara, Jal., y Monterrey, N.L.



# REPORTE SEMANAL DE PRECIOS DE AZÚCAR,

No. 19, ciclo azucarero 2019/20

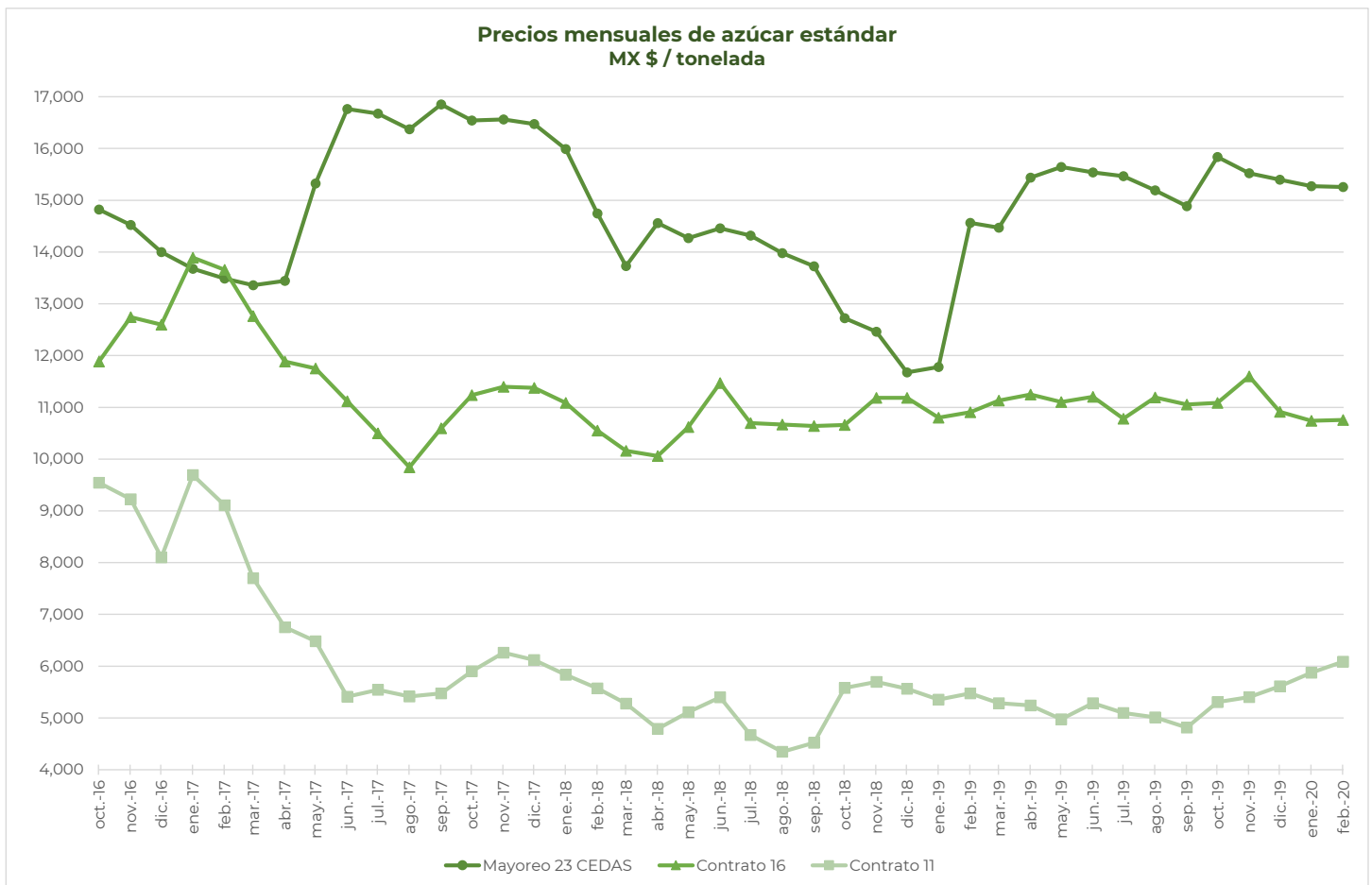
al 07/feb/2020



## CICLO 2019/20 VS 2018/19

CONCEPTO	Promedio semanal (Sem. 19 de cada ciclo)			Promedio mensual de cada ciclo			Promedio de cada ciclo		
	03 al 07 feb 2020 (a)	04 al 08 feb 2019 (b)	Variación %	01 al 07 feb 2020 (a)	01 al 08 feb 2019 (b)	Variación %	01 oct 2019 al 07 feb 2020 (a)	01 oct 2018 al 08 feb 2019 (b)	Variación %
	MX Pesos / tonelada		(a) / (b)	MX Pesos / tonelada		(a) / (b)	MX Pesos / tonelada		(a) / (b)
<b>Tipo de cambio fix (MX \$ / US \$)</b>	18.69	19.09	-2.11	18.69	19.09	-2.13	19.12	19.63	-2.59
<b>AZÚCAR ESTÁNDAR</b>									
<b>Mayoreo 23 CEDAS</b>	15,257.95	14,242.80	7.13	15,257.95	14,131.40	7.97	15,499.75	12,264.99	26.37
<b>Contrato 16</b>	10,757.27	10,731.63	0.24	10,757.27	10,766.79	-0.09	11,060.37	10,939.61	1.10
<b>Contrato 11</b>	6,086.81	5,382.66	13.08	6,086.81	5,367.80	13.39	5,571.06	5,533.57	0.68
Consumidor *	24,340.00	21,673.33	12.30	24,205.33	21,528.06	12.44	23,607.30	21,780.00	8.39
<b>AZÚCAR REFINADA</b>									
Mayoreo 20 CEDAS	18,240.76	16,449.25	10.89	18,240.76	16,399.50	11.23	17,895.44	15,896.68	12.57
Contrato 5	7,799.03	6,466.06	20.61	7,799.03	6,463.90	20.66	6,838.75	6,811.77	0.40
Consumidor *	29,336.67	24,576.67	19.37	29,336.67	24,742.50	18.57	29,160.75	27,949.30	4.33

\* Nota: Precios promedio al consumidor en la Ciudad de México, Guadalajara, Jal., y Monterrey, N.L.



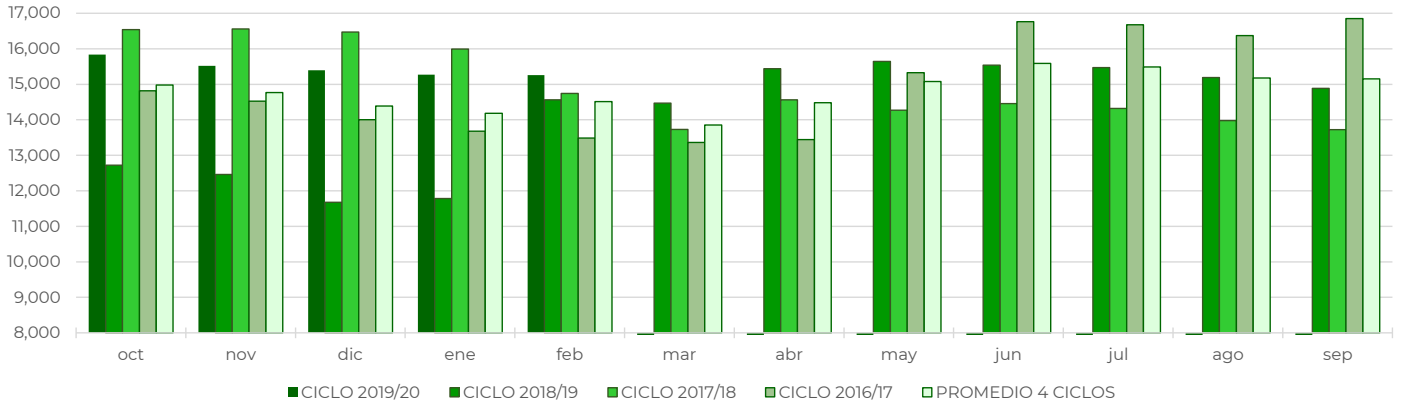
# REPORTE SEMANAL DE PRECIOS DE AZÚCAR,

No. 19, ciclo azucarero 2019/20

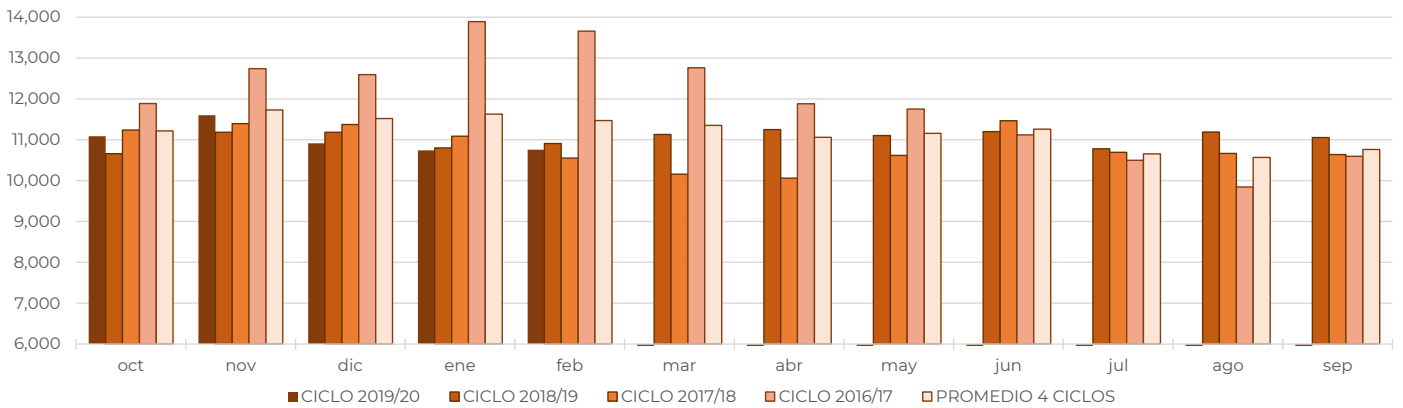
al 07/feb/2020



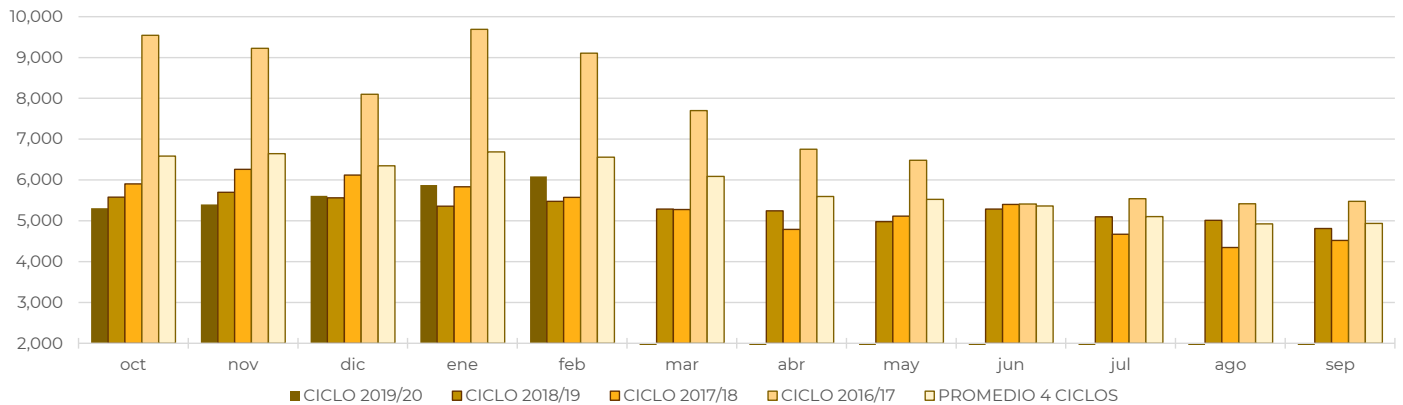
### Comparativo de precios mensuales al mayoreo de azúcar estándar, 23 CEDAS MX \$ / tonelada



### Comparativo de precios mensuales de azúcar estándar, Contrato 16 MX \$ / tonelada



### Comparativo de precios mensuales de azúcar estándar, Contrato 11 MX \$ / tonelada



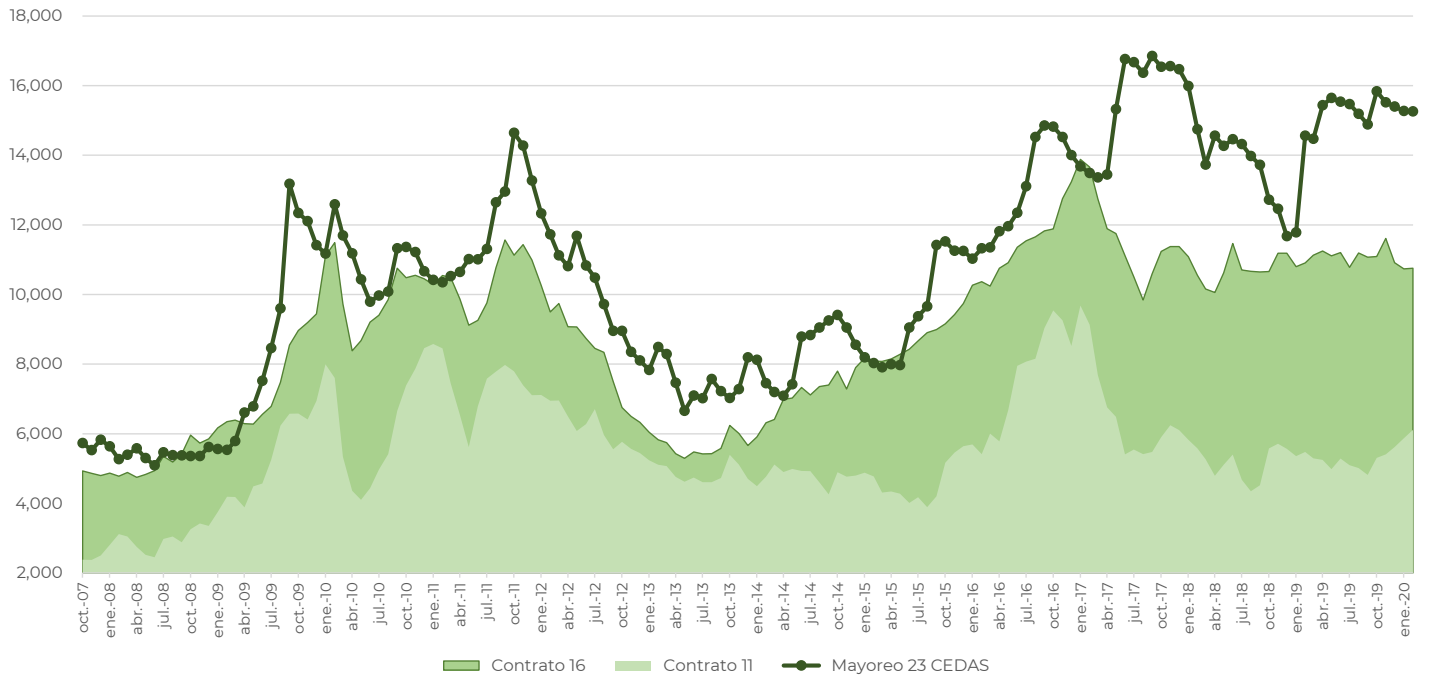
# REPORTE SEMANAL DE PRECIOS DE AZÚCAR,

No. 19, ciclo azucarero 2019/20

al 07/feb/2020



### Histórico de precios de azúcar estándar (MX\$/t)



### Histórico de precios de azúcar refinada (MX\$/t)

