

REPORTE SEMANAL DE PRECIOS DE AZÚCAR,

No. 18, ciclo azucarero 2019/20

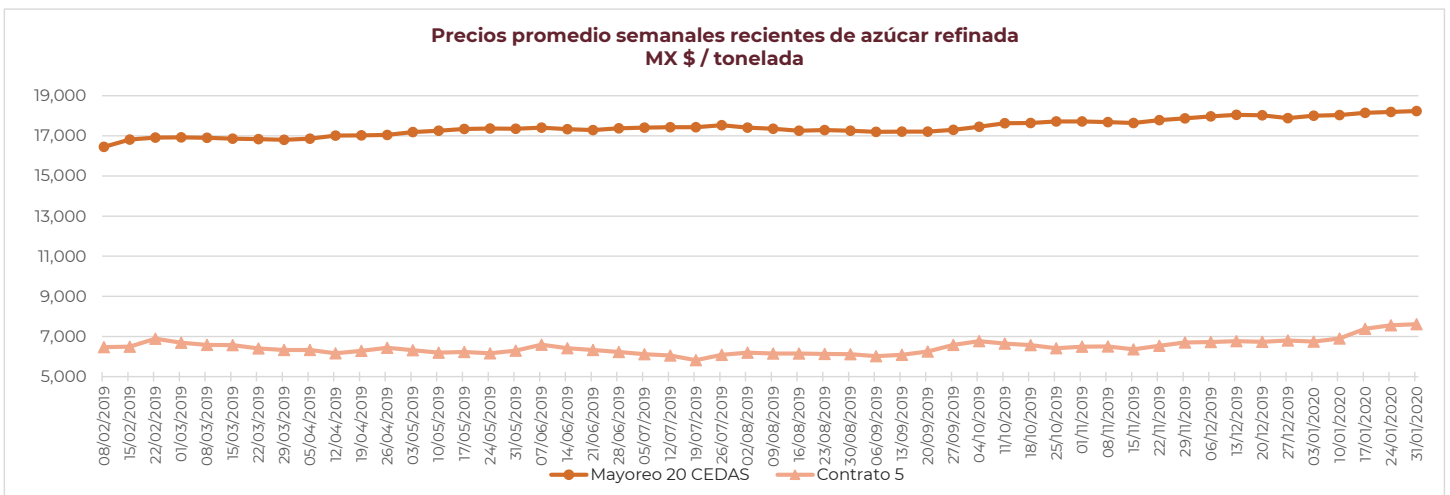
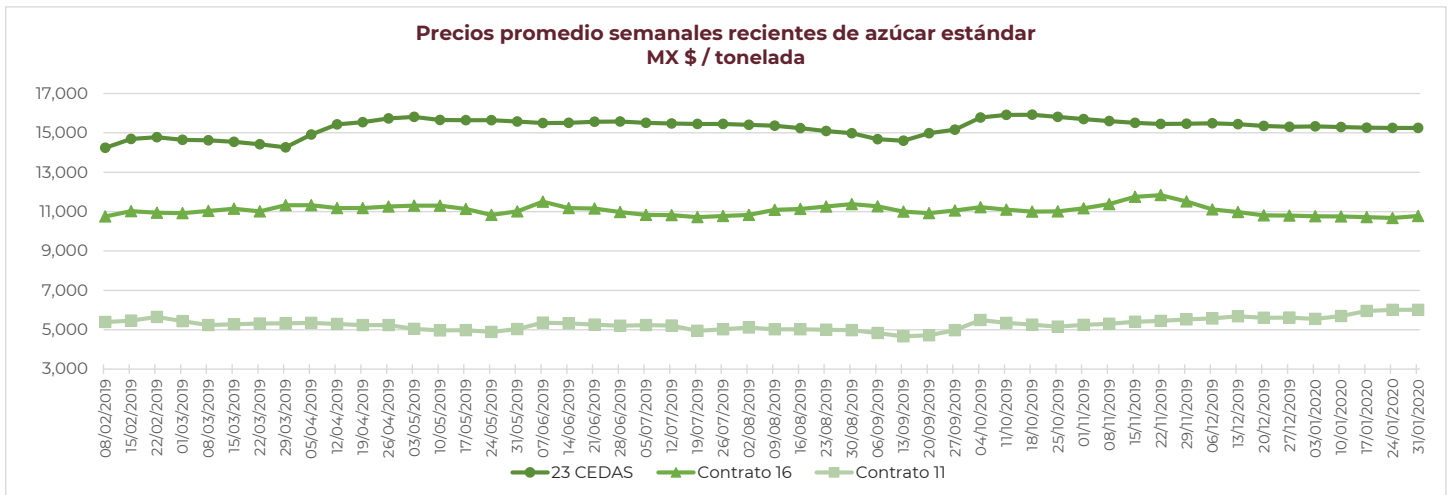
al 31/ene/2020



PRECIOS RECIENTES

CONCEPTO	27/01/2020	28/01/2020	29/01/2020	30/01/2020	31/01/2020	Promedio Semanal	Promedio Mensual	Promedio del ciclo
Tipo de cambio fix (MX Pesos / US Dólar)	18.94	18.80	18.71	18.79	18.91	18.83	18.80	19.14
MX \$ / TONELADA								
AZÚCAR ESTÁNDAR								
Mayoreo 23 CEDAS	15,241.45	15,274.48	15,250.69	15,253.71	15,247.35	15,253.54	15,272.46	15,510.99
Contrato 16	10,856.83	10,735.99	10,660.84	10,767.76	10,838.20	10,771.92	10,739.84	11,074.97
Contrato 11	5,933.68	6,027.08	5,975.84	6,042.37	6,090.24	6,013.84	5,874.53	5,546.20
Consumidor *	---	---	---	---	---	24,171.67	24,225.65	23,573.71
AZÚCAR REFINADA								
Mayoreo 20 CEDAS	18,186.21	18,273.51	18,247.64	18,238.47	18,238.47	18,236.86	18,141.96	17,879.38
Contrato 5	7,487.26	7,622.41	7,609.89	7,668.16	7,680.51	7,613.65	7,303.83	6,793.56
Consumidor *	---	---	---	---	---	29,765.00	29,553.67	29,150.97

* Nota: Precios promedio al consumidor en la Ciudad de México, Guadalajara, Jal., y Monterrey, N.L.



REPORTE SEMANAL DE PRECIOS DE AZÚCAR,

No. 18, ciclo azucarero 2019/20

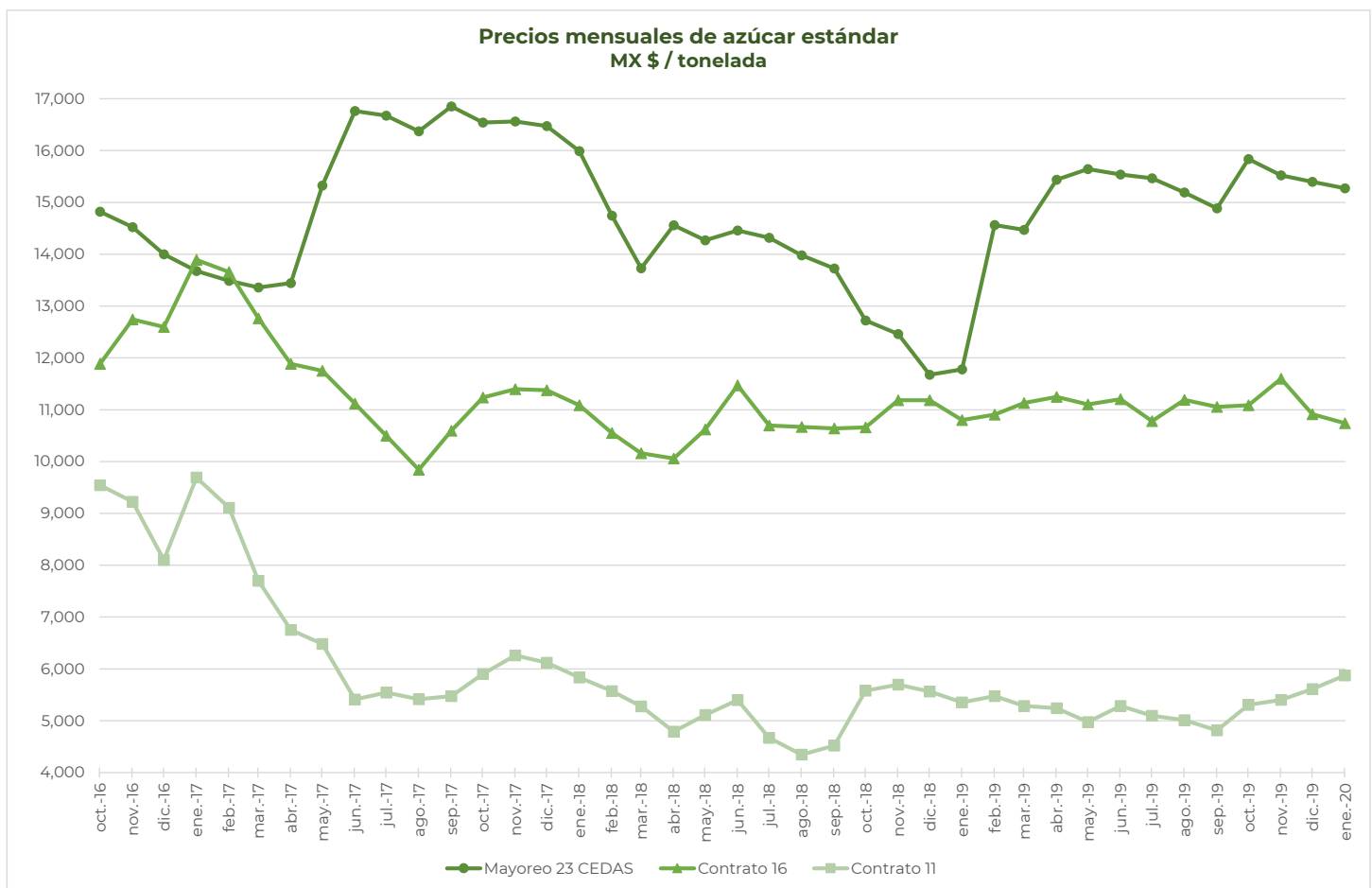
al 31/ene/2020



CICLO 2019/20 VS 2018/19

CONCEPTO	Promedio semanal (Sem. 18 de cada ciclo)			Promedio mensual de cada ciclo			Promedio de cada ciclo				
	27 al 31 ene 2020 (a)	28 ene al 01 feb 2019 (b)	Variación %	1 al 31 ene 2020 (a)	1 al 31 ene 2019 (b)	Variación %	01 oct 2019 al 31 ene 2020 (a)	01 oct 2018 al 01 feb 2019 (b)	Variación %		
	MX Pesos / tonelada			(a) / (b)			MX Pesos / tonelada			(a) / (b)	
Tipo de cambio fix (MX \$ / US \$)	18.83	19.07	-1.26	18.80	19.17	-1.88	19.14	19.66	-2.62		
AZÚCAR ESTÁNDAR											
Mayoreo 23 CEDAS	15,253.54	13,314.45	14.56	15,272.46	11,779.53	29.65	15,510.99	12,170.81	27.44		
Contrato 16	10,771.92	10,904.52	-1.22	10,739.84	10,800.52	-0.56	11,074.97	10,950.01	1.14		
Contrato 11	6,013.84	5,325.58	12.92	5,874.53	5,356.30	9.68	5,546.20	5,541.11	0.09		
Consumidor *	24,171.67	20,801.67	16.20	24,225.65	21,552.75	12.40	23,573.71	21,785.93	8.21		
AZÚCAR REFINADA											
Mayoreo 20 CEDAS	18,236.86	16,155.76	12.88	18,141.96	15,661.97	15.83	17,879.38	15,870.36	12.66		
Contrato 5	7,613.65	6,509.36	16.96	7,303.83	6,600.45	10.66	6,793.56	6,828.04	-0.50		
Consumidor *	29,765.00	24,908.33	19.50	29,553.67	27,100.00	9.05	29,150.97	28,136.67	3.60		

* Nota: Precios promedio al consumidor en la Ciudad de México, Guadalajara, Jal., y Monterrey, N.L.



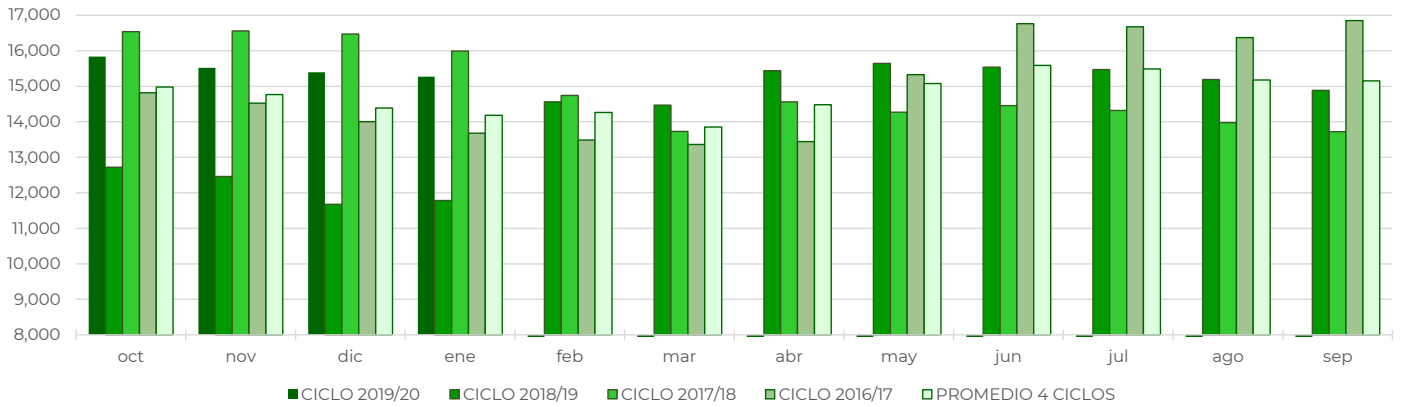
REPORTE SEMANAL DE PRECIOS DE AZÚCAR,

No. 18, ciclo azucarero 2019/20

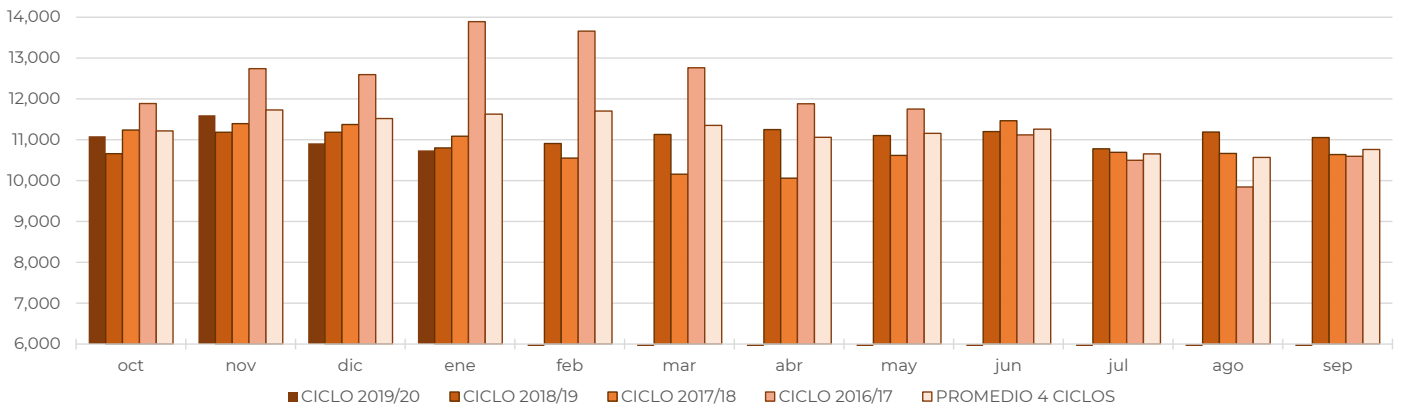
al 31/ene/2020



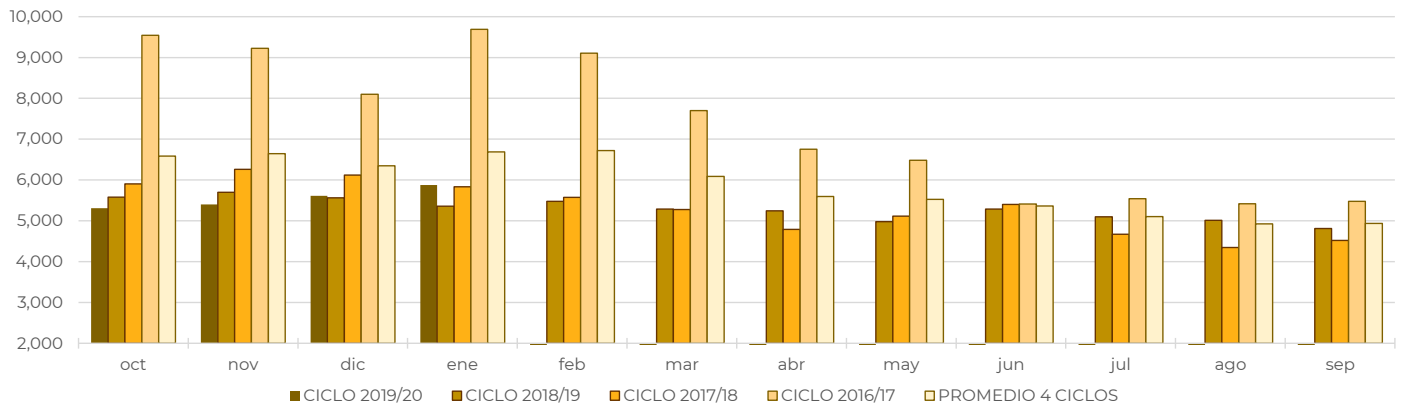
Comparativo de precios mensuales al mayoreo de azúcar estándar, 23 CEDAS MX \$ / tonelada



Comparativo de precios mensuales de azúcar estándar, Contrato 16 MX \$ / tonelada



Comparativo de precios mensuales de azúcar estándar, Contrato 11 MX \$ / tonelada



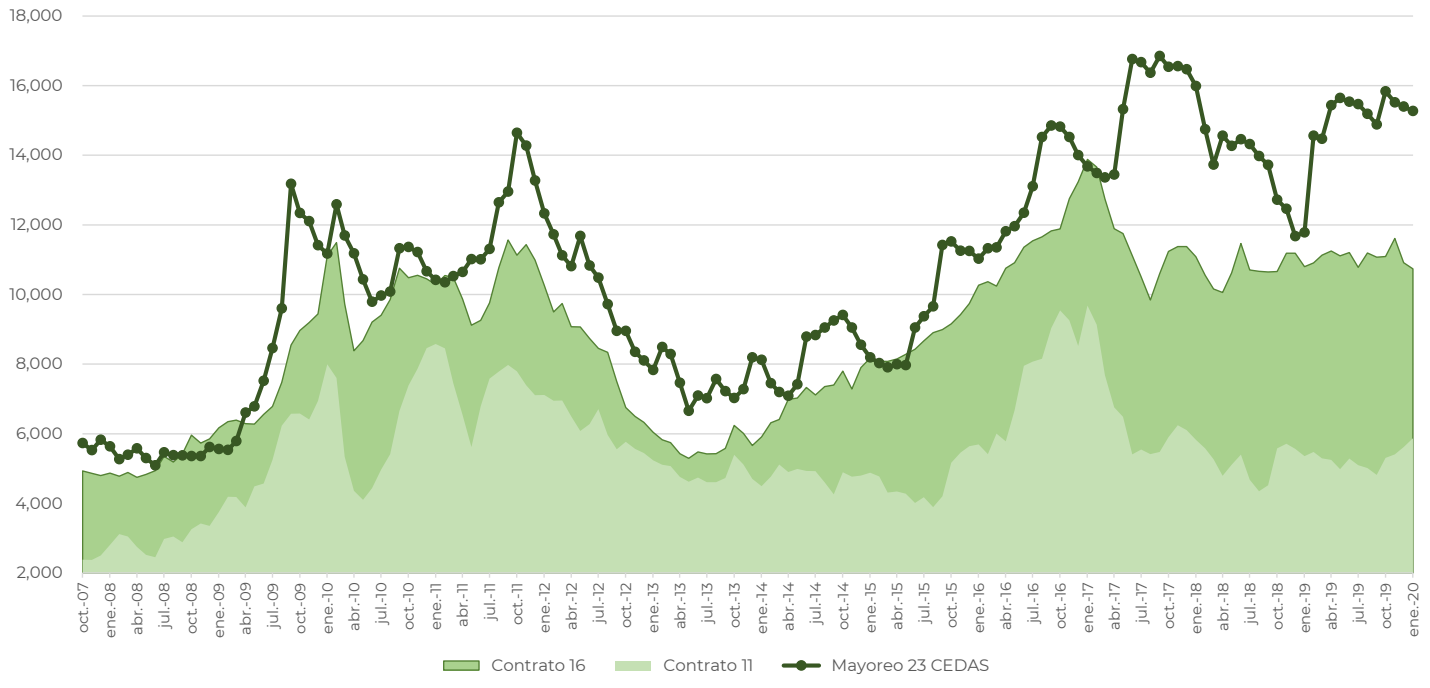
REPORTE SEMANAL DE PRECIOS DE AZÚCAR,

No. 18, ciclo azucarero 2019/20

al 31/ene/2020



Histórico de precios de azúcar estándar (MX\$/t)



Histórico de precios de azúcar refinada (MX\$/t)

