

REPORTE SEMANAL DE PRECIOS DE AZÚCAR,

No. 17, ciclo azucarero 2019/20

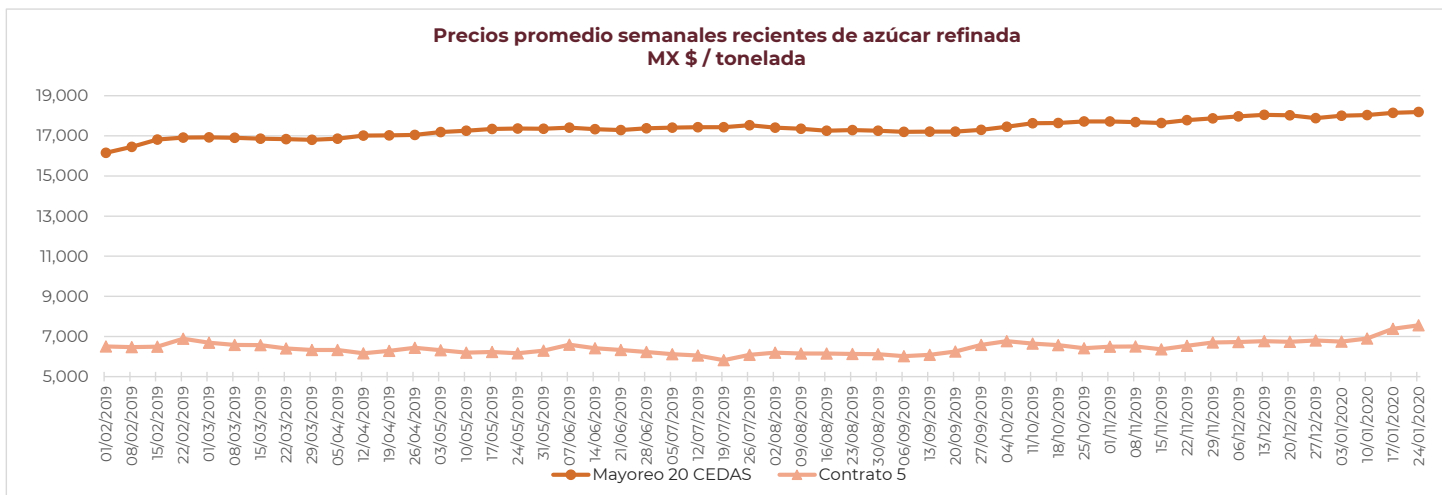
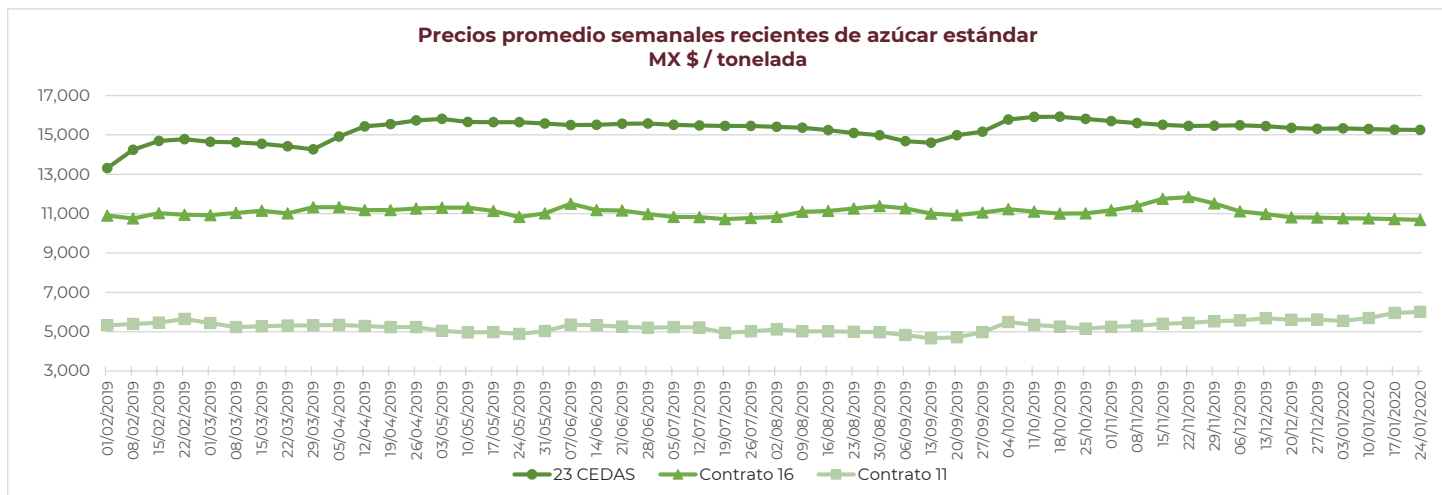
al 24/ene/2020



PRECIOS RECIENTES

CONCEPTO	20/01/2020	21/01/2020	22/01/2020	23/01/2020	24/01/2020	Promedio Semanal	Promedio Mensual	Promedio del ciclo
Tipo de cambio fix (MX Pesos / US Dólar)	18.67	18.70	18.69	18.80	18.83	18.74	18.80	19.16
MX \$ / TONELADA								
AZÚCAR ESTÁNDAR								
Mayoreo 23 CEDAS	15,276.88	15,267.34	15,254.84	15,238.92	15,243.50	15,256.29	15,278.02	15,526.88
Contrato 16	---	10,665.67	10,699.80	10,694.31	10,694.49	10,688.57	10,729.82	11,094.40
Contrato 11	---	5,998.66	6,040.01	6,039.39	5,974.13	6,013.05	5,831.00	5,516.23
Consumidor *	---	---	---	---	---	24,288.33	24,214.72	23,532.56
AZÚCAR REFINADA								
Mayoreo 20 CEDAS	18,166.04	18,214.24	18,157.25	18,238.43	18,158.75	18,186.94	18,114.05	17,857.31
Contrato 5	7,497.01	7,536.38	7,606.14	7,592.17	7,557.00	7,557.74	7,212.71	6,742.31
Consumidor *	---	---	---	---	---	29,858.33	29,500.83	29,114.85

* Nota: Precios promedio al consumidor en la Ciudad de México, Guadalajara, Jal., y Monterrey, N.L.



REPORTE SEMANAL DE PRECIOS DE AZÚCAR,

No. 17, ciclo azucarero 2019/20

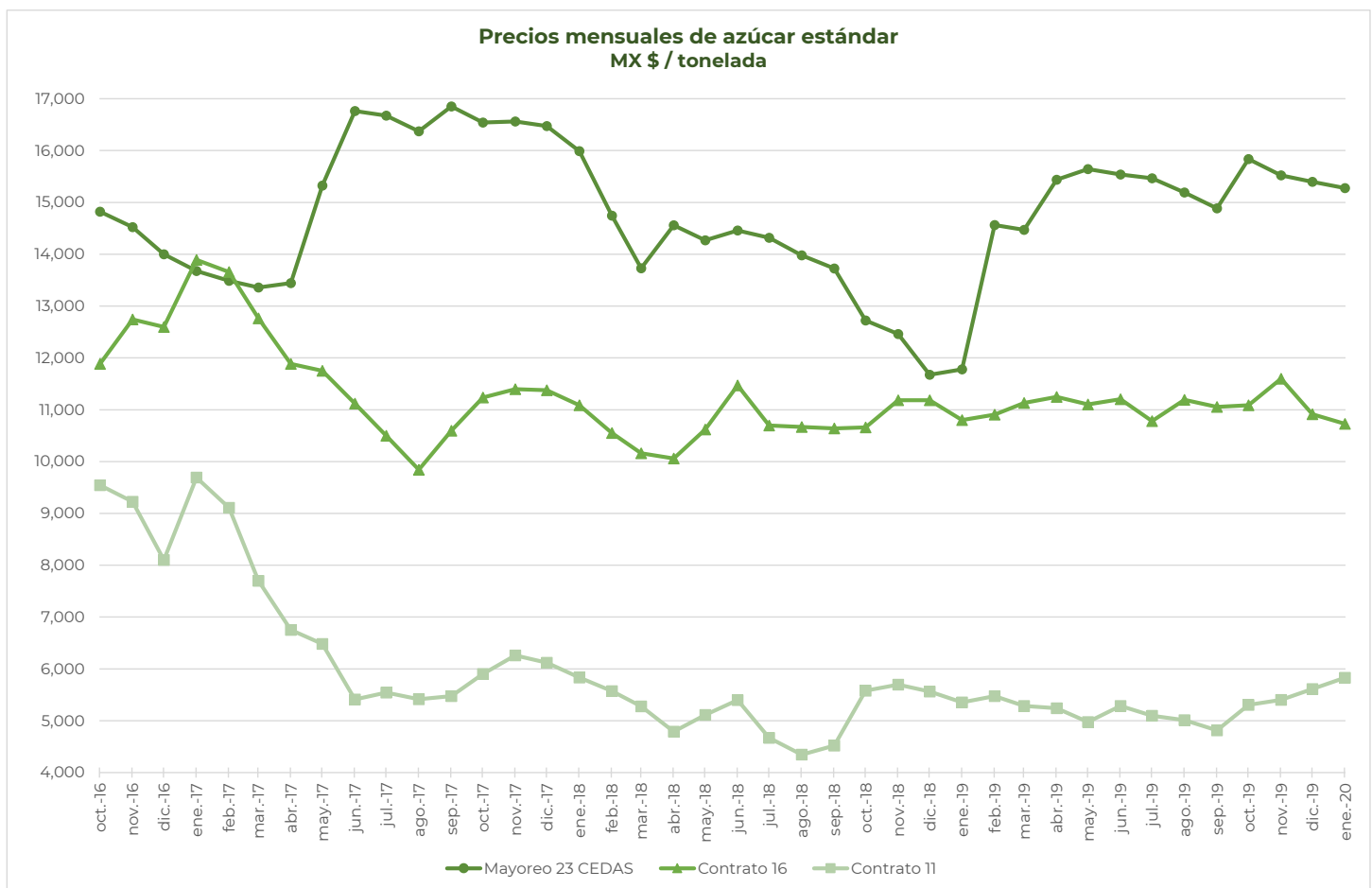
al 24/ene/2020



CICLO 2019/20 VS 2018/19

CONCEPTO	Promedio semanal (Sem. 17 de cada ciclo)			Promedio mensual de cada ciclo			Promedio de cada ciclo		
	20 al 24 ene 2020 (a)	21 al 25 ene 2019 (b)	Variación %	1 al 24 ene 2020 (a)	1 al 25 ene 2019 (b)	Variación %	01 oct 2019 al 24 ene 2020 (a)	01 oct 2018 al 25 ene 2019 (b)	Variación %
	MX Pesos / tonelada		(a) / (b)	MX Pesos / tonelada		(a) / (b)	MX Pesos / tonelada		(a) / (b)
Tipo de cambio fix (MX \$ / US \$)	18.74	19.06	-1.70	18.80	19.19	-2.04	19.16	19.69	-2.71
AZÚCAR ESTÁNDAR									
Mayoreo 23 CEDAS	15,256.29	11,791.88	29.38	15,278.02	11,459.07	33.33	15,526.88	12,098.43	28.34
Contrato 16	10,688.57	10,782.31	-0.87	10,729.82	10,776.22	-0.43	11,094.40	10,953.05	1.29
Contrato 11	6,013.05	5,383.01	11.70	5,831.00	5,362.52	8.74	5,516.23	5,555.48	-0.71
Consumidor *	24,288.33	21,325.00	13.90	24,214.72	21,710.88	11.53	23,532.56	21,843.82	7.73
AZÚCAR REFINADA									
Mayoreo 20 CEDAS	18,186.94	15,337.62	18.58	18,114.05	15,554.72	16.45	17,857.31	15,852.30	12.65
Contrato 5	7,557.74	6,650.41	13.64	7,212.71	6,617.69	8.99	6,742.31	6,847.95	-1.54
Consumidor *	29,858.33	24,300.00	22.87	29,500.83	27,100.00	8.86	29,114.85	28,326.57	2.78

* Nota: Precios promedio al consumidor en la Ciudad de México, Guadalajara, Jal., y Monterrey, N.L.



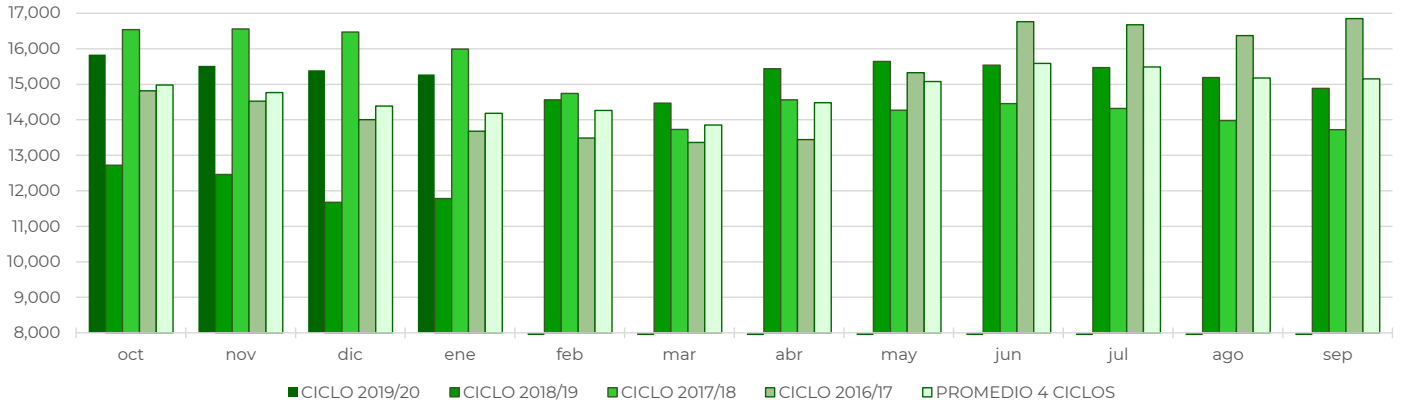
REPORTE SEMANAL DE PRECIOS DE AZÚCAR,

No. 17, ciclo azucarero 2019/20

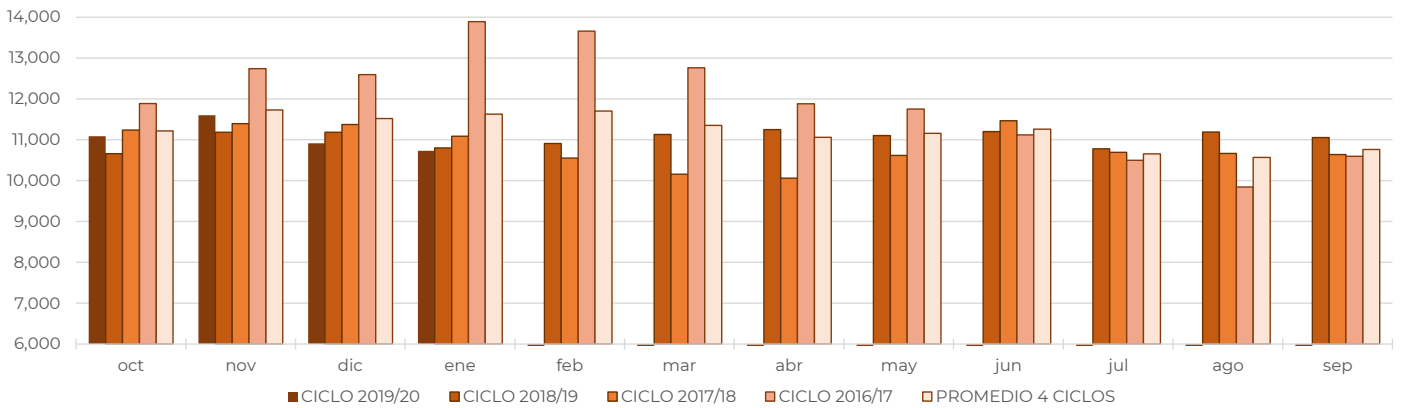
al 24/ene/2020



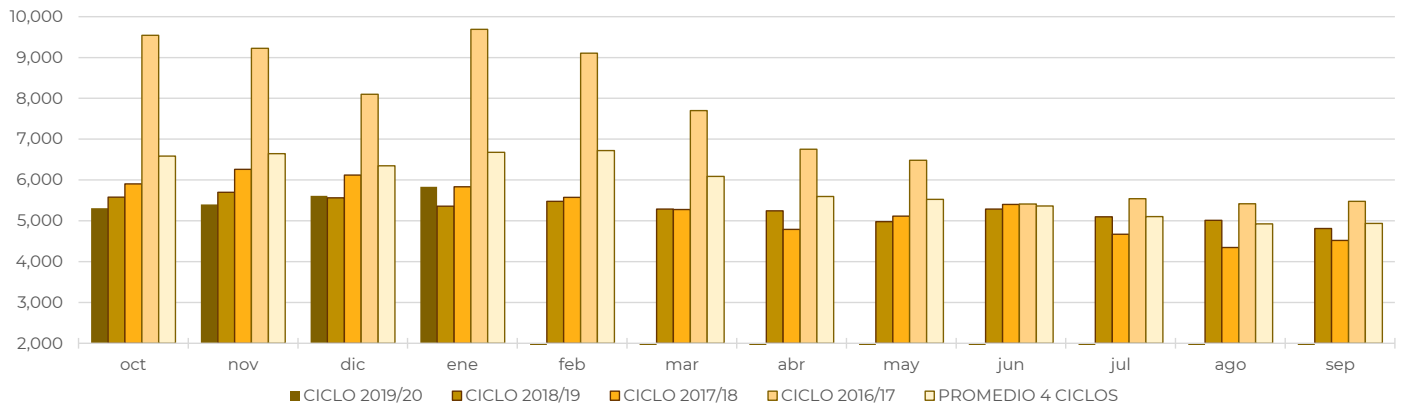
Comparativo de precios mensuales al mayoreo de azúcar estándar, 23 CEDAS MX \$ / tonelada



Comparativo de precios mensuales de azúcar estándar, Contrato 16 MX \$ / tonelada



Comparativo de precios mensuales de azúcar estándar, Contrato 11 MX \$ / tonelada

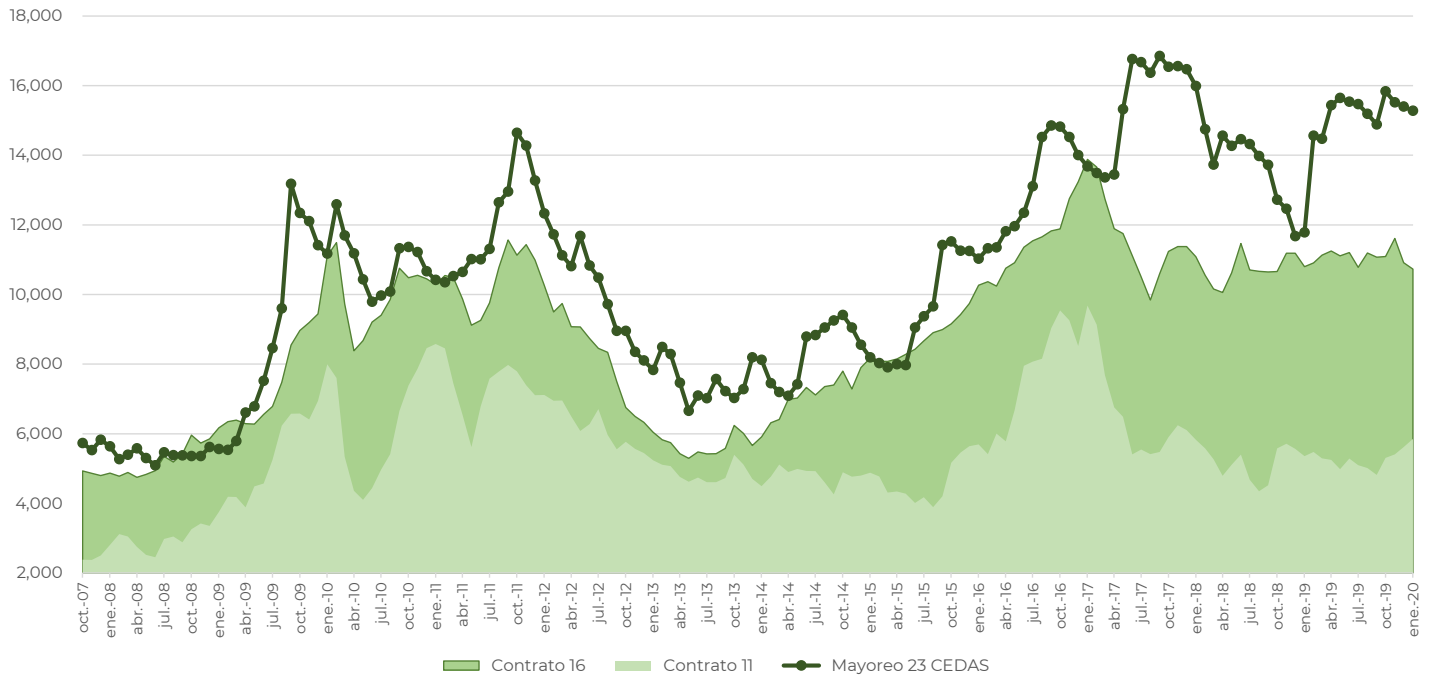


REPORTE SEMANAL DE PRECIOS DE AZÚCAR,

No. 17, ciclo azucarero 2019/20

al 24/ene/2020

Histórico de precios de azúcar estándar (MX\$/t)



Histórico de precios de azúcar refinada (MX\$/t)

