Informe anual sobre la situación de pobreza y rezago social 2020

Subsecretaría de Planeación, Evaluación y Desarrollo Regional

ESTADO DE HIDALGO

GOBIERNO DE MÉXICO

BIENESTAR

I. Información general de pobreza y rezago social

	Indicador	En el estado	En el país
Población	**Número de personas**[1]	**3,086,414**	**127,792,286**
Pobreza Multidimensional	Población en pobreza[2]	43.8%	41.9%
	-Población en pobreza moderada	37.8%	34.5%
	-Población en pobreza extrema	6.1%	7.4%
	Población vulnerable por carencias	38.9%	29.3%
	Población vulnerable por ingresos	3.8%	6.9%
	Población no pobre y no vulnerable	13.5%	21.9%
Rezago	Grado de rezago social[3]	Alto	N.A.
Zona de Atención Prioritaria	Rurales[4]	50	1,480
	Urbanas[4]	1,137	40,628

Fuentes: 1. Proyecciones de población de CONAPO 2020.
2. Medición de la pobreza 2018 de CONEVAL.
3. Índice de rezago social por entidad federativa y municipio 2015 de CONEVAL.
4.- Decreto por el que se formula la Declaratoria de las Zonas de Atención Prioritaria para 2020, Diario Oficial de la Federación. Disponible en: http://dof.gob.mx/nota_detalle.php?codigo=5581631&fecha=11/12/2019

II. Distribución territorial del grado de marginación municipal

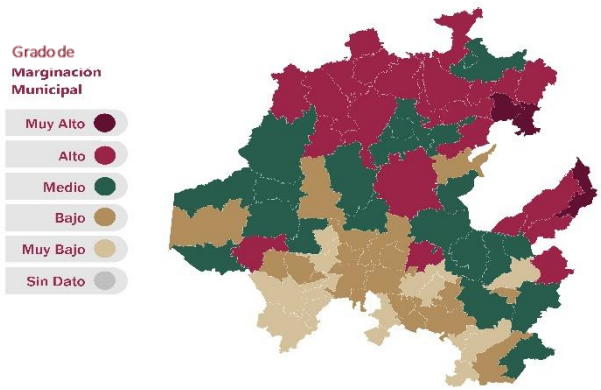

Fuente: Fuente: Grado de Marginación por municipio 2015, CONAPO

III. Distribución territorial de municipios indígenas

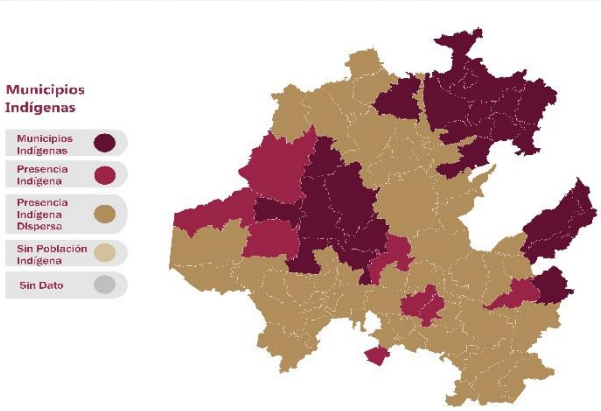

Fuente: Población indígena en municipios 2015 de acuerdo a la Comisión Nacional para el Desarrollo de los Pueblos Indígenas (CDI)

IV. Distribución territorial del nivel delictivo municipal

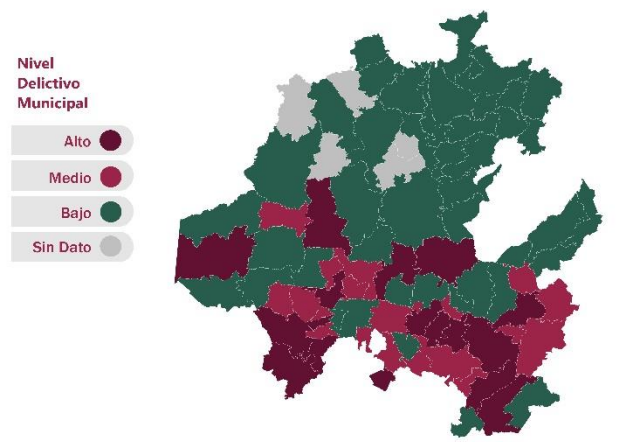

Fuente: Elaboración propia con base en información del Secretariado Ejecutivo del Sistema Nacional de Seguridad Pública (SESNSP) de 2016 a julio 2019 y la proyección de población 2019 de CONAPO

V. Retos para garantizar el derecho a la vivienda

Indicador	Población (Miles)	Porcentaje
EN CARENCIA POR ACCESO A CALIDAD Y ESPACIOS DE LA VIVIENDA	**291.7**	**9.8%**
En viviendas con pisos de tierra	119.3	4%
En viviendas con techos de material endeble	35	1.2%
En viviendas con muros de material endeble	38.5	1.3%
En viviendas con hacinamiento	146.3	4.9%

Necesidades conjuntas no satisfechas

Pisos y hacinamiento 21,772 personas (0.7%)	Muros y hacinamiento 7,262 personas (0.2%)
Pisos, muros y hacinamiento 1,765 personas (0.1%)	Con tres subcarencias 0 personas (0%)

Indicador	Población (Miles)	Porcentaje
ACCESO A LOS SERVICIOS BÁSICOS EN LA VIVIENDA	**766.4**	**25.6%**
En viviendas sin acceso de agua	269	9%
En viviendas sin drenaje	250.3	8.4%
En viviendas sin electricidad	12.8	0.4%
En viviendas sin chimenea cuando usan leña o carbón para cocinar	515.3	17.2%

Necesidades conjuntas no satisfechas

Agua y electricidad 8,994 personas (0.3%)	Drenaje y electricidad 7,867 personas (0.3%)
Agua, drenaje y combustible 56,598 personas (1.8%)	Agua, drenaje y electricidad 6,993 personas (0.2%)

Fuente: Elaboración propia con información de la Medición de Pobreza 2018 del CONEVAL

Nota: Para mayor detalle de los análisis presentados en este informe se puede consultar la siguiente liga en la página de la Secretaría de Bienestar
https://www.gob.mx/bienestar/documentos/informe-anual-sobre-la-situacion-de-pobreza-y-rezago-social

VI. Recursos del FAIS destinados a la entidad

Recursos planeados en la Matriz de Inversión para el Desarrollo Social (MIDS), 2019

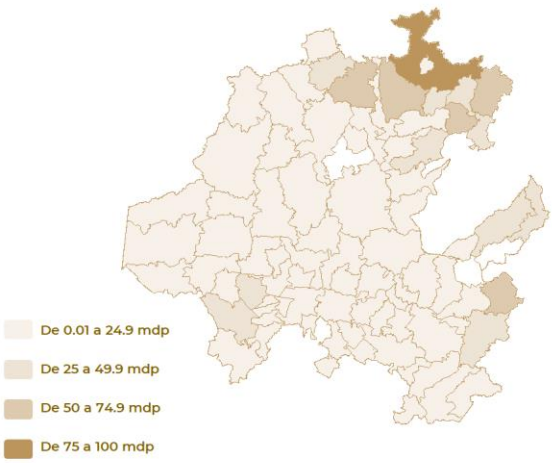

Recursos ejercidos y reportados en el Sistema de Recursos Federales Transferidos (SRFT), periodo enero - septiembre 2019

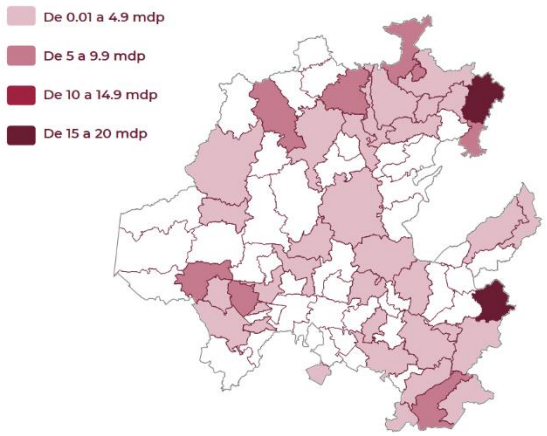

Fuente: Elaboración propia con base en la información de la Matriz de Inversión para el Desarrollo Social (MIDS) y el Sistema de Recursos Federales Transferidos (SRFT) proporcionada por la Dirección General de Desarrollo Regional (DGDR).

VII. Indicadores de carencias sociales (porcentaje de población)

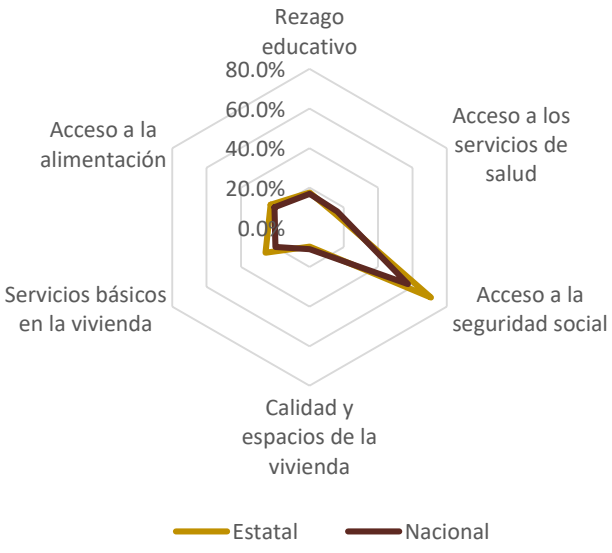

Fuente: Elaboración propia con información de la Medición de Pobreza 2018 del CONEVAL

VIII. Módulos de atención

Fuente: Elaboración propia, proyección 2019.
Módulos de atención: Las ventanillas de atención de los Programas para el Desarrollo, y como centros integradores del desarrollo para el fortalecimiento de la cohesión y participación social.

Nota: Para mayor detalle de los análisis presentados en este informe se puede consultar la siguiente liga en la página de la Secretaría de Bienestar
https://www.gob.mx/bienestar/documentos/informe-anual-sobre-la-situacion-de-pobreza-y-rezago-social