EL SAR en números

cifras al cierre de diciembre de 2019

CONSAR
COMISIÓN NACIONAL DEL SISTEMA DE AHORRO PARA EL RETIRO

1 Los recursos totales del Sistema sumaron **3,996,138.2** millones de pesos

lo que supuso **un crecimiento de saldos con respecto a 2018** de:

595,293.8 millones de pesos

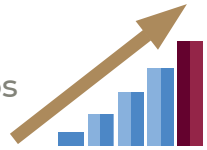

14.6% real respecto a los recursos del año previo.

2 Los activos administrados por las AFORE representaron al cierre de diciembre **16.6%** del PIB

3 El Sistema de Ahorro para el Retiro alcanzó **65.8** millones de cuentas

lo que significó un aumento de **4.7%**, respecto al cierre de 2018.

4 En 2019 se realizaron: **1,926,047** registros de cuentas

un aumento de: **11.9%** con respecto al mismo periodo de 2018.

5 Al cierre de 2019 se realizaron **3,095,042** traspasos

por un monto de **$288,103.2** millones de pesos.

6 El saldo promedio de cuentas en el SAR, al cierre de diciembre 2019, fue de

$69,605 pesos.

7 El rendimiento histórico del sistema durante el periodo **1997-2019** fue de:

11.14% nominal **5.35 %** real

8 El **rendimiento nominal** del sistema en 2019 fue de **14.07%** y el **rendimiento real** fue de **11.03%**.

9 La composición de la **cartera de las SIEFORE** al cierre del 2019 presentó la siguiente distribución:

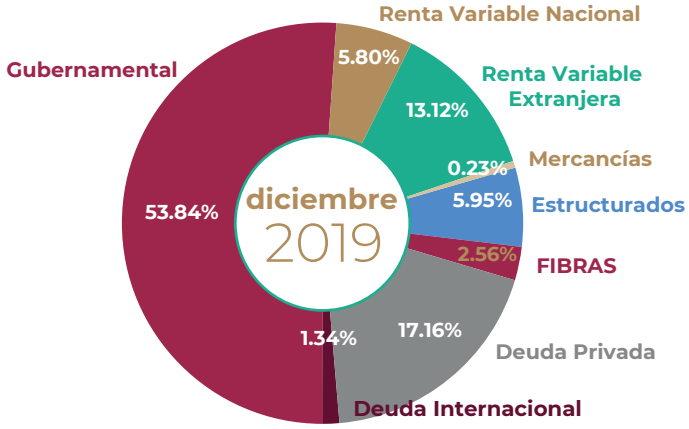

EL SAR en números

cifras al cierre de diciembre de 2019

CONSAR
COMISIÓN NACIONAL DEL SISTEMA DE AHORRO PARA EL RETIRO

10 Las AFORES financian a empresas mexicanas de distintos tamaños y pertenecientes a distintos sectores de la actividad económica en México para sumar

1,299,218
Millones de pesos

11 Al cierre de 2019 las inversiones de las AFORE en **Certificados de Capital de Desarrollo (CKDs) y Certificados de Proyectos de Inversión (CERPIs)** ascendieron a **245,524** millones de pesos lo que implicó un incremento de **36,414** millones de pesos respecto al año previo.



12 A la fecha, las AFORE han invertido en **131 instrumentos estructurados (CKDs y CERPIs)** que representan una inversión total de **496,172** mdp considerando los montos comprometidos por futuras llamadas de capital.

CKDs + CERPIs

13 En 2019 las AFORE mantienen inversiones en FIBRAs y FIBRA E por **105,839** mdp, que representa un incremento de **15,291** mdp con respecto a 2018. Actualmente hay **17** FIBRAs (considerando las FIBRA E) donde participan las AFORE.

14 Los activos administrados a través de mandatarios de inversión sumaron al cierre de 2019 **52,323** mdp

15 Las AFORE mantienen una posición en Udibonos de **1,035,105** mdp a valor nominal, que representa un incremento de 163,260 mdp a su tenencia durante 2018. Esta posición es equivalente al **58.72%** del total en circulación de bonos gubernamentales a tasa real.

16 Al cierre de 2019 las AFORE han invertido en los Bonos Educativos un monto de **37,500** mdp que representa un **38.3%** del total colocado.

EL SAR en números

cifras al cierre de diciembre de 2019

CONSAR
COMISIÓN NACIONAL DEL SISTEMA DE AHORRO PARA EL RETIRO

17 Al cierre de 2019 las AFORE han invertido en Bonos Sustentables (Bonos verdes) un monto de:

9,130 mdp, lo que representa un aumento de:

2,092 mdp respecto al cierre de 2018

18 La inversión de las AFORE en Bonos M asciende a:

423,061 mdp a valor nominal, disminuyendo **27,357** mdp en sus carteras con respecto a 2018. Esta posición es equivalente al **12.97%** del total colocado en el mercado.

19 La participación de las AFORE en el mercado local de deuda privada de largo plazo alcanzó los

708,302 mdp.

20 La exposición de las AFORE en Renta Variable, tanto nacional como internacional, equivale a

780,919 mdp, lo que implica un aumento de **114,682** mdp respecto al cierre del 2018.



21 La inversión en valores extranjeros equivale a:

459,364 millones de pesos, un aumento de **101,140** mdp respecto del cierre de 2018.

22 El plazo promedio ponderado (PPP) de la cartera de las SIEFORE pasó de:

9.03 días al cierre de 2018 → **8.67 días** al cierre de 2019

23 Al cierre del 2019, el ahorro voluntario total depositado en las AFORE alcanzó una cifra récord al sumar

$92,185.2 mdp, un crecimiento de **30.7%** en términos reales respecto al cierre de 2018.

24 Las aportaciones en 2019 por ahorro voluntario y solidario alcanzaron los:

$16,126.3 millones de pesos aumentando a una tasa de **11.1%** en términos reales con respecto al 2018 y en el acumulado total estos rubros alcanzaron los **$92,185** mdp aumentando a una tasa de **30%** en términos reales con relación a 2018

EL SAR en números

cifras al cierre de diciembre de 2019

CONSAR
COMISIÓN NACIONAL DEL SISTEMA DE AHORRO PARA EL RETIRO

25 La recaudación por concepto de aportaciones tripartitas ascendió a: **$245,480.7** millones de pesos, un incremento de **4.1%** real con respecto al acumulado en el mismo periodo de 2018.

26 En 2019 se realizaron **Retiros IMSS** (incluye Transferencias, Disposiciones y Retiros Parciales) por un monto de **$74,046.2** mdp (RCV), un aumento del **13.2%** en términos reales, respecto a 2018. **Los Retiros ISSSTE** sumaron **$13,183.0** mdp, representando un aumento de **2.2%** real respecto al año anterior

IMSS

ISSSTE
INSTITUTO DE SEGURIDAD Y SERVICIOS SOCIALES DE LOS TRABAJADORES DEL ESTADO

27 Durante 2019 se realizaron Retiros Parciales por Desempleo por un monto de: **12,152.7** mdp, lo cual representó un aumento del **22.0%** real.

28 Al cierre de 2019, las AFORE tienen conformados **26.2** millones de **Expedientes Electrónicos de Identificación de trabajadores**, de los cuales **18.9** millones cuentan con elementos biométricos.

29 La APP AforeMóvil registró **2.4** millones descargas desde su lanzamiento en agosto de 2017.

AforeMóvil

30 La relación de Cuentas Asignadas entre el Total de Cuentas que administra el SAR disminuyó de **19.5%** en 2018 a **18.0%** en 2019.

En 2012 dicha cifra era del **26.3%**.

31 En el ejercicio 2019, los denominados traspasos POSITIVOS (trabajadores que cambiaron a una AFORE de mayor Índice de Rendimiento Neto) se situaron en **50%** en 2019, cifra que se compara con **56%** en 2018.

32 Durante 2019 las **plusvalías** sumaron **486,257** mdp lo que significa **14.7%** del total de los recursos administrados al cierre de 2018.