

REPORTE SEMANAL DE PRECIOS DE AZÚCAR,

No. 14, ciclo azucarero 2019/20

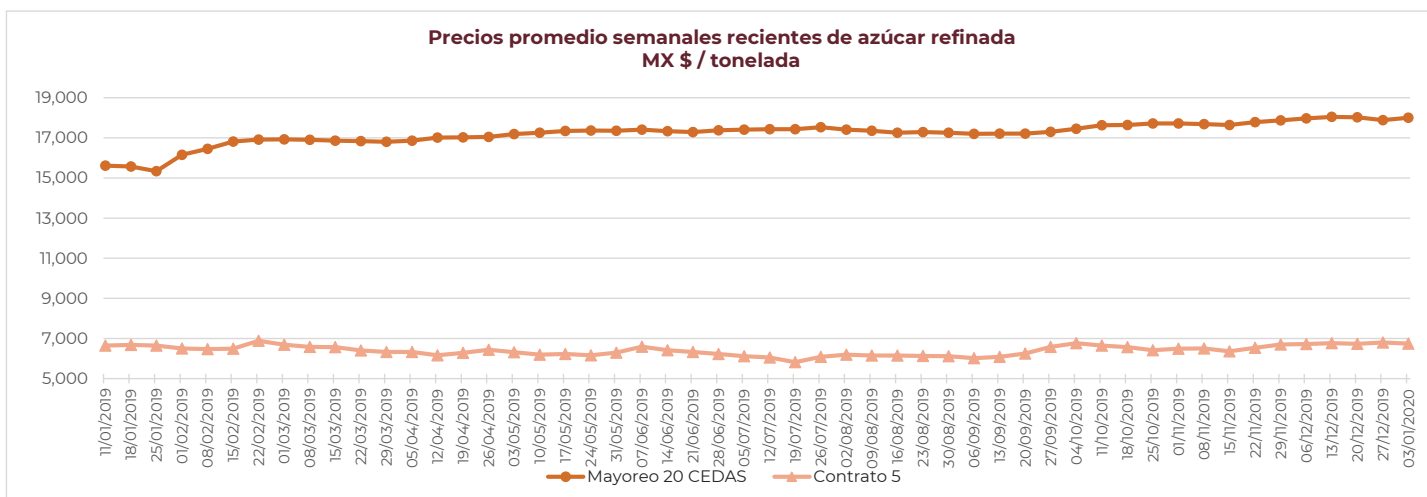
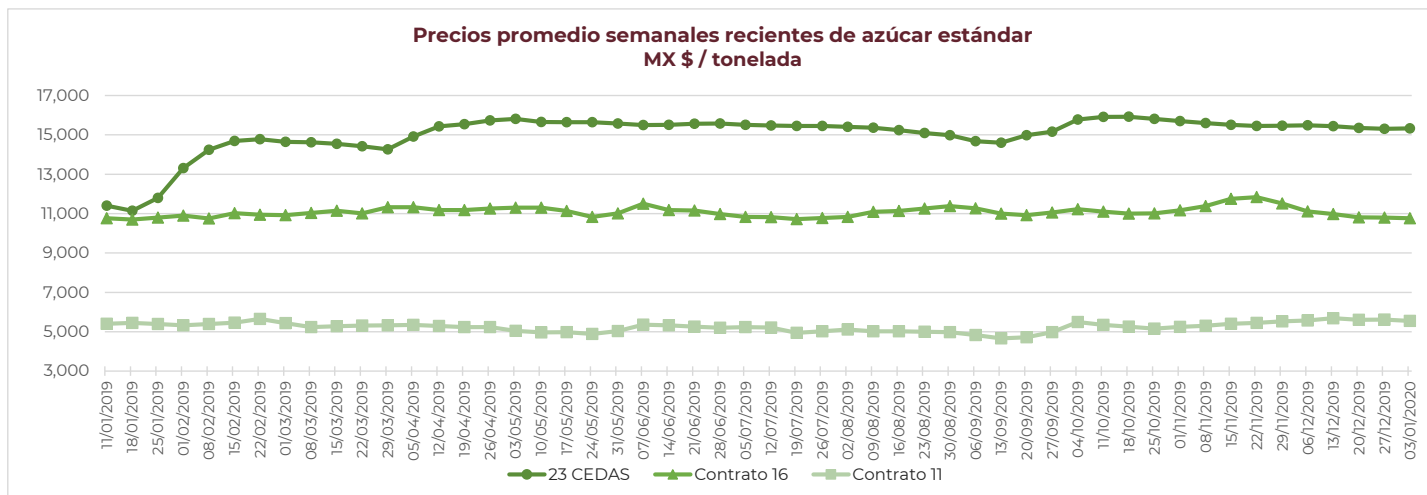
al 3/ene/2020



PRECIOS RECIENTES

CONCEPTO	30/12/2019	31/12/2019	01/01/2020	02/01/2020	03/01/2020	Promedio Semanal	Promedio Mensual	Promedio del ciclo
Tipo de cambio fix (MX Pesos / US Dólar)	18.87	18.86	---	18.88	18.87	18.87	18.87	19.25
MX \$ / TONELADA								
AZÚCAR ESTÁNDAR								
Mayoreo 23 CEDAS	15,310.22	15,377.92	---	15,323.02	15,327.72	15,334.72	15,325.37	15,584.88
Contrato 16	10,759.60	10,750.60	---	10,773.06	10,764.84	10,762.03	10,768.95	11,175.38
Contrato 11	5,629.44	5,581.16	---	5,465.62	5,536.32	5,553.14	5,500.97	5,437.06
Consumidor *	---	---	---	---	---	23,846.67	23,991.11	23,374.54
AZÚCAR REFINADA								
Mayoreo 20 CEDAS	17,957.58	18,011.63	---	18,034.57	18,026.00	18,007.45	18,030.29	17,796.42
Contrato 5	6,820.59	6,776.02	---	6,659.58	6,739.40	6,748.90	6,699.49	6,617.96
Consumidor *	---	---	---	---	---	29,043.33	29,043.33	28,999.46

* Nota: Precios promedio al consumidor en la Ciudad de México, Guadalajara, Jal., y Monterrey, N.L.



REPORTE SEMANAL DE PRECIOS DE AZÚCAR,

No. 14, ciclo azucarero 2019/20

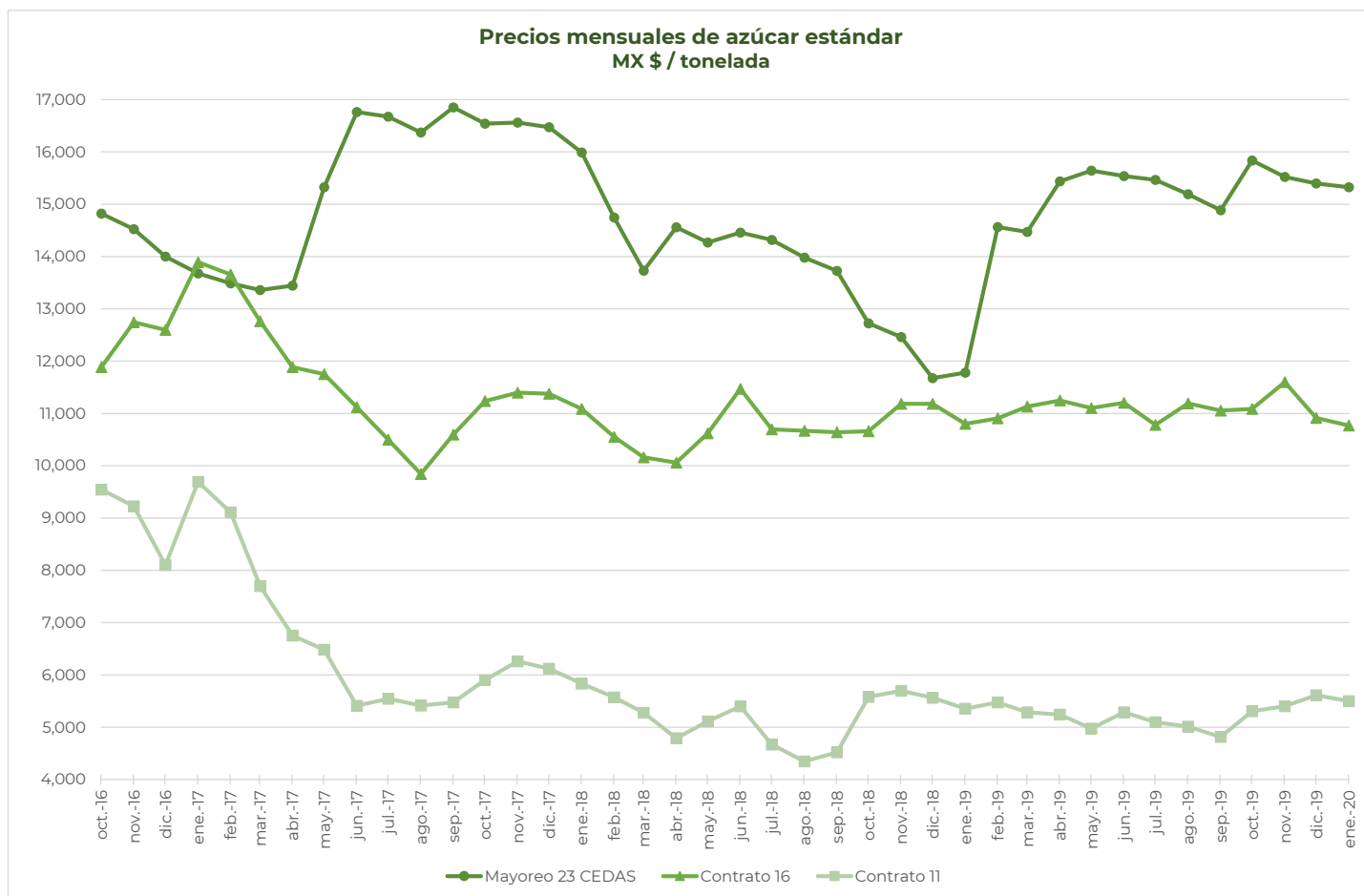
al 3/ene/2020



CICLO 2019/20 VS 2018/19

CONCEPTO	Promedio semanal (Sem. 14 de cada ciclo)			Promedio mensual de cada ciclo			Promedio de cada ciclo		
	30 dic 2019 al 3 ene 2020 (a)	31 dic 2018 al 4 ene 2019 (b)	Variación %	1 al 3 ene 2020 (a)	1 al 4 ene 2019 (b)	Variación %	01 oct 2019 al 3 ene 2020 (a)	01 oct 2018 al 4 ene 2019 (b)	Variación %
	MX Pesos / tonelada		(a) / (b)	MX Pesos / tonelada		(a) / (b)	MX Pesos / tonelada		(a) / (b)
Tipo de cambio fix (MX \$ / US \$)	18.87	19.58	-3.64	18.87	19.56	-3.51	19.25	19.83	-2.95
AZÚCAR ESTÁNDAR									
Mayoreo 23 CEDAS	15,334.72	11,560.51	32.65	15,325.37	11,527.24	32.95	15,584.88	12,251.47	27.21
Contrato 16	10,762.03	10,916.89	-1.42	10,768.95	10,908.02	-1.27	11,175.38	11,000.11	1.59
Contrato 11	5,553.14	5,135.74	8.13	5,500.97	5,110.38	7.64	5,437.06	5,587.37	-2.69
Consumidor *	23,846.67	22,443.33	6.25	23,991.11	22,443.33	6.90	23,374.54	21,914.17	6.66
AZÚCAR REFINADA									
Mayoreo 20 CEDAS	18,007.45	15,811.66	13.89	18,030.29	15,786.25	14.22	17,796.42	15,932.90	11.70
Contrato 5	6,748.90	6,445.61	4.71	6,699.49	6,416.14	4.42	6,617.96	6,891.79	-3.97
Consumidor *	29,043.33	28,686.67	1.24	29,043.33	28,686.67	1.24	28,999.46	28,702.74	1.03

* Nota: Precios promedio al consumidor en la Ciudad de México, Guadalajara, Jal., y Monterrey, N.L.

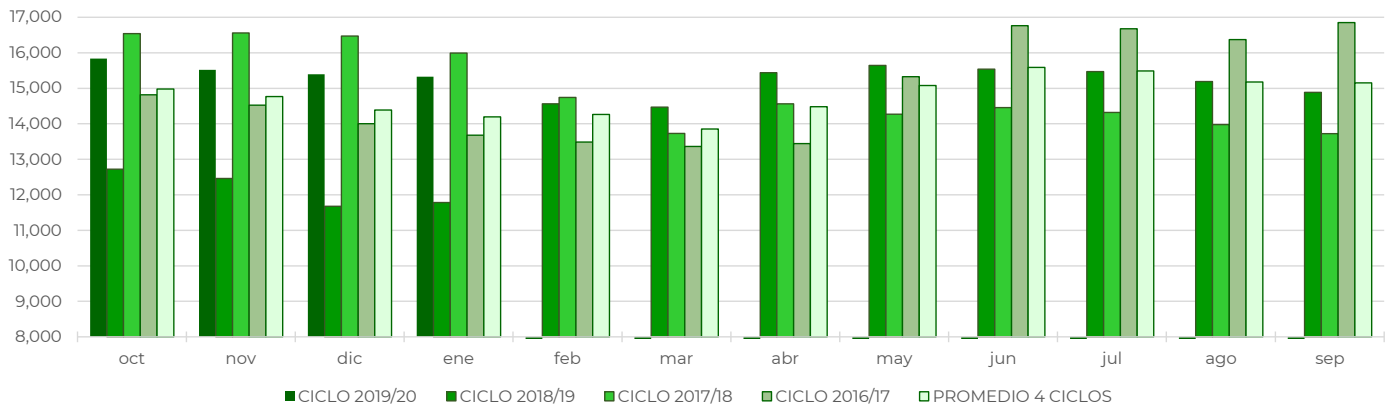


REPORTE SEMANAL DE PRECIOS DE AZÚCAR,

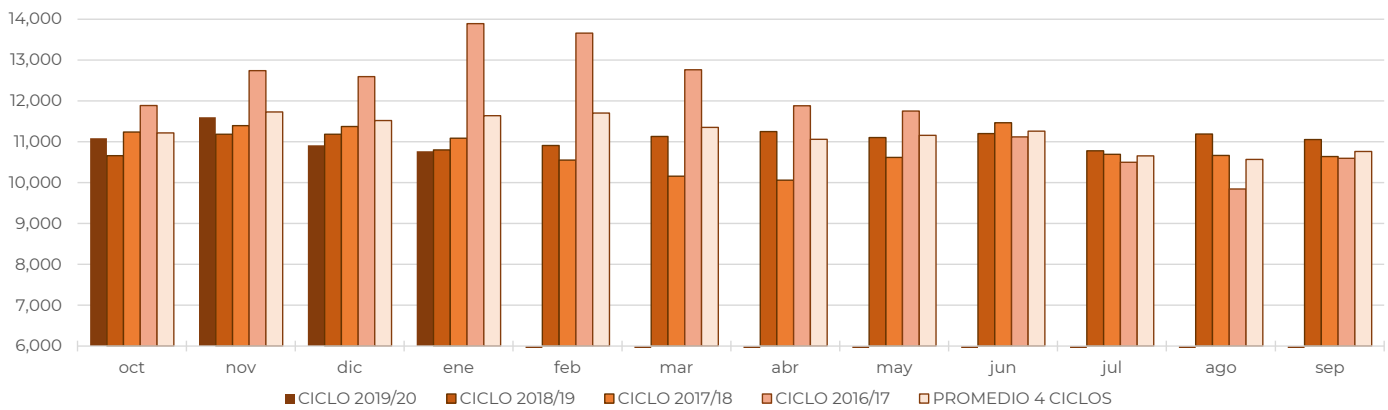
No. 14, ciclo azucarero 2019/20

al 3/ene/2020

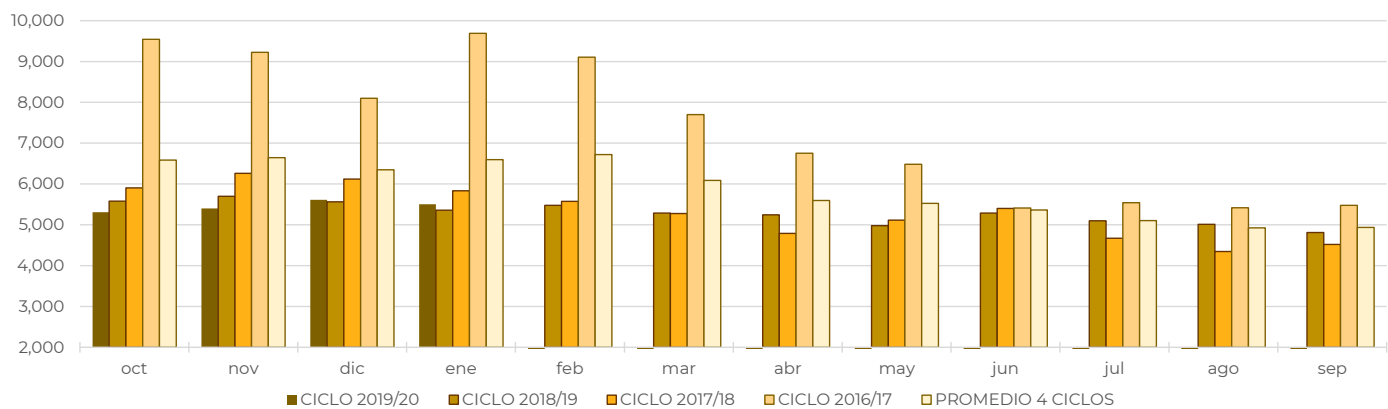
Comparativo de precios mensuales al mayoreo de azúcar estándar, 23 CEDAS
MX \$ / tonelada



Comparativo de precios mensuales de azúcar estándar, Contrato 16
MX \$ / tonelada



Comparativo de precios mensuales de azúcar estándar, Contrato 11
MX \$ / tonelada

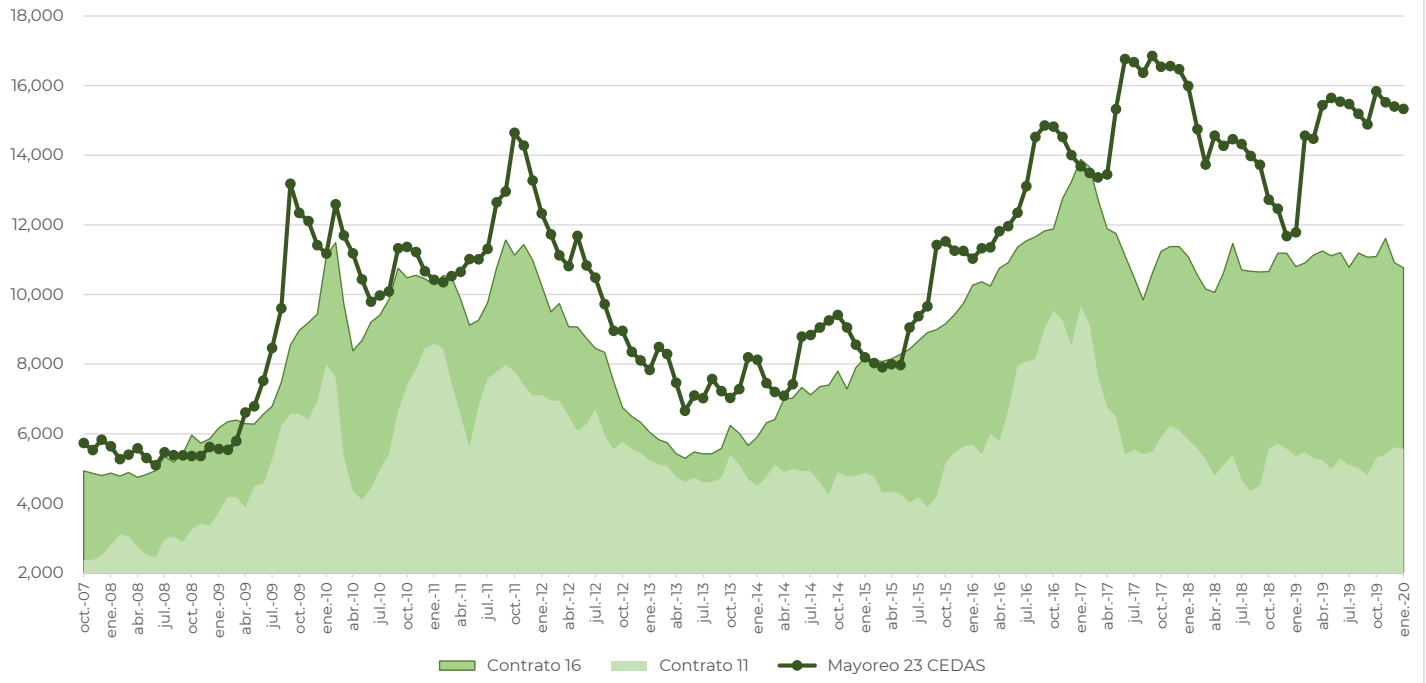


REPORTE SEMANAL DE PRECIOS DE AZÚCAR,

No. 14, ciclo azucarero 2019/20

al 3/ene/2020

Histórico de precios de azúcar estándar (MX\$/t)



Histórico de precios de azúcar refinada (MX\$/t)

