

# REPORTE SEMANAL DE PRECIOS DE AZÚCAR,

No. 11, ciclo azucarero 2019/20

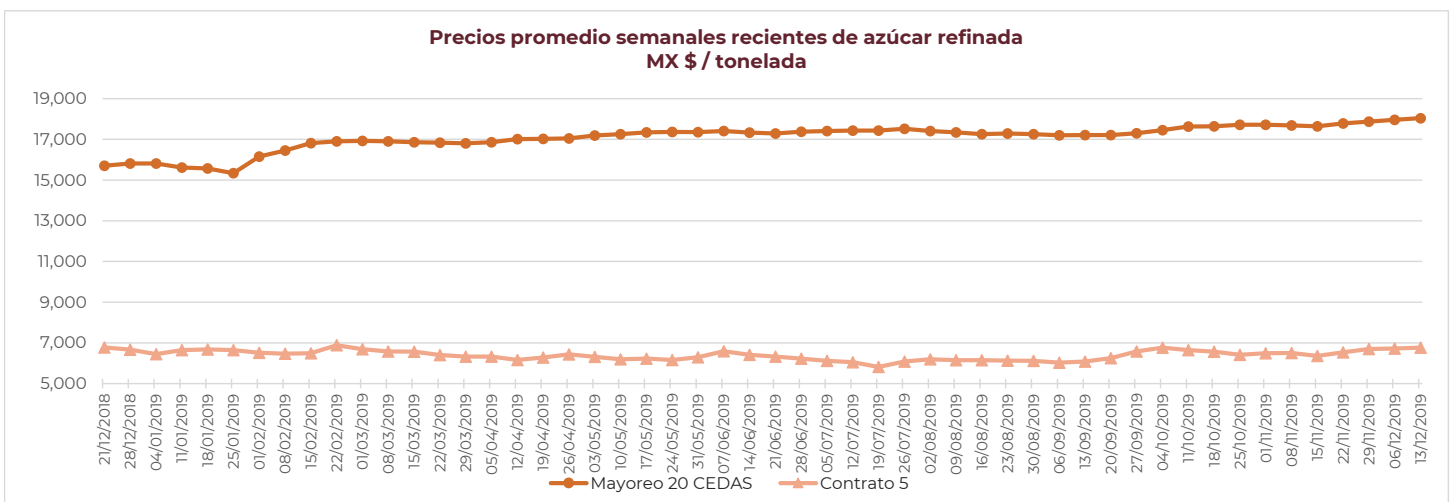
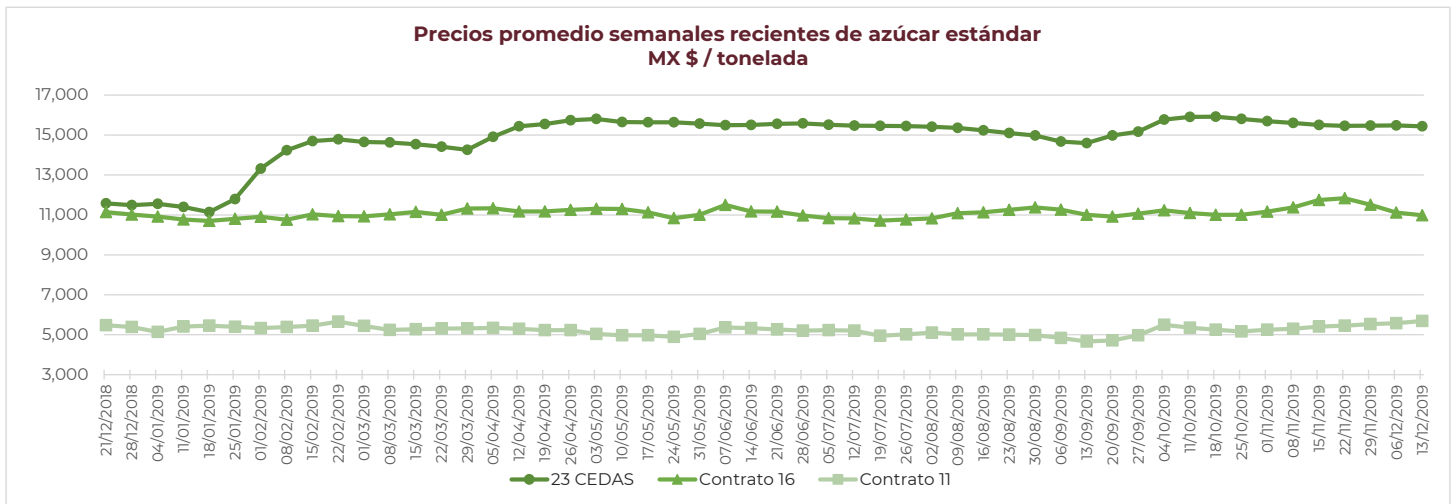
al 13/dic/2019



## PRECIOS RECIENTES

CONCEPTO	09/12/2019	10/12/2019	11/12/2019	12/12/2019	13/12/2019	Promedio Semanal	Promedio Mensual	Promedio del ciclo
<b>Tipo de cambio fix</b> (MX Pesos / US Dólar)	19.23	19.24	19.18	---	19.05	19.17	19.33	19.33
<b>MX \$ / TONELADA</b>								
<b>AZÚCAR ESTÁNDAR</b>								
<b>Mayoreo 23 CEDAS</b>	15,489.54	15,481.50	15,407.93	15,416.26	15,420.20	15,443.09	15,463.88	15,646.81
<b>Contrato 16</b>	10,921.03	11,178.88	10,993.14	---	10,866.52	10,989.89	11,059.79	11,273.15
<b>Contrato 11</b>	5,672.49	5,708.19	5,674.15	---	5,668.39	5,680.80	5,619.87	5,398.04
<b>Consumidor *</b>	---	---	---	---	---	23,356.67	22,896.17	23,288.33
<b>AZÚCAR REFINADA</b>								
Mayoreo 20 CEDAS	18,040.44	18,074.25	18,070.28	18,026.63	18,007.58	18,043.83	18,005.14	17,752.59
Contrato 5	6,761.34	6,780.76	6,748.91	---	6,766.87	6,764.47	6,739.14	6,582.94
Consumidor *	---	---	---	---	---	29,388.33	29,356.67	28,954.62

\* Nota: Precios promedio al consumidor en la Ciudad de México, Guadalajara, Jal., y Monterrey, N.L.



# REPORTE SEMANAL DE PRECIOS DE AZÚCAR,

No. 11, ciclo azucarero 2019/20

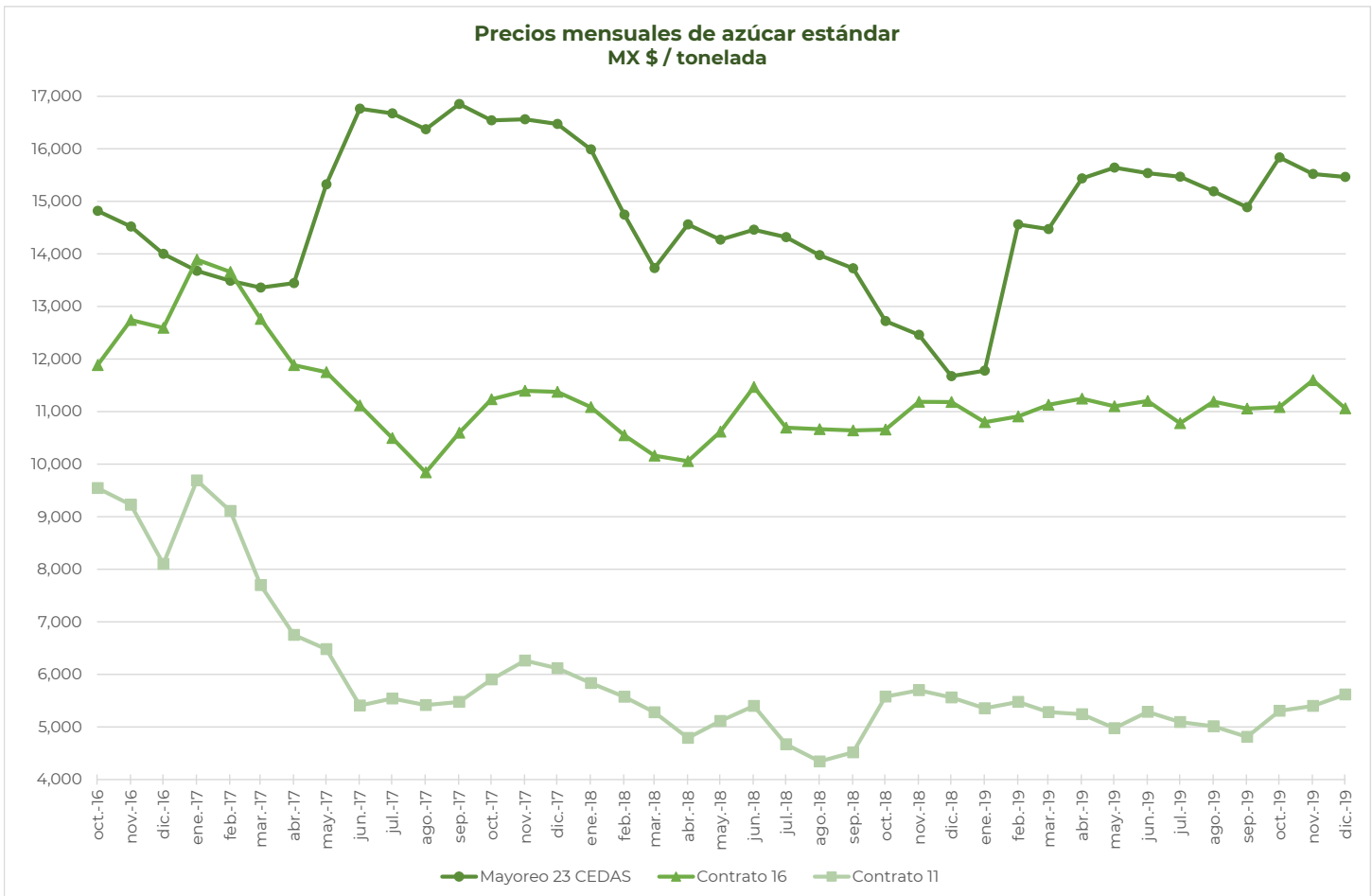
al 13/dic/2019



## CICLO 2019/20 VS 2018/19

CONCEPTO	Promedio semanal (Sem. 11 de cada ciclo)			Promedio mensual de cada ciclo			Promedio de cada ciclo		
	9 al 13 dic 2019 (a)	10 al 14 dic 2018 (b)	Variación %	2 al 13 dic 2019 (a)	3 al 14 dic 2018 (b)	Variación %	01 oct al 13 dic 2019 (a)	01 oct al 14 dic 2018 (b)	Variación %
	MX Pesos / tonelada		(a) / (b)	MX Pesos / tonelada		(a) / (b)	MX Pesos / tonelada		(a) / (b)
<b>Tipo de cambio fix (MX \$ / US \$)</b>	19.17	20.31	-5.60	19.33	20.37	-5.07	19.33	19.84	-2.56
<b>AZÚCAR ESTÁNDAR</b>									
<b>Mayoreo 23 CEDAS</b>	15,443.09	11,682.58	32.19	15,463.88	11,799.99	31.05	15,646.81	12,431.61	25.86
<b>Contrato 16</b>	10,989.89	11,279.16	-2.56	11,059.79	11,308.30	-2.20	11,273.15	10,990.82	2.57
<b>Contrato 11</b>	5,680.80	5,703.38	-0.40	5,619.87	5,728.79	-1.90	5,398.04	5,653.45	-4.52
Consumidor *	23,356.67	21,668.33	7.79	22,896.17	21,549.17	6.25	23,288.33	21,860.91	6.53
<b>AZÚCAR REFINADA</b>									
Mayoreo 20 CEDAS	18,043.83	15,619.03	15.52	18,005.14	15,680.30	14.83	17,752.59	15,974.70	11.13
Contrato 5	6,764.47	6,986.21	-3.17	6,739.14	7,017.46	-3.97	6,582.94	6,953.51	-5.33
Consumidor *	29,388.33	28,866.67	1.81	29,356.67	28,951.67	1.40	28,954.62	28,703.94	0.87

\* Nota: Precios promedio al consumidor en la Ciudad de México, Guadalajara, Jal., y Monterrey, N.L.

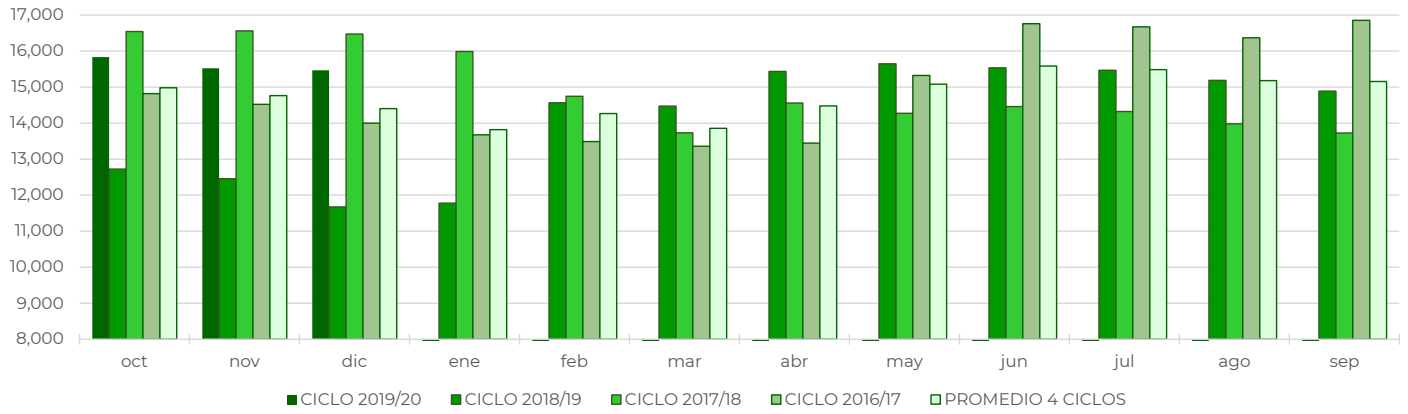


# REPORTE SEMANAL DE PRECIOS DE AZÚCAR,

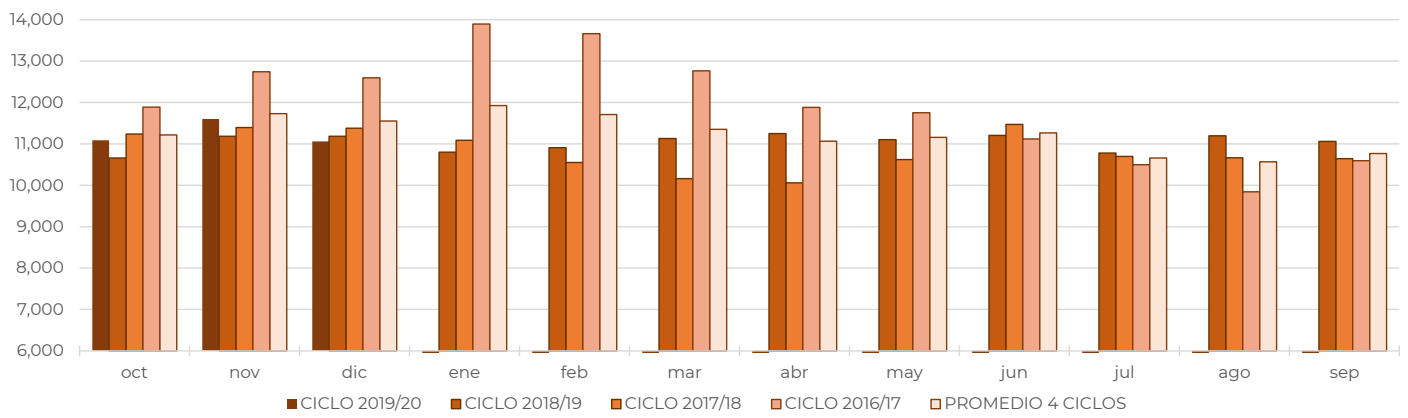
No. 11, ciclo azucarero 2019/20

al 13/dic/2019

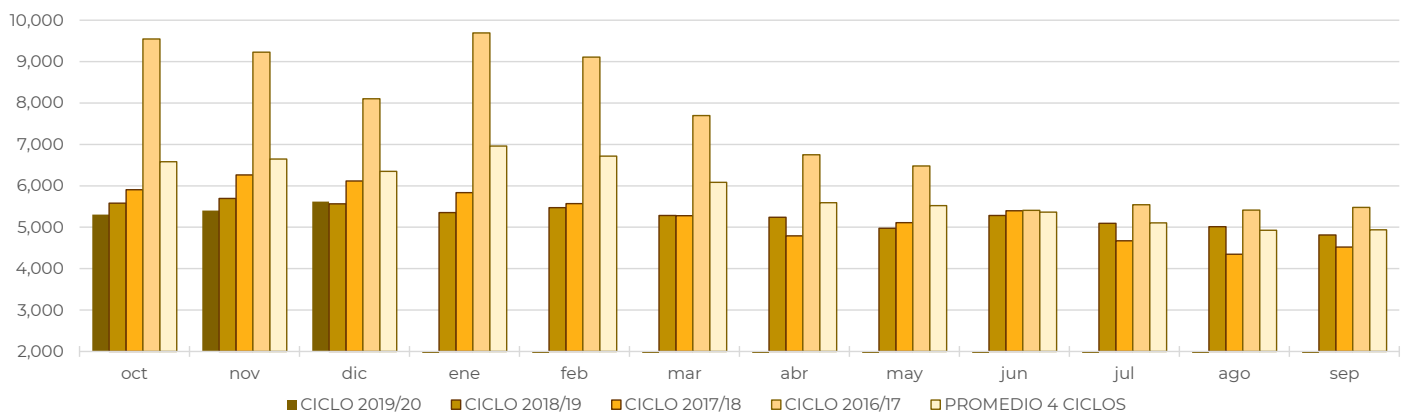
**Comparativo de precios mensuales al mayoreo de azúcar estándar, 23 CEDAS**  
MX \$ / tonelada



**Comparativo de precios mensuales de azúcar estándar, Contrato 16**  
MX \$ / tonelada



**Comparativo de precios mensuales de azúcar estándar, Contrato 11**  
MX \$ / tonelada

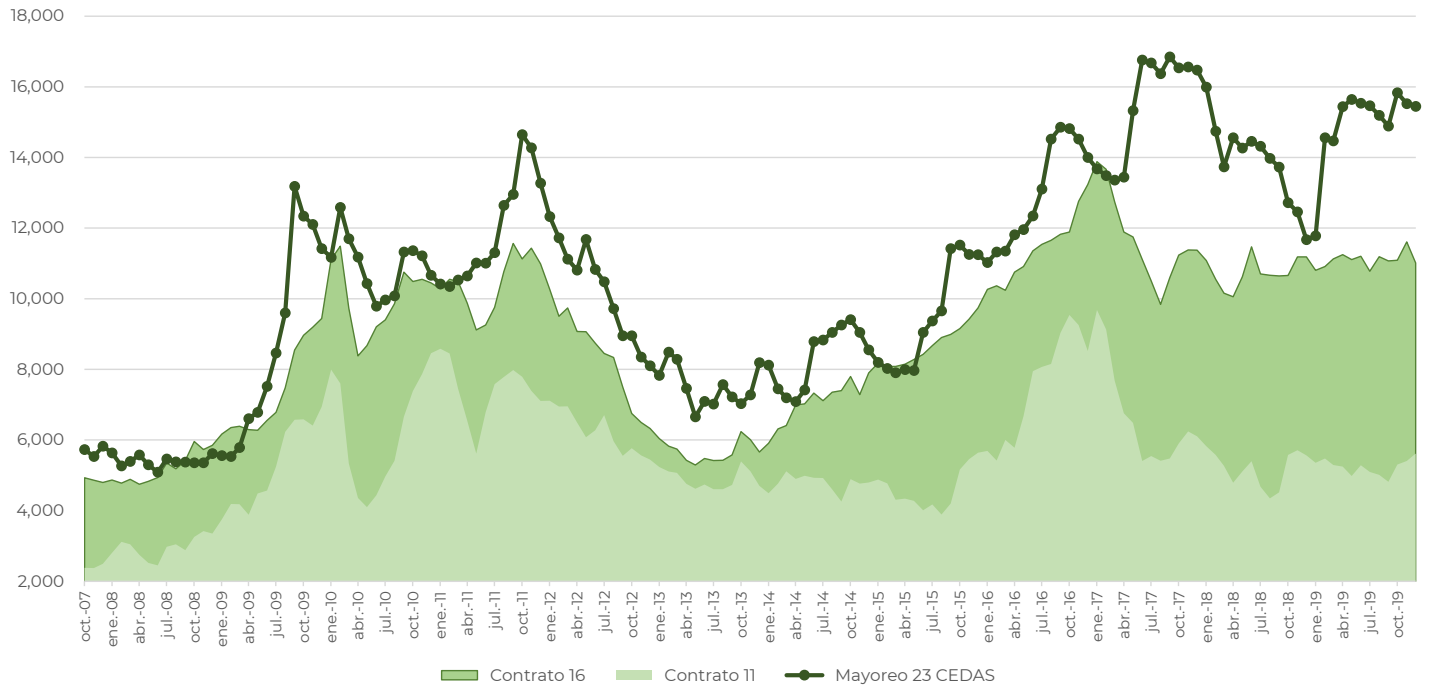


# REPORTE SEMANAL DE PRECIOS DE AZÚCAR,

No. 11, ciclo azucarero 2019/20

al 13/dic/2019

### Histórico de precios de azúcar estándar (MX\$/t)



### Histórico de precios de azúcar refinada (MX\$/t)

