

REPORTE SEMANAL DE PRECIOS DE AZÚCAR,

No. 10, ciclo azucarero 2019/20

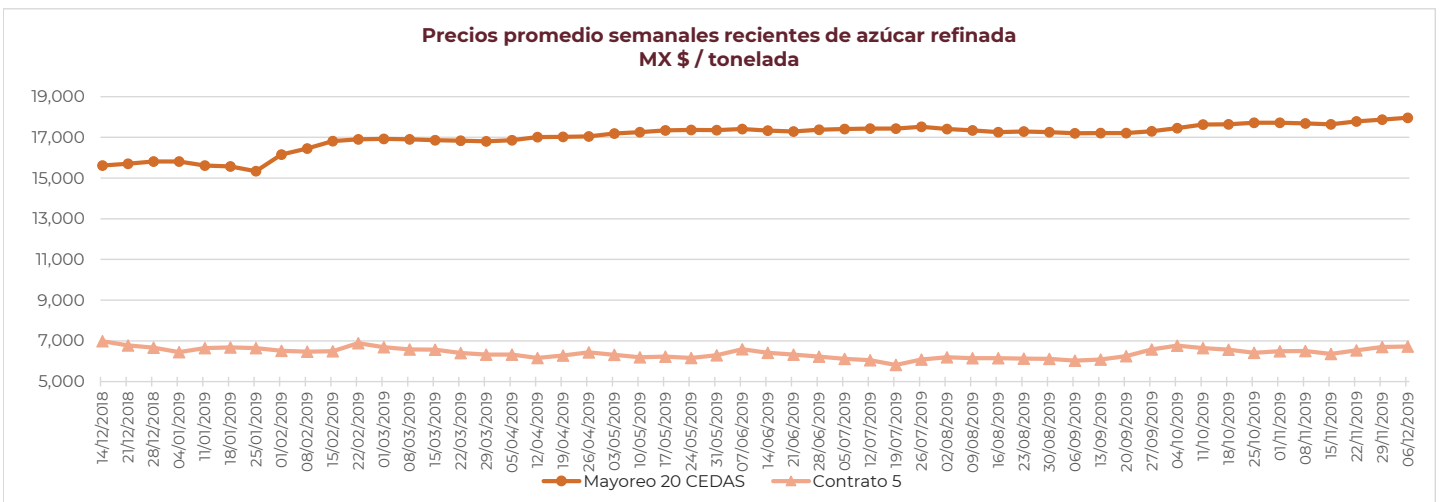
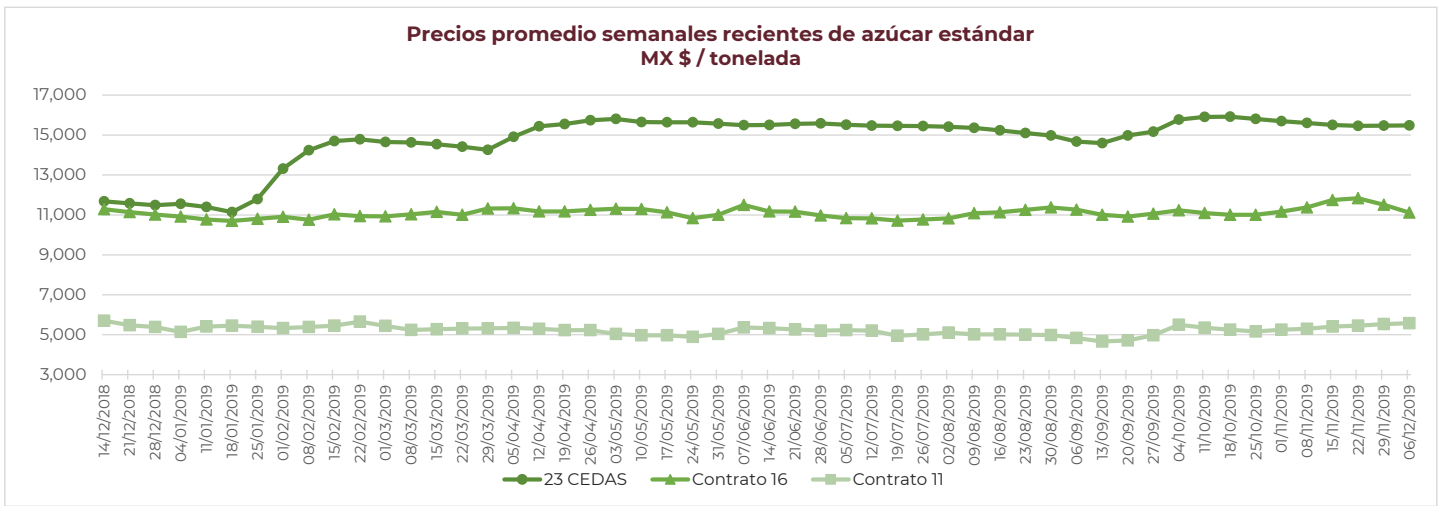
al 06/dic/2019



PRECIOS RECIENTES

CONCEPTO	02/12/2019	03/12/2019	04/12/2019	05/12/2019	06/12/2019	Promedio Semanal	Promedio Mensual	Promedio del ciclo
Tipo de cambio fix (MX Pesos / US Dólar)	19.57	19.57	19.47	19.37	19.32	19.46	19.46	19.34
MX \$ / TONELADA								
AZÚCAR ESTÁNDAR								
Mayoreo 23 CEDAS	15,446.75	15,439.62	15,510.14	15,528.66	15,498.22	15,484.68	15,484.68	15,668.03
Contrato 16	11,227.15	11,268.05	11,074.78	11,016.82	10,991.73	11,115.71	11,115.71	11,297.25
Contrato 11	5,501.39	5,547.75	5,606.07	5,585.27	5,615.16	5,571.13	5,571.13	5,373.97
Consumidor *	---	---	---	---	---	22,958.33	22,754.33	23,313.88
AZÚCAR REFINADA								
Mayoreo 20 CEDAS	17,859.01	17,888.53	18,002.82	18,064.72	18,017.10	17,966.44	17,966.44	17,722.25
Contrato 5	6,699.39	6,743.06	6,748.54	6,688.05	6,715.33	6,718.88	6,718.88	6,567.81
Consumidor *	---	---	---	---	---	29,325.00	29,325.00	28,911.25

* Nota: Precios promedio al consumidor en la Ciudad de México, Guadalajara, Jal., y Monterrey, N.L.



REPORTE SEMANAL DE PRECIOS DE AZÚCAR,

No. 10, ciclo azucarero 2019/20

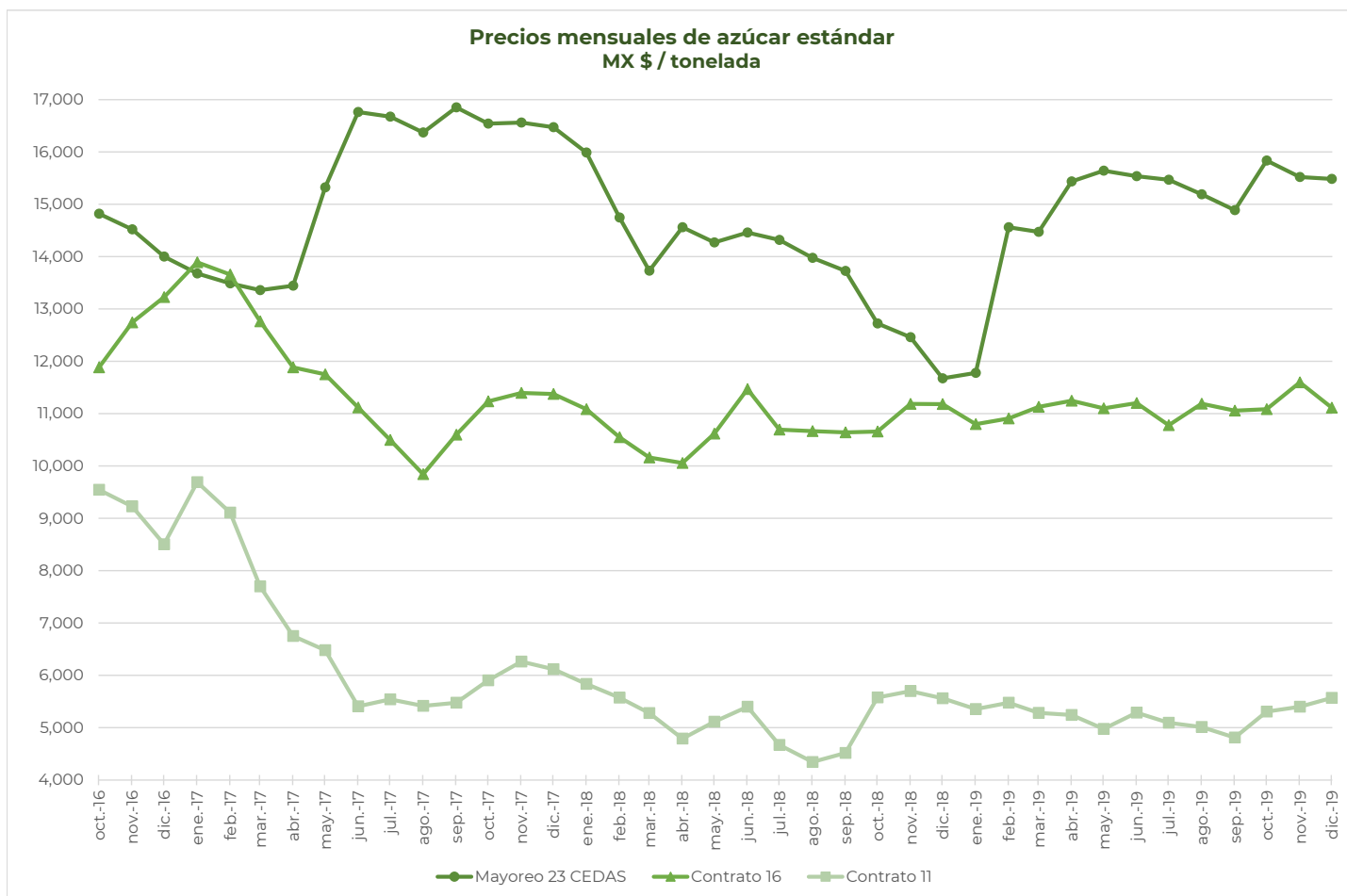
al 06/dic/2019



CICLO 2019/20 VS 2018/19

CONCEPTO	Promedio semanal (Sem. 10 de cada ciclo)			Promedio mensual de cada ciclo			Promedio de cada ciclo		
	2 al 6 dic 2019 (a)	3 al 7 dic 2018 (b)	Variación %	2 al 6 dic 2019 (a)	3 al 7 dic 2018 (b)	Variación %	01 oct al 6 dic 2019 (a)	01 oct al 7 dic 2018 (b)	Variación %
	MX Pesos / tonelada		(a) / (b)	MX Pesos / tonelada		(a) / (b)	MX Pesos / tonelada		(a) / (b)
Tipo de cambio fix (MX \$ / US \$)	19.46	20.41	-4.65	19.46	20.41	-4.65	19.34	19.80	-2.29
AZÚCAR ESTÁNDAR									
Mayoreo 23 CEDAS	15,484.68	11,917.39	29.93	15,484.68	11,917.39	29.93	15,668.03	12,513.02	25.21
Contrato 16	11,115.71	11,331.61	-1.91	11,115.71	11,331.61	-1.91	11,297.25	10,964.61	3.03
Contrato 11	5,571.13	5,749.12	-3.10	5,571.13	5,749.12	-3.10	5,373.97	5,648.91	-4.87
Consumidor *	22,958.33	21,430.00	7.13	22,754.33	21,430.00	6.18	23,313.88	21,880.17	6.55
AZÚCAR REFINADA									
Mayoreo 20 CEDAS	17,966.44	15,741.57	14.13	17,966.44	15,741.57	14.13	17,722.25	16,013.36	10.67
Contrato 5	6,718.88	7,042.46	-4.59	6,718.88	7,042.46	-4.59	6,567.81	6,950.78	-5.51
Consumidor *	29,325.00	29,036.67	0.99	29,325.00	29,036.67	0.99	28,911.25	28,687.67	0.78

* Nota: Precios promedio al consumidor en la Ciudad de México, Guadalajara, Jal., y Monterrey, N.L.



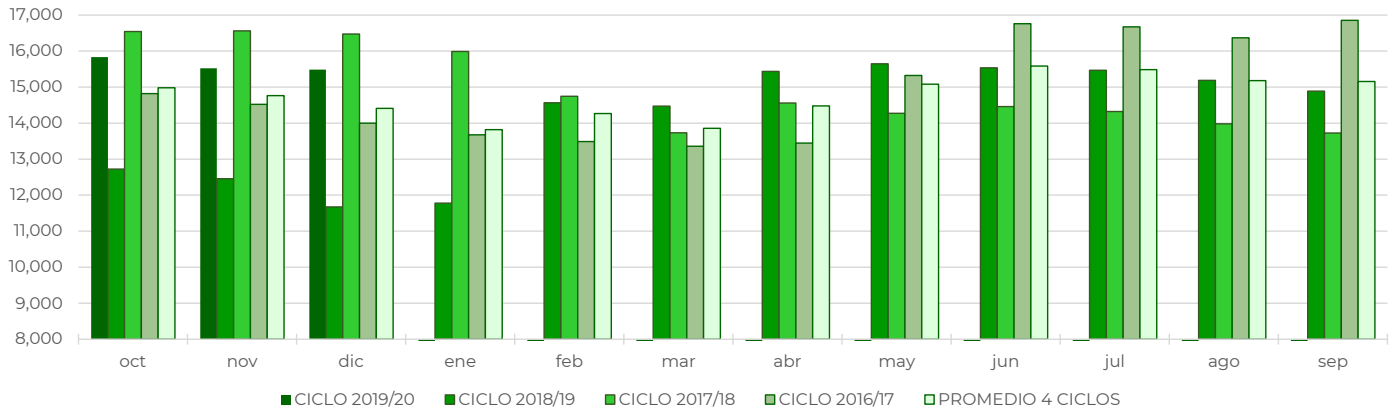
REPORTE SEMANAL DE PRECIOS DE AZÚCAR,

No. 10, ciclo azucarero 2019/20

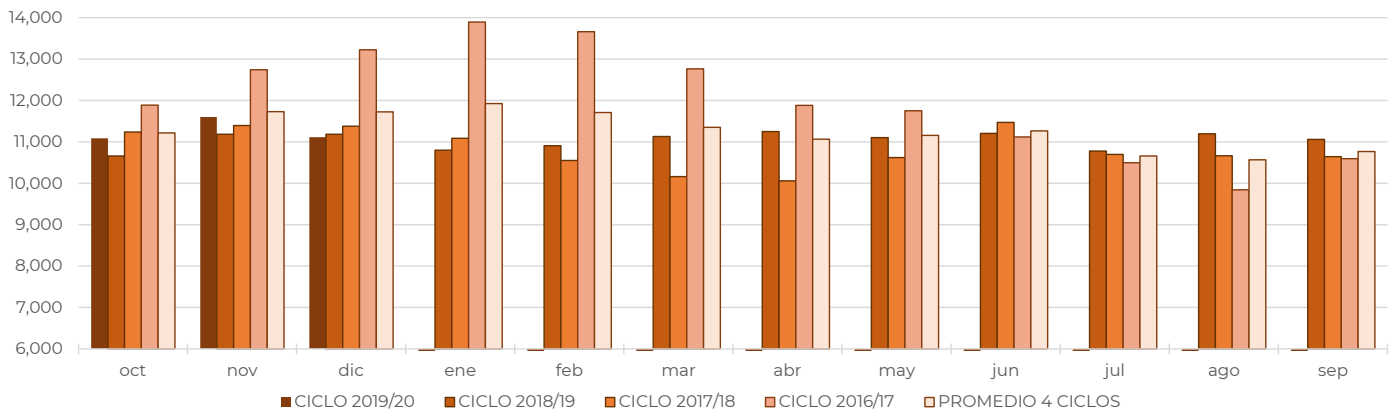
al 06/dic/2019



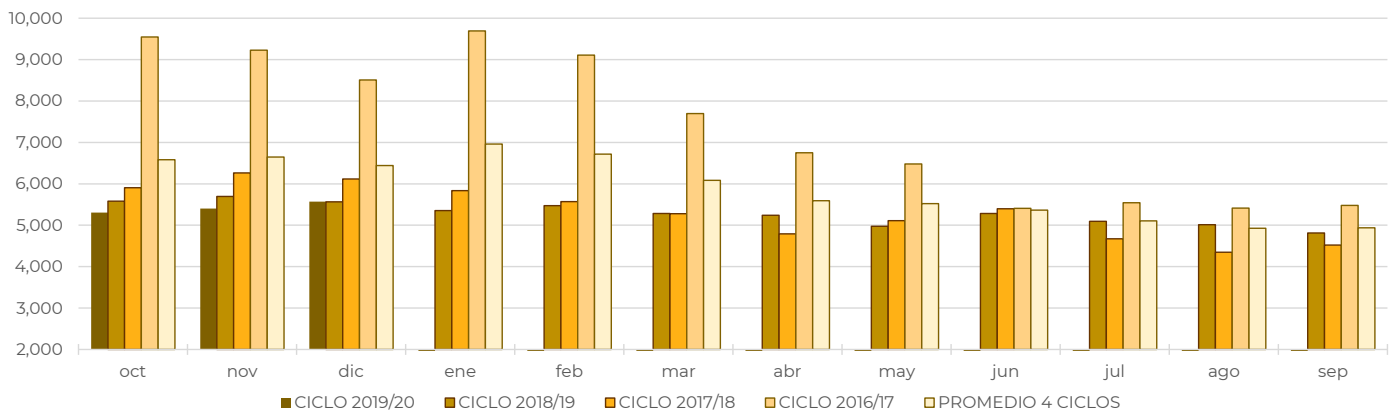
Comparativo de precios mensuales al mayoreo de azúcar estándar, 23 CEDAS
MX \$ / tonelada



Comparativo de precios mensuales de azúcar estándar, Contrato 16
MX \$ / tonelada



Comparativo de precios mensuales de azúcar estándar, Contrato 11
MX \$ / tonelada



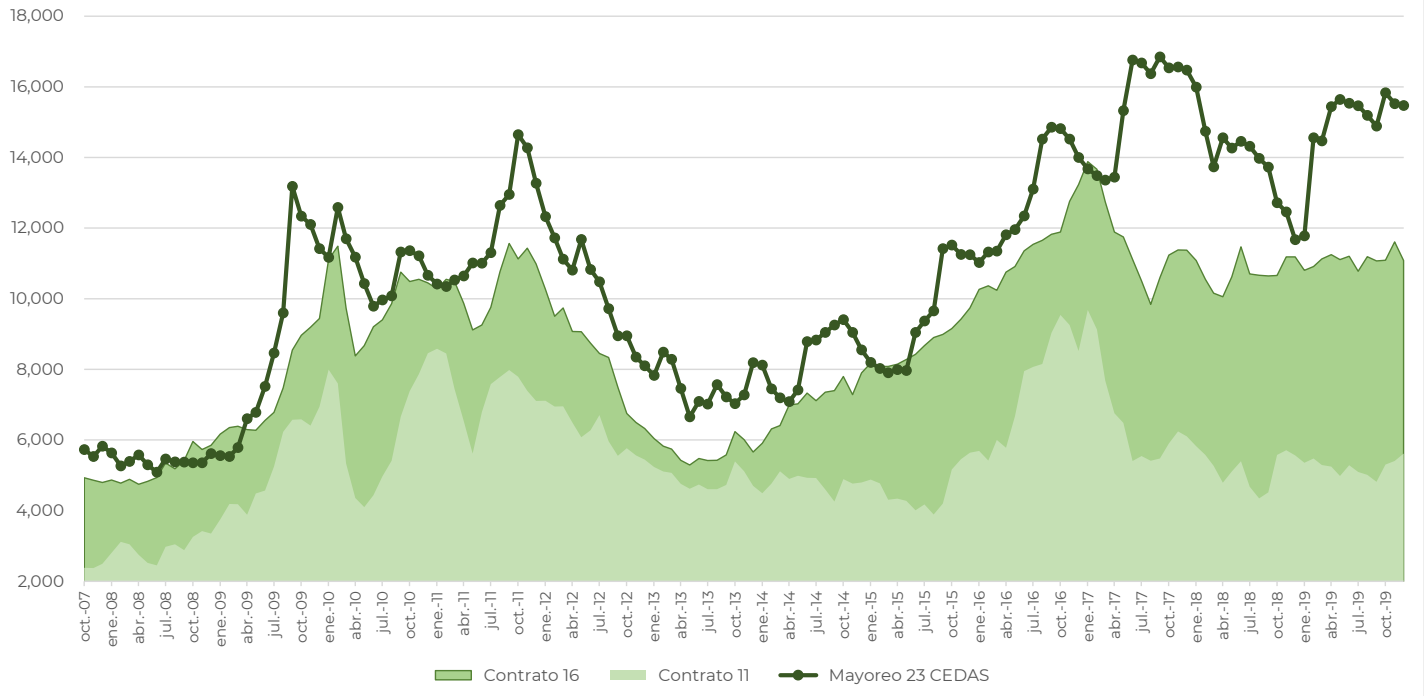
REPORTE SEMANAL DE PRECIOS DE AZÚCAR,

No. 10, ciclo azucarero 2019/20

al 06/dic/2019



Histórico de precios de azúcar estándar (MX\$/t)



Histórico de precios de azúcar refinada (MX\$/t)

