




EZN ARCHIVO GENERAL DE LA NACIÓN ESTADO ANALÍTICO DEL EJERCICIO DEL PRESUPUESTO DE EGRESOS CLASIFICACIÓN ADMINISTRATIVA DEL 01 DE ENERO AL 30 DE SEPTIEMBRE DE 2019						
CONCEPTO	EGRESOS					SUBEJERCICIO
	APROBADO	AMPLIACIONES/ (REDUCCIONES)	MODIFICADO	DEVENGADO	PAGADO	
	1	2	3 = (1+2)	4	5	
Unidad Administrativa	83,374,075.00	19,038,156.16	102,412,231.16	74,842,650.79	74,842,650.79	27,569,580.37
TOTAL DEL GASTO	83,374,075.00	19,038,156.16	102,412,231.16	74,842,650.79	74,842,650.79	27,569,580.37

EZN ARCHIVO GENERAL DE LA NACIÓN ESTADO ANALÍTICO DEL EJERCICIO DEL PRESUPUESTO DE EGRESOS CLASIFICACIÓN ADMINISTRATIVA DEL 01 DE ENERO AL 30 DE SEPTIEMBRE DE 2019						
CONCEPTO	EGRESOS					SUBEJERCICIO
	APROBADO	AMPLIACIONES/ (REDUCCIONES)	MODIFICADO	DEVENGADO	PAGADO	
	1	2	3 = (1+2)	4	5	
Poder Ejecutivo	83,374,075.00	19,038,156.16	102,412,231.16	74,842,650.79	74,842,650.79	27,569,580.37
Poder Legislativo			0			0
Poder Judicial			0			0
Órgano Autónomos			0			0
TOTAL DEL GASTO	83,374,075.00	19,038,156.16	102,412,231.16	74,842,650.79	74,842,650.79	27,569,580.37

EZN ARCHIVO GENERAL DE LA NACIÓN ESTADO ANALÍTICO DEL EJERCICIO DEL PRESUPUESTO DE EGRESOS CLASIFICACIÓN ADMINISTRATIVA DEL 01 DE ENERO AL 30 DE SEPTIEMBRE DE 2019						
CONCEPTO	EGRESOS					SUBEJERCICIO
	APROBADO	AMPLIACIONES/ (REDUCCIONES)	MODIFICADO	DEVENGADO	PAGADO	
	1	2	3 = (1+2)	4	5	
Entidades Paraestatales y Fideicomisos No Empresariales y No Financieros	83,374,075.00	19,038,156.16	102,412,231.16	74,842,650.79	74,842,650.79	27,569,580.37
Instituciones Públicas de la Seguridad Social			0			0
Entidades Paraestatales Empresariales No Financieras con Participación Estatal Mayoritaria			0			0
Fideicomisos Empresariales No Financieros con Participación Estatal Mayoritaria			0			0
Entidades Paraestatales Empresariales Financieras Monetarias con Participación Estatal Mayoritaria			0			0
Entidades Paraestatales Empresariales Financieras No Monetarias con Participación Estatal Mayoritaria			0			0
Fideicomisos Financieros Públicos con Participación Estatal Mayoritaria			0			0
TOTAL DEL GASTO	83,374,075.00	19,038,156.16	102,412,231.16	74,842,650.79	74,842,650.79	27,569,580.37

ELABORÓ

 ENRIQUE DANIEL JUÁREZ HERRERA

REVISÓ

 RANEERI SABALÁ LÓPEZ

AUTORIZÓ

 SIMÓN ANDRÉS MEDINA DELGADILLO