

# REPORTE SEMANAL DE PRECIOS DE AZÚCAR,

No. 9, ciclo azucarero 2019/20

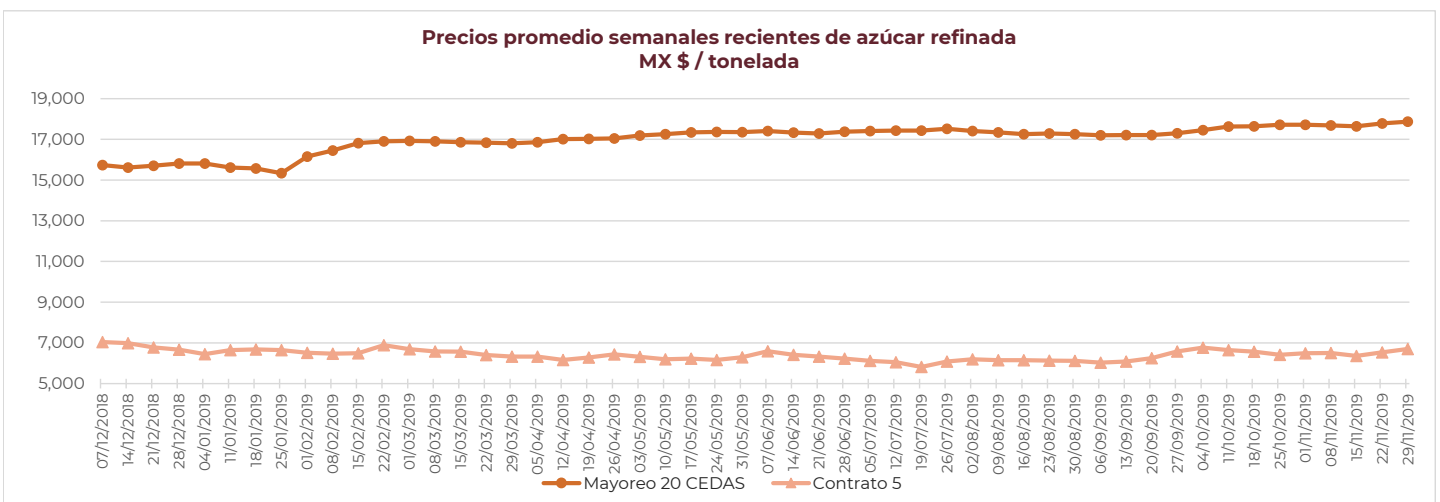
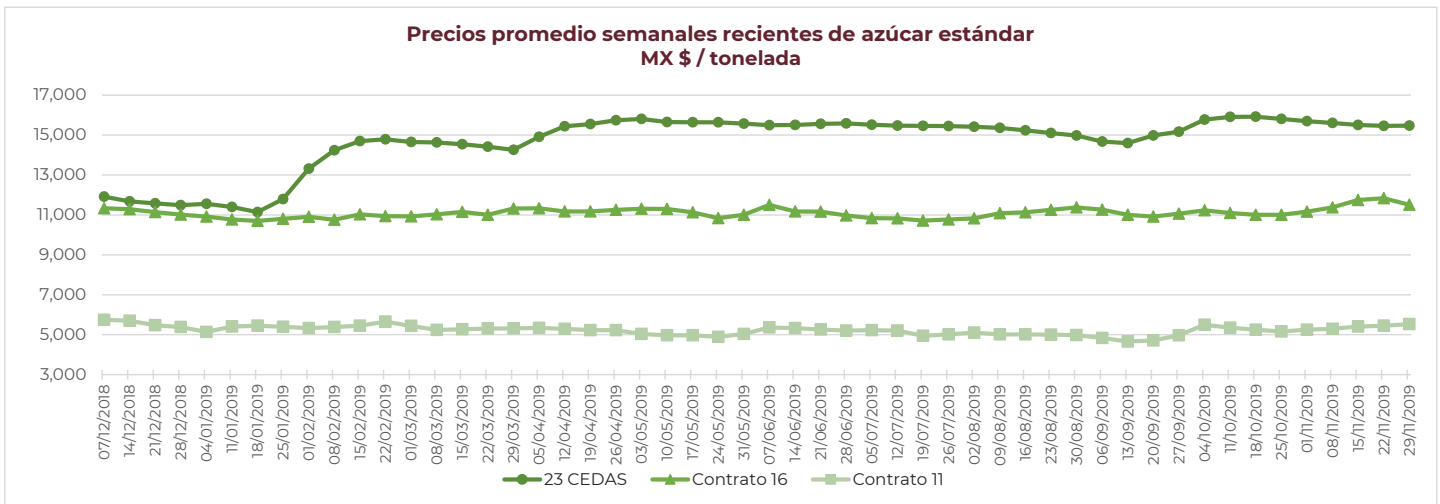
al 29/nov/2019



## PRECIOS RECIENTES

CONCEPTO	25/11/2019	26/11/2019	27/11/2019	28/11/2019	29/11/2019	Promedio Semanal	Promedio Mensual	Promedio del ciclo
<b>Tipo de cambio fix</b> (MX Pesos / US Dólar)	19.45	19.52	19.56	19.61	19.54	19.53	19.33	19.33
<b>MX \$ / TONELADA</b>								
<b>AZÚCAR ESTÁNDAR</b>								
<b>Mayoreo 23 CEDAS</b>	15,474.49	15,472.83	15,453.02	15,481.05	15,468.62	15,470.00	15,521.77	15,689.35
<b>Contrato 16</b>	11,725.71	11,527.97	11,427.84	---	11,331.11	11,503.16	11,598.69	11,318.87
<b>Contrato 11</b>	5,496.29	5,499.35	5,515.55	---	5,572.96	5,521.04	5,401.97	5,350.50
<b>Consumidor *</b>	---	---	---	---	---	22,703.33	23,237.46	23,377.46
<b>AZÚCAR REFINADA</b>								
Mayoreo 20 CEDAS	17,926.47	17,891.13	17,851.08	17,843.13	17,839.96	17,870.35	17,741.19	17,693.85
Contrato 5	6,658.58	6,687.04	6,681.94	6,730.60	6,737.69	6,699.17	6,523.60	6,550.25
Consumidor *	---	---	---	---	---	29,458.33	29,394.50	28,865.28

\* Nota: Precios promedio al consumidor en la Ciudad de México, Guadalajara, Jal., y Monterrey, N.L.



# REPORTE SEMANAL DE PRECIOS DE AZÚCAR,

No. 9, ciclo azucarero 2019/20

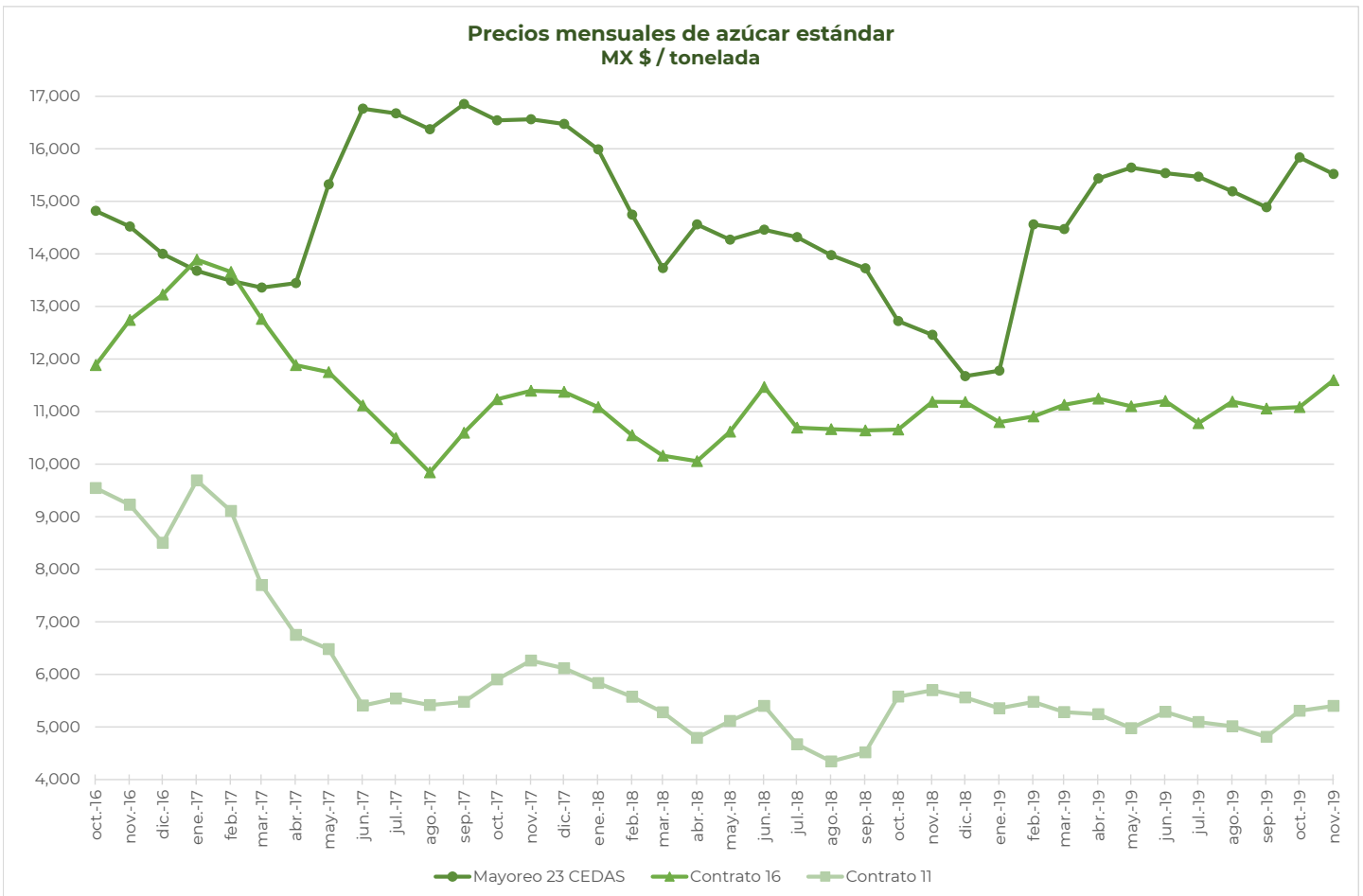
al 29/nov/2019



## CICLO 2019/20 VS 2018/19

CONCEPTO	Promedio semanal (Sem. 9 de cada ciclo)			Promedio mensual de cada ciclo			Promedio de cada ciclo		
	25 al 29 nov 2019 (a)	26 al 30 nov 2018 (b)	Variación %	01 al 29 nov 2019 (a)	01 al 30 nov 2018 (b)	Variación %	01 oct al 29 nov 2019 (a)	01 oct al 30 nov 2018 (b)	Variación %
	MX Pesos / tonelada		(a) / (b)	MX Pesos / tonelada		(a) / (b)	MX Pesos / tonelada		(a) / (b)
<b>Tipo de cambio fix (MX \$ / US \$)</b>	19.53	20.40	-4.25	19.33	20.26	-4.58	19.33	19.72	-1.99
<b>AZÚCAR ESTÁNDAR</b>									
Mayoreo 23 CEDAS	15,470.00	12,075.52	28.11	15,521.77	12,459.46	24.58	15,689.35	12,585.66	24.66
Contrato 16	11,503.16	11,253.21	2.22	11,598.69	11,185.04	3.70	11,318.87	10,917.56	3.68
Contrato 11	5,521.04	5,699.94	-3.14	5,401.97	5,697.40	-5.19	5,350.50	5,636.07	-5.07
Consumidor *	22,703.33	21,145.00	7.37	23,237.46	21,339.92	8.89	23,377.46	21,930.19	6.60
<b>AZÚCAR REFINADA</b>									
Mayoreo 20 CEDAS	17,870.35	15,886.11	12.49	17,741.19	15,945.63	11.26	17,693.85	16,046.50	10.27
Contrato 5	6,699.17	7,007.81	-4.40	6,523.60	6,948.95	-6.12	6,550.25	6,940.12	-5.62
Consumidor *	29,458.33	28,886.67	1.98	29,394.50	28,577.33	2.86	28,865.28	28,648.89	0.76

\* Nota: Precios promedio al consumidor en la Ciudad de México, Guadalajara, Jal., y Monterrey, N.L.



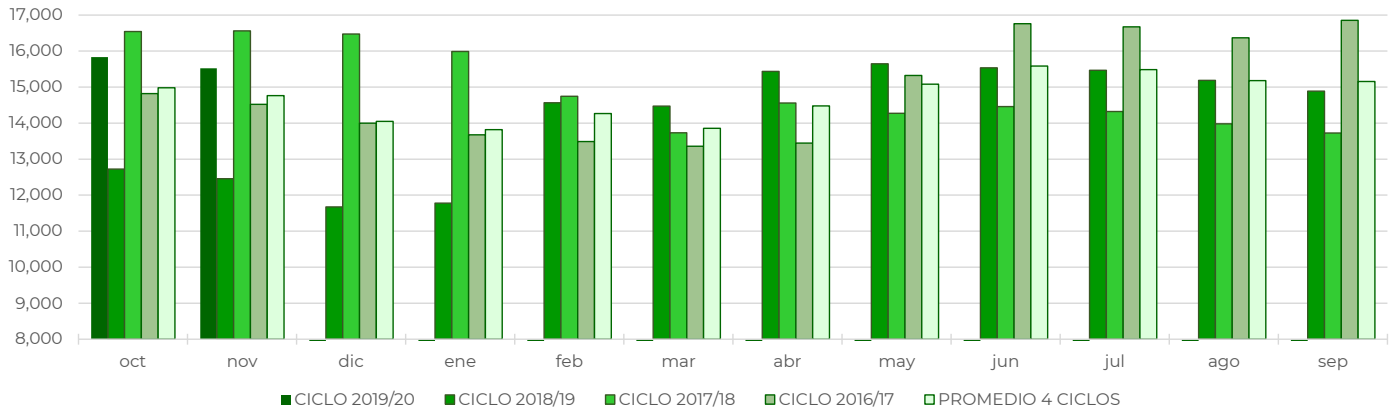
# REPORTE SEMANAL DE PRECIOS DE AZÚCAR,

No. 9, ciclo azucarero 2019/20

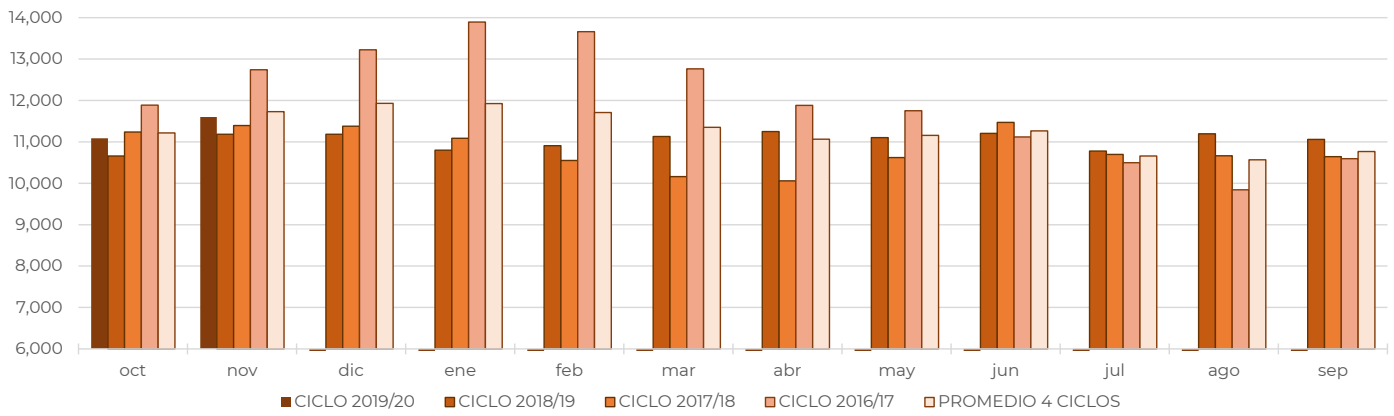
al 29/nov/2019



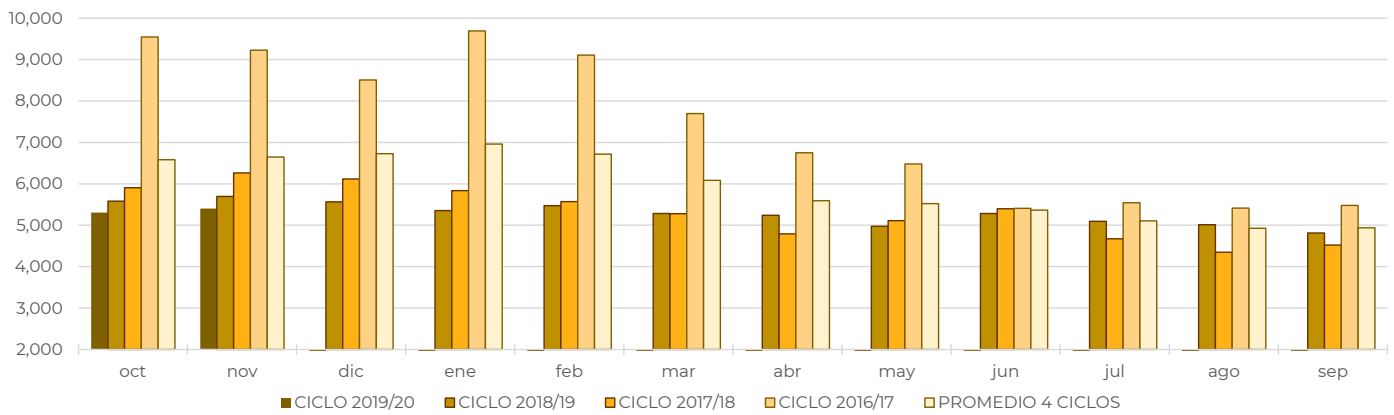
**Comparativo de precios mensuales al mayoreo de azúcar estándar, 23 CEDAS**  
MX \$ / tonelada



**Comparativo de precios mensuales de azúcar estándar, Contrato 16**  
MX \$ / tonelada



**Comparativo de precios mensuales de azúcar estándar, Contrato 11**  
MX \$ / tonelada



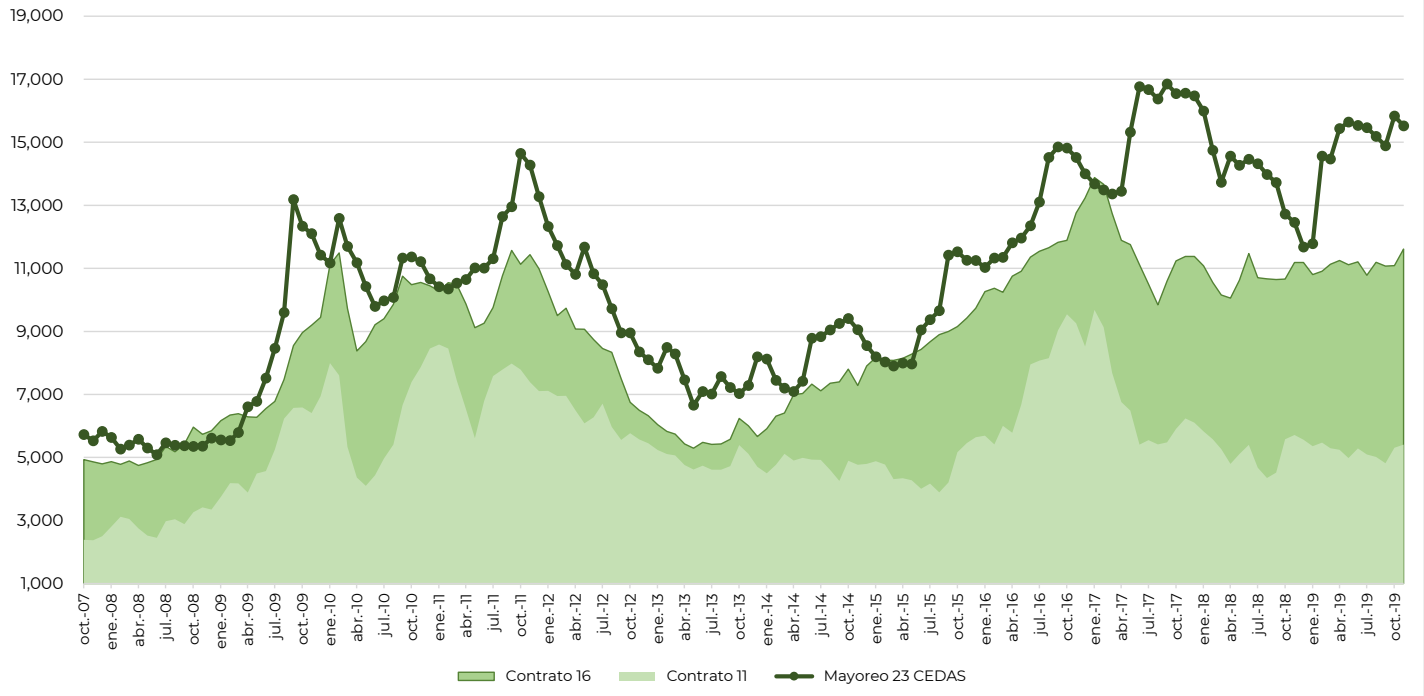
# REPORTE SEMANAL DE PRECIOS DE AZÚCAR,

No. 9, ciclo azucarero 2019/20

al 29/nov/2019



### Histórico de precios de azúcar estándar (MX\$/t)



### Histórico de precios de azúcar refinada (MX\$/t)

