

REPORTE SEMANAL DE PRECIOS DE AZÚCAR,

No. 8, ciclo azucarero 2019/20

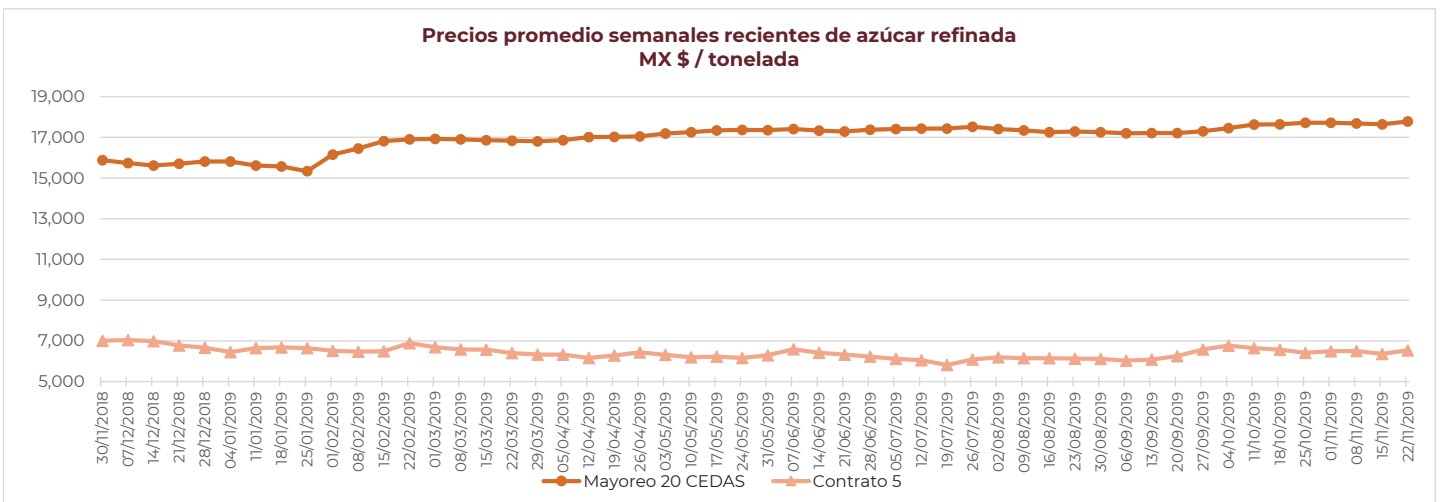
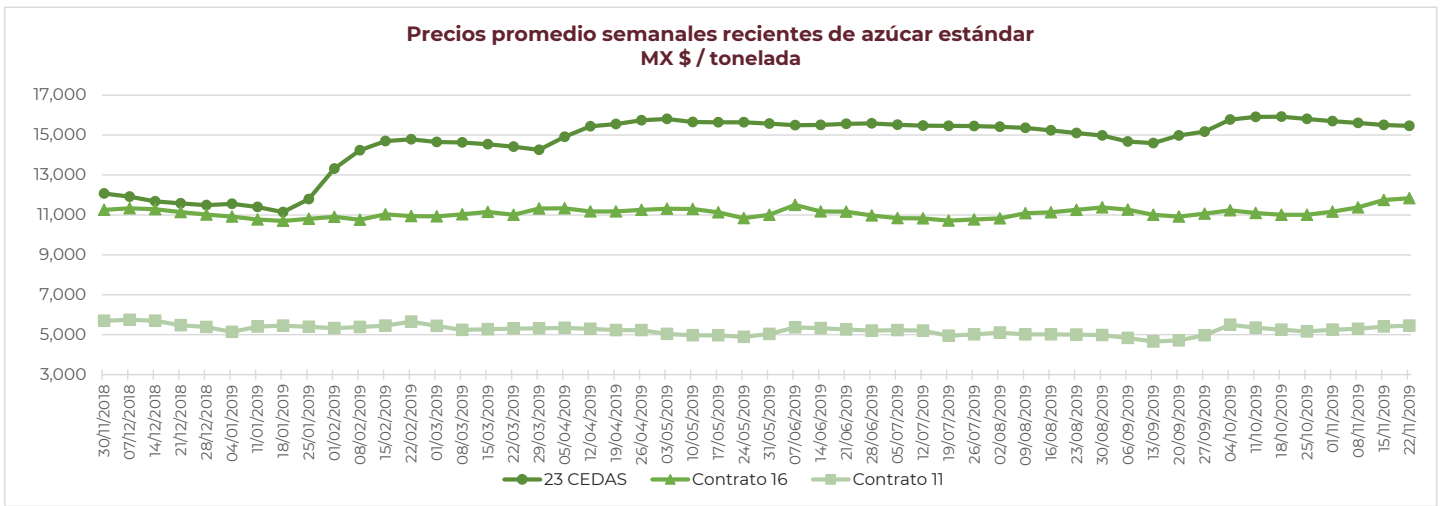
al 22/nov/2019



PRECIOS RECIENTES

CONCEPTO	18/11/2019	19/11/2019	20/11/2019	21/11/2019	22/11/2019	Promedio Semanal	Promedio Mensual	Promedio del ciclo
Tipo de cambio fix (MX Pesos / US Dólar)	---	19.37	19.48	19.41	19.40	19.42	19.27	19.30
MX \$ / TONELADA								
AZÚCAR ESTÁNDAR								
Mayoreo 23 CEDAS	---	15,480.04	15,455.88	15,454.92	15,442.93	15,458.44	15,539.03	15,718.21
Contrato 16	---	11,849.42	11,934.69	11,829.93	11,825.01	11,859.76	11,624.16	11,299.47
Contrato 11	---	5,418.71	5,475.61	5,397.09	5,486.98	5,444.60	5,370.22	5,332.55
Consumidor *	---	---	---	---	---	22,736.67	23,396.04	23,460.47
AZÚCAR REFINADA								
Mayoreo 20 CEDAS	---	17,709.51	17,764.12	17,800.44	17,851.87	17,781.49	17,698.14	17,670.63
Contrato 5	---	6,507.88	6,556.97	6,490.03	6,593.62	6,537.13	6,465.07	6,530.65
Consumidor *	---	---	---	---	---	29,525.00	29,378.54	28,791.15

* Nota: Precios promedio al consumidor en la Ciudad de México, Guadalajara, Jal., y Monterrey, N.L.



REPORTE SEMANAL DE PRECIOS DE AZÚCAR,

No. 8, ciclo azucarero 2019/20

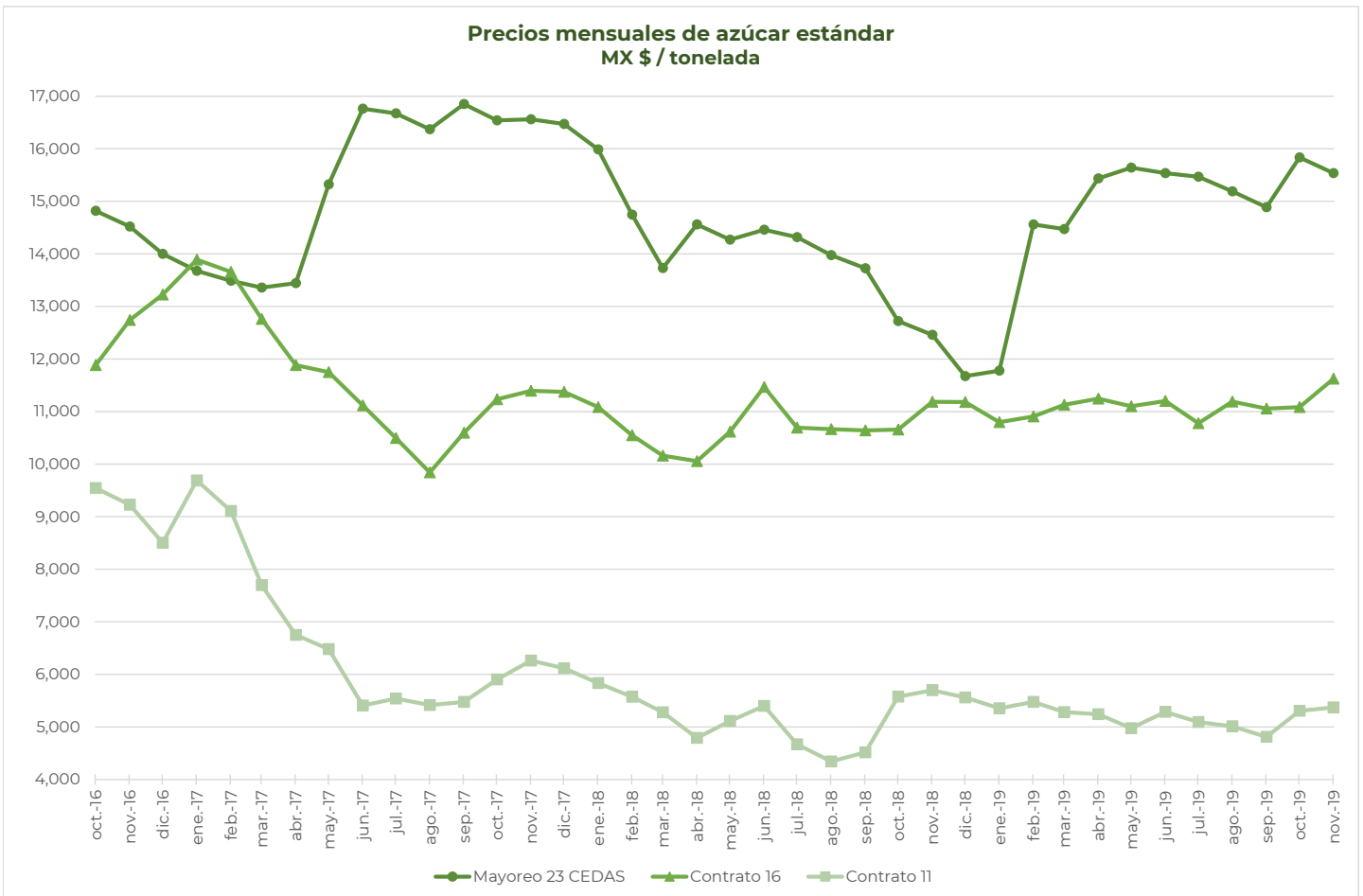
al 22/nov/2019



CICLO 2019/20 VS 2018/19

CONCEPTO	Promedio semanal (Sem. 8 de cada ciclo)			Promedio mensual de cada ciclo			Promedio de cada ciclo		
	18 al 22 nov 2019 (a)	19 al 23 nov 2018 (b)	Variación %	01 al 22 nov 2019 (a)	01 al 23 nov 2018 (b)	Variación %	01 oct al 22 nov 2019 (a)	01 oct al 23 nov 2018 (b)	Variación %
	MX Pesos / tonelada			MX Pesos / tonelada			MX Pesos / tonelada		
Tipo de cambio fix (MX \$ / US \$)	19.42	20.33	-4.48	19.27	20.21	-4.70	19.30	20.21	-4.52
AZÚCAR ESTÁNDAR									
Mayoreo 23 CEDAS	15,458.44	12,275.26	25.93	15,539.03	12,587.44	23.45	15,718.21	12,587.44	24.87
Contrato 16	11,859.76	11,208.31	5.81	11,624.16	11,160.69	4.15	11,299.47	11,160.69	1.24
Contrato 11	5,444.60	5,620.38	-3.13	5,370.22	5,696.49	-5.73	5,332.55	5,696.49	-6.39
Consumidor *	22,736.67	20,790.00	9.36	23,396.04	21,397.25	9.34	23,460.47	21,397.25	9.64
AZÚCAR REFINADA									
Mayoreo 20 CEDAS	17,781.49	15,901.95	11.82	17,698.14	15,965.47	10.85	17,670.63	15,965.47	10.68
Contrato 5	6,537.13	6,899.22	-5.25	6,465.07	6,930.56	-6.72	6,530.65	6,930.56	-5.77
Consumidor *	29,525.00	28,223.33	4.61	29,378.54	28,500.00	3.08	28,791.15	28,500.00	1.02

* Nota: Precios promedio al consumidor en la Ciudad de México, Guadalajara, Jal., y Monterrey, N.L.



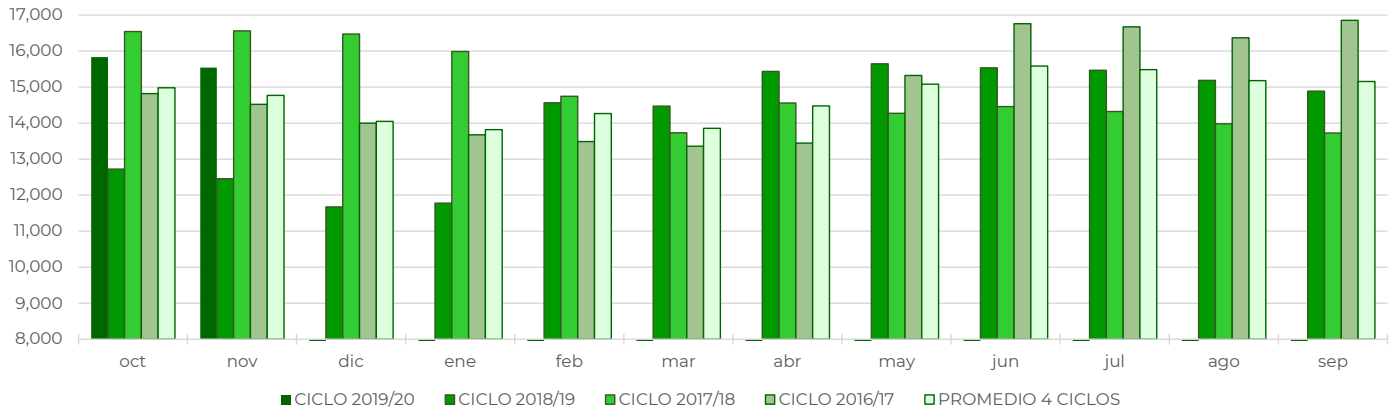
REPORTE SEMANAL DE PRECIOS DE AZÚCAR,

No. 8, ciclo azucarero 2019/20

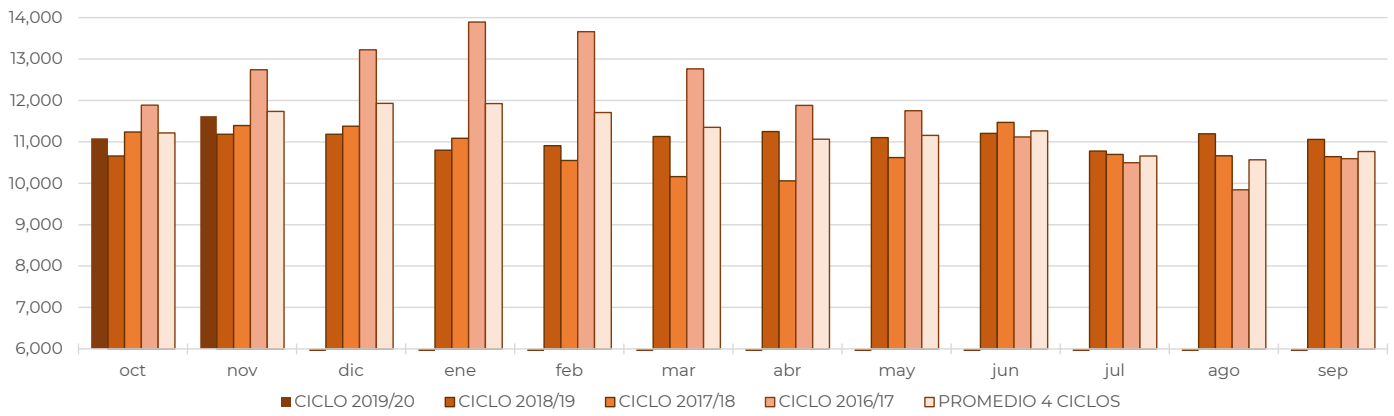
al 22/nov/2019



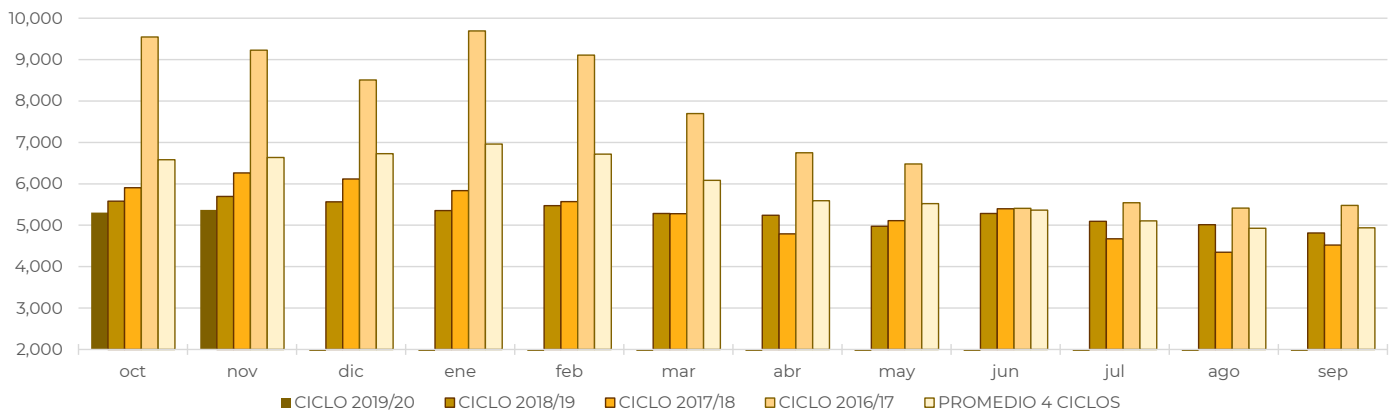
Comparativo de precios mensuales al mayoreo de azúcar estándar, 23 CEDAS
MX \$ / tonelada



Comparativo de precios mensuales de azúcar estándar, Contrato 16
MX \$ / tonelada



Comparativo de precios mensuales de azúcar estándar, Contrato 11
MX \$ / tonelada



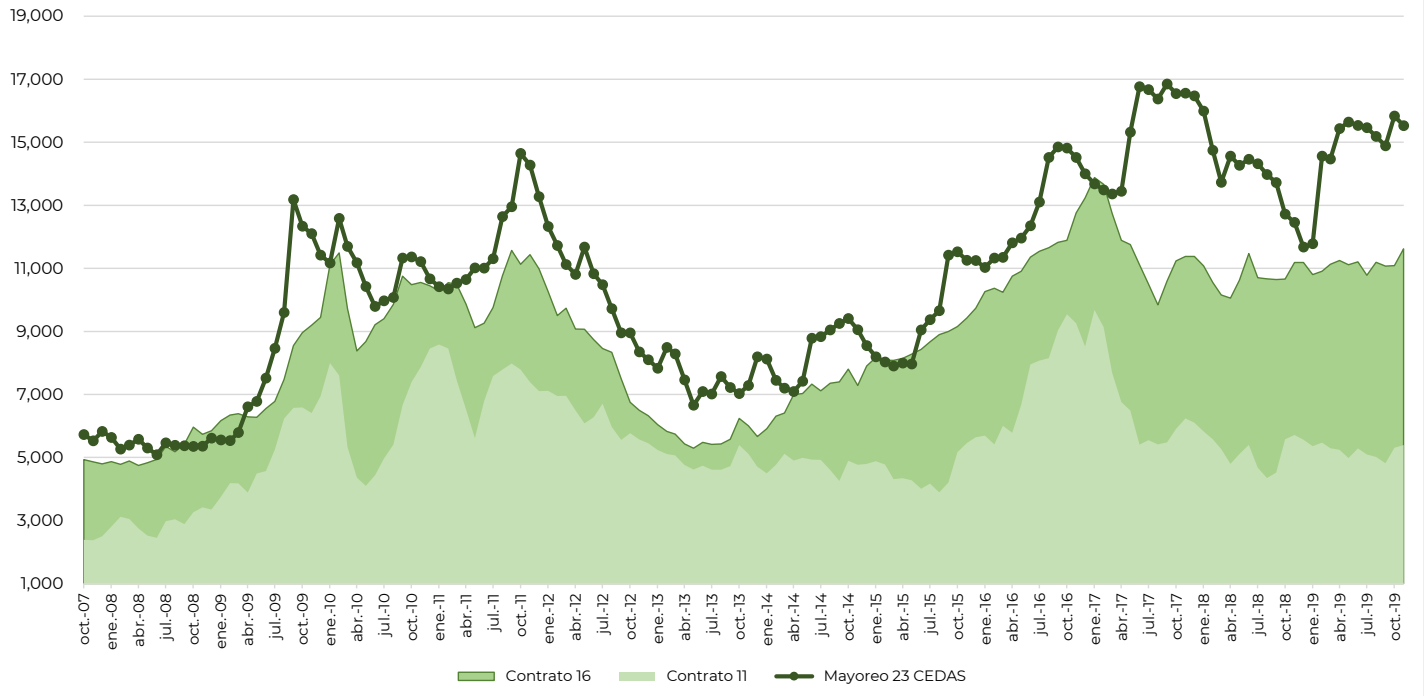
REPORTE SEMANAL DE PRECIOS DE AZÚCAR,

No. 8, ciclo azucarero 2019/20

al 22/nov/2019



Histórico de precios de azúcar estándar (MX\$/t)



Histórico de precios de azúcar refinada (MX\$/t)

