

REPORTE SEMANAL DE PRECIOS DE AZÚCAR,

No. 7, ciclo azucarero 2019/20

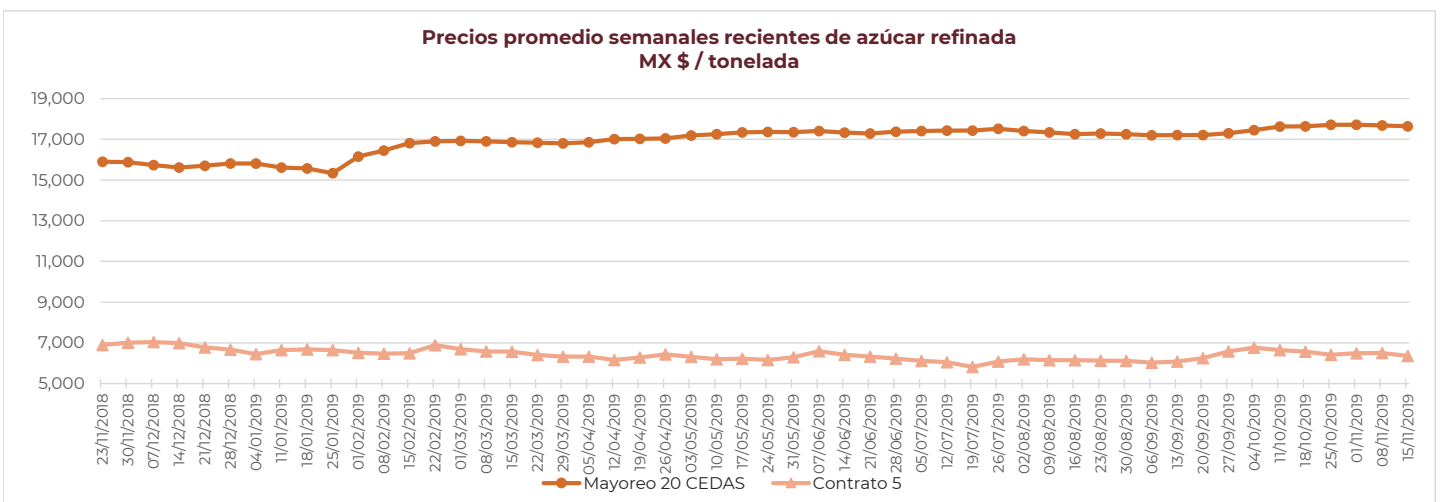
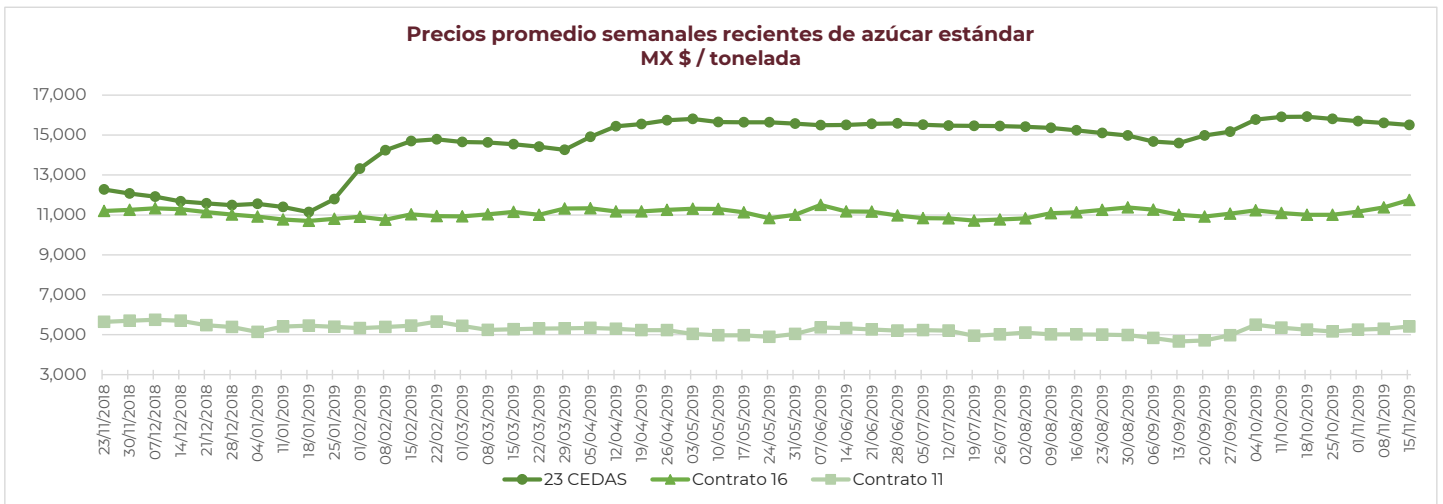
al 15/nov/2019



PRECIOS RECIENTES

CONCEPTO	11/11/2019	12/11/2019	13/11/2019	14/11/2019	15/11/2019	Promedio Semanal	Promedio Mensual	Promedio del ciclo
Tipo de cambio fix (MX Pesos / US Dólar)	19.11	19.22	19.45	19.42	19.21	19.28	19.21	19.29
MX \$ / TONELADA								
AZÚCAR ESTÁNDAR								
Mayoreo 23 CEDAS	15,531.45	15,518.74	15,483.37	15,498.85	15,492.84	15,505.05	15,568.33	15,748.78
Contrato 16	11,522.03	11,587.63	11,914.66	11,925.34	11,792.41	11,748.41	11,538.49	11,233.55
Contrato 11	5,295.50	5,334.12	5,511.28	5,485.23	5,390.21	5,403.27	5,343.18	5,319.37
Consumidor *	---	---	---	---	---	23,770.00	23,320.00	23,445.34
AZÚCAR REFINADA								
Mayoreo 20 CEDAS	17,613.70	17,614.17	17,630.23	17,619.04	17,706.52	17,636.73	17,666.69	17,657.22
Contrato 5	6,361.39	6,293.83	6,503.57	6,436.72	6,197.87	6,358.68	6,438.87	6,529.89
Consumidor *	---	---	---	---	---	29,613.33	29,329.72	28,686.31

* Nota: Precios promedio al consumidor en la Ciudad de México, Guadalajara, Jal., y Monterrey, N.L.



REPORTE SEMANAL DE PRECIOS DE AZÚCAR,

No. 7, ciclo azucarero 2019/20

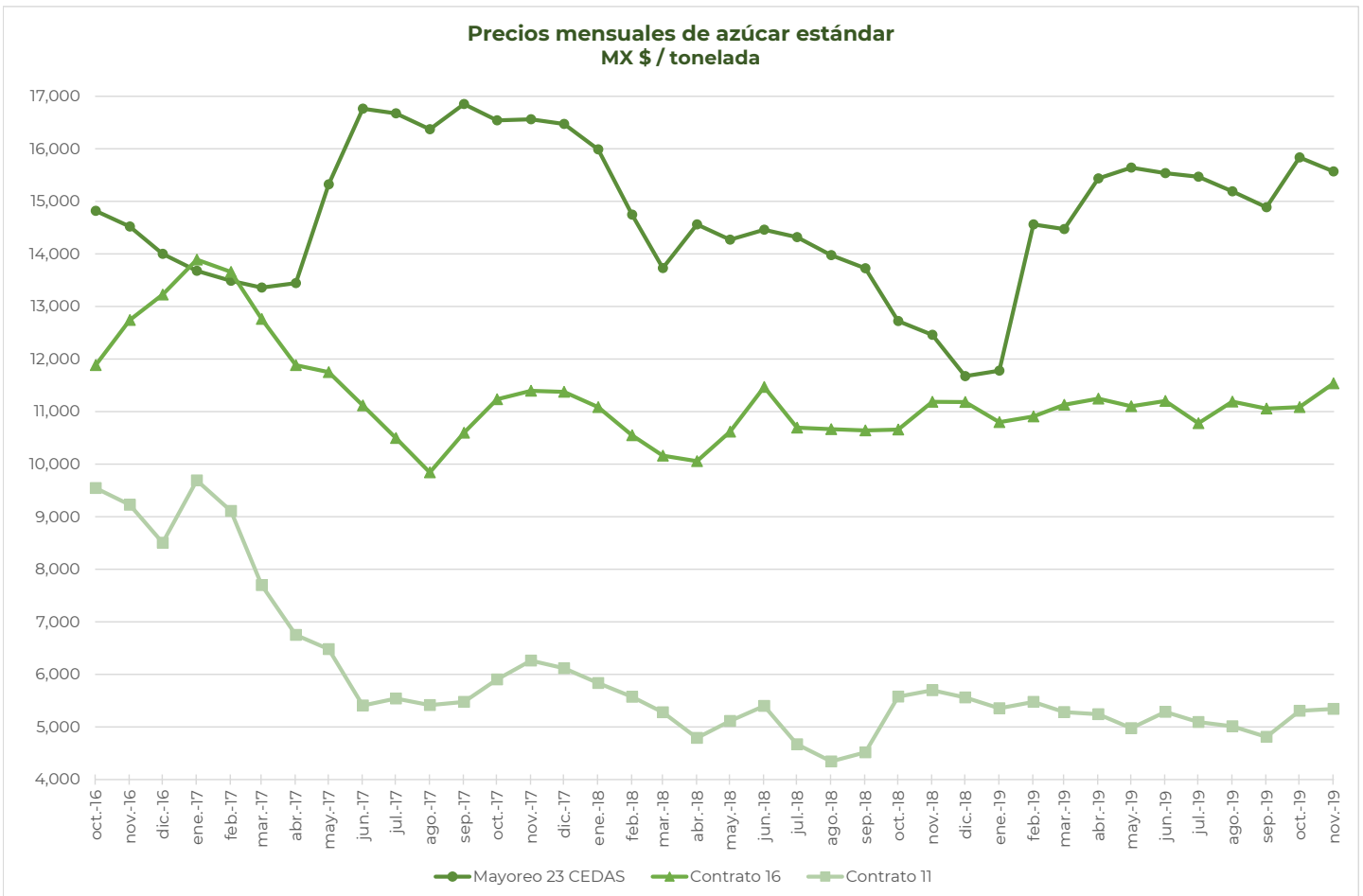
al 15/nov/2019



CICLO 2019/20 VS 2018/19

CONCEPTO	Promedio semanal (Sem. 7 de cada ciclo)			Promedio mensual de cada ciclo			Promedio de cada ciclo		
	11 al 15 nov 2019 (a)	12 al 16 nov 2018 (b)	Variación %	01 al 15 nov 2019 (a)	01 al 16 nov 2018 (b)	Variación %	01 oct al 15 nov 2019 (a)	01 oct al 16 nov 2018 (b)	Variación %
	MX Pesos / tonelada			MX Pesos / tonelada			MX Pesos / tonelada		
	(a) / (b)			(a) / (b)			(a) / (b)		
Tipo de cambio fix (MX \$ / US \$)	19.28	20.34	-5.22	19.21	20.17	-4.77	19.29	20.17	-4.39
AZÚCAR ESTÁNDAR									
Mayoreo 23 CEDAS	15,505.05	12,561.22	23.44	15,568.33	12,700.96	22.58	15,748.78	12,700.96	24.00
Contrato 16	11,748.41	11,219.40	4.72	11,538.49	11,147.71	3.51	11,233.55	11,147.71	0.77
Contrato 11	5,403.27	5,699.75	-5.20	5,343.18	5,717.25	-6.54	5,319.37	5,717.25	-6.96
Consumidor *	23,770.00	20,685.00	14.91	23,320.00	21,650.28	7.71	23,445.34	21,650.28	8.29
AZÚCAR REFINADA									
Mayoreo 20 CEDAS	17,636.73	15,923.57	10.76	17,666.69	15,988.57	10.50	17,657.22	15,988.57	10.44
Contrato 5	6,358.68	6,926.22	-8.19	6,438.87	6,941.01	-7.23	6,529.89	6,941.01	-5.92
Consumidor *	29,613.33	28,415.00	4.22	29,329.72	28,592.22	2.58	28,686.31	28,592.22	0.33

* Nota: Precios promedio al consumidor en la Ciudad de México, Guadalajara, Jal., y Monterrey, N.L.



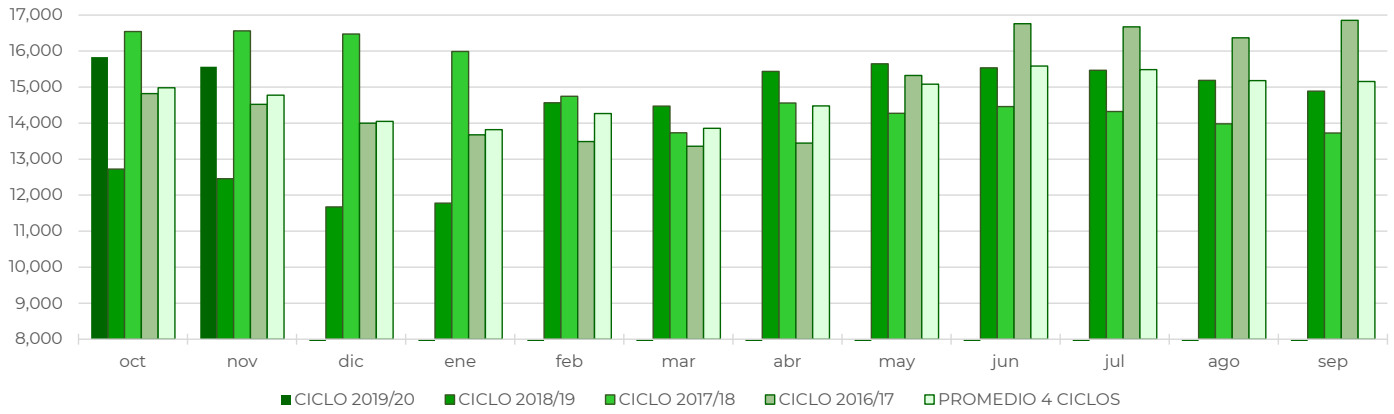
REPORTE SEMANAL DE PRECIOS DE AZÚCAR,

No. 7, ciclo azucarero 2019/20

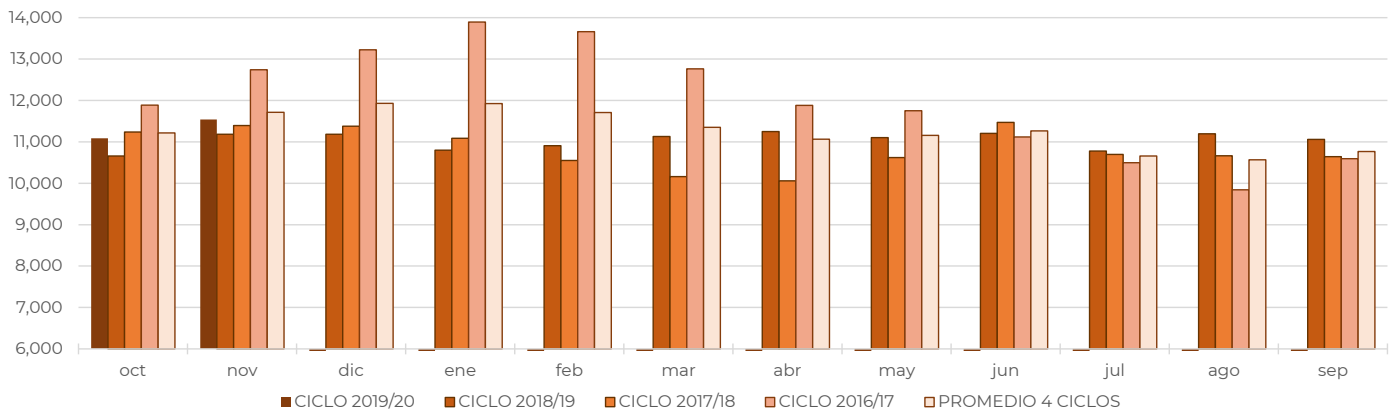
al 15/nov/2019



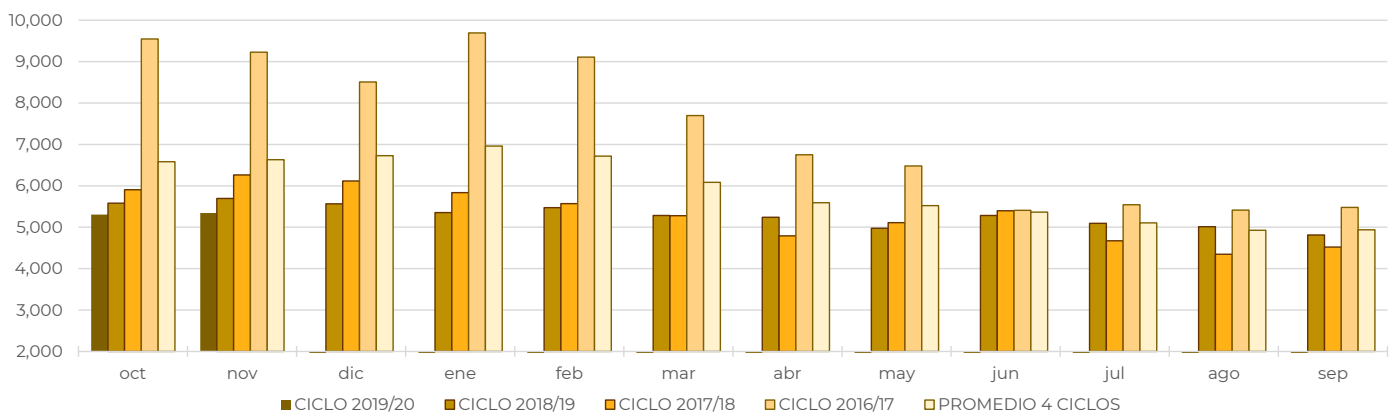
Comparativo de precios mensuales al mayoreo de azúcar estándar, 23 CEDAS
MX \$ / tonelada



Comparativo de precios mensuales de azúcar estándar, Contrato 16
MX \$ / tonelada



Comparativo de precios mensuales de azúcar estándar, Contrato 11
MX \$ / tonelada



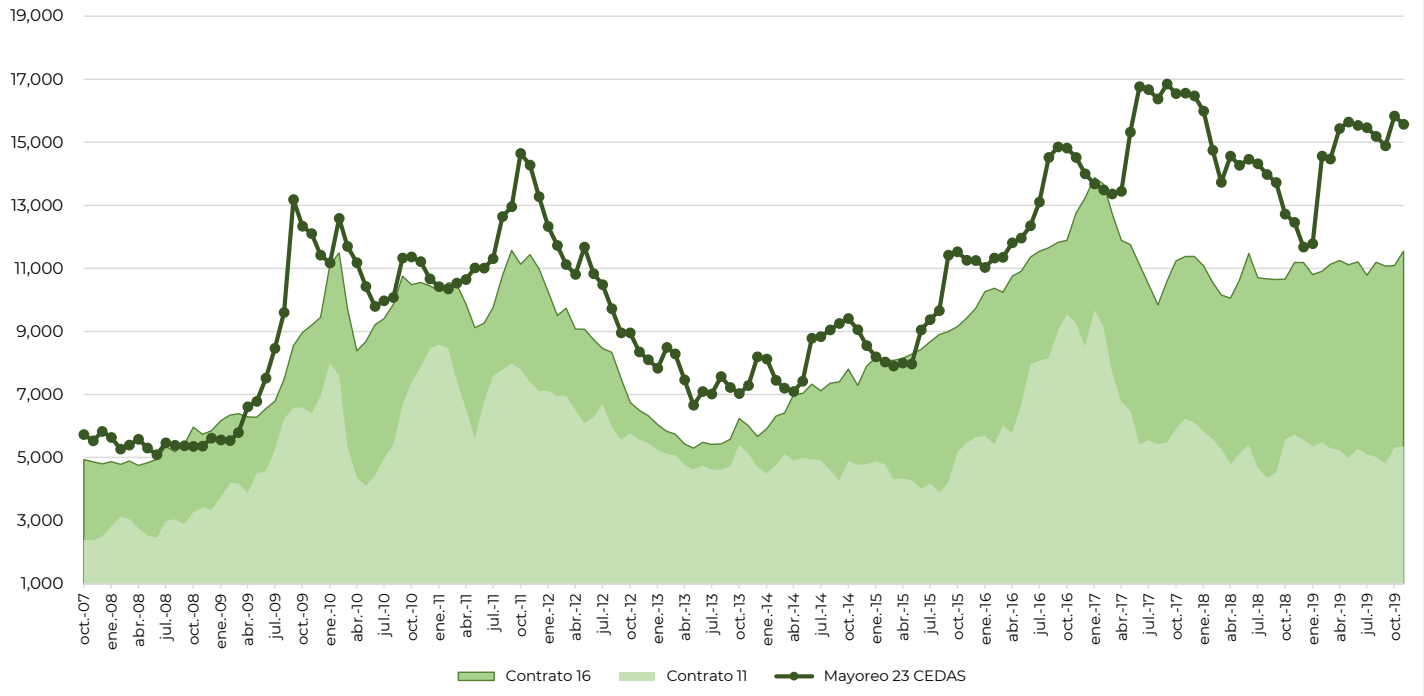
REPORTE SEMANAL DE PRECIOS DE AZÚCAR,

No. 7, ciclo azucarero 2019/20

al 15/nov/2019

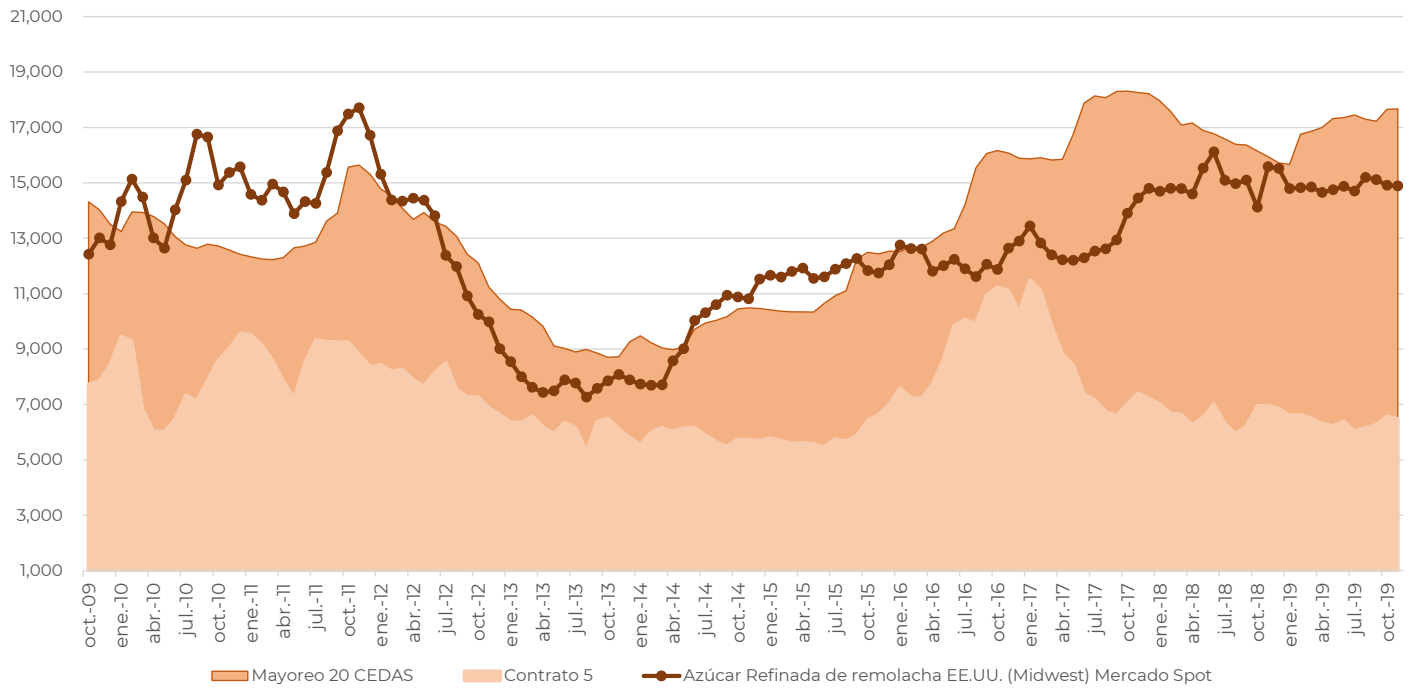


Histórico de precios de azúcar estándar (MX\$/t)



Contrato 16 Contrato 11 Mayoreo 23 CEDAS

Histórico de precios de azúcar refinada (MX\$/t)



Mayoreo 20 CEDAS Contrato 5 Azúcar Refinada de remolacha EE.UU. (Midwest) Mercado Spot