

AVANCE MIR SEGUNDO TRIMESTRE 2019 JUNIO

Número de reportes de atenciones médicas.

Registro de Avance	
Ramo	7 - Defensa Nacional
Programa Presupuestario	A-012 - Atención médica
Datos de identificación del indicador	
Nombre del Indicador	Número de reportes de atenciones médicas
Definición	El número de reportes de atenciones médicas revisados y analizados por la Dirección de Prestaciones Sociales y de Salud a fin de dar seguimiento al servicio médico integral otorgado a través de las Secretarías de la Defensa Nacional y de Marina a militares en situación de retiro y sus derechohabientes, derechohabientes de militares en activo y pensionistas.
Tipo de valor de la Meta	<input checked="" type="radio"/> Absoluto <input type="radio"/> Relativo
Indicador PEF	No
Tipo de Fórmula	
Estatus - Registro de Avance	Registro

Metas Ciclo Presupuestario en Curso					
Período	Meta Esperada	Indicador	Período de Cumplimiento	Justificaciones	
Enero	2.00	2.00	Enero		
Febrero	4.00	4.00	Febrero		
Marzo	6.00	6.00	Marzo		
Abril	8.00	8.00	Abril		
Mayo	10.00	10.00	Mayo		
Junio	12.00	12.00	Junio		
Julio	14.00				
Otras Metas					
Período	Meta Esperada	Indicador	Justificaciones		
Avance Físico Financiero Enero-Mayo (LFPRH, art 42, fracción II)	10.00	10.00			
Informe de Avance de Gestión Financiera (LFRCF, arts. 4, fracción XIX y 12)	12.00	12.00			

Registro de Avance

**Justificaciones** X

Información	
Indicador	Número de reportes de atenciones médicas
Frecuencia de medición	Mensual
Periodo	Informe de Avance de Gestión Financiera (LFRCF, arts. 4, fracción XIX y 12)

**Causa** [1934]

SE REMITIERON LOS REPORTES DE CONFORMIDAD CON LA META PROGRAMADA.

**Efecto** [2000]

## Promedio de atenciones médicas por derechohabientes proporcionadas

Registro de Avance	
Programa Presupuestario	A-012 - Atención médica
Datos de identificación del indicador	
Nombre del Indicador	Promedio de atenciones médicas por derechohabiente proporcionadas
Definición	Establece la atención médica como medida de los servicios otorgados para atender la salud del personal derechohabiente del ISSFAM (se consideran a aquellos militares retirados, familiares y pensionistas que se encuentran dados de alta en el registro del Instituto durante el periodo), considerando los rubros de consultas externas, hospitalizaciones, urgencias y servicios auxiliares de diagnóstico y tratamiento, a fin de alcanzar una mejor cobertura de este programa presupuestario.
Tipo de valor de la Meta	<input type="radio"/> Absoluto <input checked="" type="radio"/> Relativo
Indicador PEF	No
Tipo de Fórmula	Otro
Estatus - Registro de Avance	Registro

Metas Ciclo Presupuestario en Curso						
Meta Esperada	Numerador	Denominador	Indicador	Numerador	Denominador	Período Cumplido
3.00	2,432,010.00	934,917.00	2.82	2,651,964.00	939,343.00	Marzo
5.00	4,771,602.00	934,917.00	5.55	5,235,895.00	943,787.00	Junio
8.00	7,157,361.00	934,917.00				
10.00	9,601,873.00	934,917.00				
Otras Metas						
Meta Esperada	Numerador	Denominador	Indicador	Numerador	Denominador	Justificado
4.00	4,095,342.00	934,917.00	4.64	4,374,070.00	942,105.00	
5.00	4,771,602.00	934,917.00	5.55	5,235,895.00	943,787.00	

Registro de Avance									
<div style="border: 1px solid black; padding: 5px;"> <div style="background-color: #0070C0; color: white; padding: 2px;"><b>Justificaciones</b></div> <table border="1" style="width: 100%; border-collapse: collapse;"> <thead> <tr> <th colspan="2">Información</th> </tr> </thead> <tbody> <tr> <td>Indicador</td> <td>Promedio de atenciones médicas por derechohabiente proporcionadas</td> </tr> <tr> <td>Frecuencia de medición</td> <td>Trimestral</td> </tr> <tr> <td>Periodo</td> <td>Informe de Avance de Gestión Financiera (LFRFC, arts. 4, fracción XIX y 12)</td> </tr> </tbody> </table> <p><b>Causa</b> <span style="float: right;">[1544]</span></p> <p>AL MES DE MAYO 2019, SE PROPORCIONARON 4 363,246 ATENCIONES MEDICAS, PARA EL REGISTRO DEL MES DE JUNIO SE OBTUVO UN PROMEDIO DE LOS MESES ANTERIORES DANDO UN TOTAL DE 872,649 QUE AL SUMARLO AL ACUMULADO REAL DE MAYO SE REGISTRA UN TOTAL DE 5 235,895 ATENCIONES MEDICAS PARA JUNIO. LAS ATENCIONES MEDICAS ESTAN EN RELACION DIRECTA CON LA DEMANDA DE LOS SERVICIOS MEDICOS, POR LO QUE PUEDE AUMENTAR O DISMINUIR DE ACUERDO AL ESTADO DE SALUD DE LA POBLACION.</p> <p><b>Efecto</b> <span style="float: right;">[2000]</span></p> <p><b>Otros Motivos</b> <span style="float: right;">[1798]</span></p> <p>ASIMISMO, EN CUANTO A LA VARIACIÓN DEL DENOMINADOR PROGRAMADO, RESPECTO AL DENOMINADOR REPORTADO SE DEBE A QUE SE TUVO UN INCREMENTO DE PERSONAS EN EL NÚMERO DE DERECHOHABIENTES, RESPECTO A LO ESTIMADO.</p> </div>		Información		Indicador	Promedio de atenciones médicas por derechohabiente proporcionadas	Frecuencia de medición	Trimestral	Periodo	Informe de Avance de Gestión Financiera (LFRFC, arts. 4, fracción XIX y 12)
Información									
Indicador	Promedio de atenciones médicas por derechohabiente proporcionadas								
Frecuencia de medición	Trimestral								
Periodo	Informe de Avance de Gestión Financiera (LFRFC, arts. 4, fracción XIX y 12)								

**Porcentaje de acciones médicas de Salud Pública otorgadas.**

Registro de Avance	
Programa Presupuestario	A-012 - Atención médica
<b>Datos de identificación del indicador</b>	
Nombre del Indicador	Porcentaje de acciones médicas de Salud Pública otorgadas.
Definición	Las acciones médicas de Salud Pública inciden en mayor medida a mejorar la calidad de vida de la población derechohabiente del Instituto de Seguridad Social para las Fuerzas Armadas Mexicanas como parte del Servicio Médico Integral Subrogado, por lo que este indicador mide las acciones de promoción de la salud y prevención de enfermedades (prevenibles por vacunación, crónicas degenerativas y transmisibles).
Tipo de valor de la Meta	<input type="radio"/> Absoluto <input checked="" type="radio"/> Relativo
Indicador PEF	No
Tipo de Fórmula	(A/B)*100
Estatus - Registro de Avance	Registro

Metas Ciclo Presupuestario en Curso						
Meta Esperada	Numerador	Denominador	Indicador	Numerador	Denominador	Período Cumplido
49.66	591,825.00	1,191,712.00	37.68	448,986.00	1,191,712.00	Junio
100.00	951,757.00	951,757.00				

Otras Metas						
Meta Esperada	Numerador	Denominador	Indicador	Numerador	Denominador	Período Cumplido
42.61	507,838.00	1,191,712.00	32.66	389,228.00	1,191,712.00	
49.66	591,825.00	1,191,712.00	37.68	448,986.00	1,191,712.00	

Registro de Avance

57 **Justificaciones** X

Información	
Indicador	Porcentaje de acciones médicas de Salud Pública otorgadas.
Frecuencia de medición	Semestral
Periodo	Informe de Avance de Gestión Financiera (LFRCF, arts. 4, fracción XIX y 12)

**Causa** **[1418]**

AL MES DE MAYO 2019, SE REALIZARON 374,155 ACCIONES MEDICAS DE SALUD PUBLICA, PARA EL REGISTRO DEL MES DE JUNIO SE OBTUVO UN PROMEDIO DE 74,831 ACCIONES DE SALUD PUBLICA, QUE AL SUMARLO AL ACUMULADO REAL DE MAYO SE REGISTRA UN TOTAL DE 448,986 ACCIONES MEDICAS DE SALUD PUBLICA PARA JUNIO. LAS ACCIONES MEDICAS DE SALUD PUBLICA INCLUYEN ESQUEMAS DE PREVENCIÓN DE ENFERMEDADES POR VACUNACIÓN, CRONICODEGENERATIVAS Y TRANSMISIBLES, POR LO QUE ESTÁN EN RELACION DIRECTA CON LA DEMANDA DE LOS SERVICIOS MEDICOS Y PUEDE AUMENTAR O DISMINUIR DE ACUERDO AL ESTADO DE SALUD DE LA POBLACION.

**Porcentaje de satisfacción en atención médica.**

Registro de Avance	
Ramo	7 - Defensa Nacional
Programa Presupuestario	A-012 - Atención médica
Datos de identificación del indicador	
Nombre del Indicador	Porcentaje de satisfacción en atención médica
Definición	Considera el porcentaje de la satisfacción con calificación entre muy buena y buena por parte de los militares retirados, pensionistas y derechohabientes de los militares en activo y retirados por los servicios médicos recibidos en los servicios de hospitalización, consulta externa y urgencias en los escalones sanitarios de las Secretarías de la Defensa Nacional y de Marina.
Tipo de valor de la Meta	<input type="radio"/> Absoluto <input checked="" type="radio"/> Relativo
Indicador PEF	No
Tipo de Fórmula	(A/B)*100
Estatus - Registro de Avance	Registro

Metas Ciclo Presupuestario en Curso						
Meta	Numerador	Denominador	Indicador	Numerador	Denominador	Período de Cumplimiento
44.73	234,048.00	523,302.00	91.96	60,178.00	65,442.00	Junio
90.00	278,778.00	309,752.00				
Otras Metas						
Meta	Numerador	Denominador	Indicador	Numerador	Denominador	Justific
38.39	200,877.00	523,302.00	91.43	37,612.00	41,138.00	
44.73	234,048.00	523,302.00	91.96	60,178.00	65,442.00	

Registro de Avance

Tipo de valor de la meta:  Absoluto  Relativo

**Justificaciones** X

Información	
Indicador	Porcentaje de satisfacción en atención médica
Frecuencia de medición	Semestral
Periodo	Informe de Avance de Gestión Financiera (LFRCF, arts. 4, fracción XIX y 12)

**Causa** [1473]

LA VARIACIÓN QUE EXISTE ENTRE EL DENOMINADOR PROGRAMADO RESPECTO AL DENOMINADOR REPORTADO COMO AVANCE ES DEDIBO A QUE LA SECRETARIA DE LA DEFENSA NACIONAL HA REPORTADO UN MENOR NUMERO DE ENCUESTAS PROGRAMADAS, TODA VEZ QUE SE ENCUENTRA EN EL PROCESO DE AMBIENTACION DE SU SISTEMA DE INFORMACION EN SALUD (SISTEMA DIGITAL DE SANIDAD) EN SUS ESCALONES SANITARIOS. ASIMISMO, LA SECRETARIA DE MARINA SE ENCUENTRA TRABAJANDO EN LA IMPLEMENTACION DE SU SISTEMA, POR LO QUE TAMBIEN SE VE REFLEJADO EN EL NUMERO DE ENCUESTAS APLICADAS.

## Porcentaje de avance por proyecto de mejora

Registro de Avance	
Programa Presupuestario	7012 Atención médica
Datos de identificación del indicador	
Nombre del Indicador	Porcentaje de avance por proyecto de mejora
Definición	Con relación a las funciones que este Instituto realiza para supervisar y evaluar el Servicio Médico Integral que se subroga con las Secretarías de la Defensa Nacional y de Marina, se establecen proyectos de mejora en la atención médicas, los cuales se desarrollan dependiendo de la complejidad de su magnitud a lo largo de un ejercicio fiscal o bien entre dos. Por lo que el seguimiento de los proyectos se mide mediante el porcentaje de avance, toda vez que un proyecto se integra por fases que tienen tiempos diferentes para su implementación.
Tipo de valor de la Meta	<input type="radio"/> Absoluto <input checked="" type="radio"/> Relativo
Indicador PEF	No
Tipo de Fórmula	Otro
Estatus - Registro de Avance	Registro

Metas Ciclo Presupuestario en Curso						
Esperada	Numerador	Denominador	Indicador	Numerador	Denominador	Periodo de Cumplimiento
1.00	6.00	6.00	59.00	1,475.00	25.00	Marzo
1.00	12.00	12.00	80.00	2,800.00	35.00	Junio
100.00	4,000.00	40.00				
100.00	5,200.00	70.00				
< >						
Otras Metas						
	Numerador	Denominador	Indicador	Numerador	Denominador	Justificación
100	10.00	10.00	81.00	1,950.00	26.00	
100	12.00	12.00	80.00	2,800.00	35.00	

Registro de Avance	
In	
Ti	
Es	
Es	

**Justificaciones** X

Información	
Indicador	Porcentaje de avance por proyecto de mejora
Frecuencia de medición	Trimestral
Periodo	Informe de Avance de Gestión Financiera (LFRCF, arts. 4, fracción XIX y 12)

**Causa** [1325]

EXISTE UNA VARIABILIDAD EN LA PROGRAMACION DE JUNTAS DE TRABAJO. ALGUNAS SE VAN PROGRAMANDO DE ACUERDO A LAS NECESIDADES PARA EL CUMPLIMIENTO DEL OBJETIVO DEL PROGRAMA PRESUPUESTARIO, MOTIVO POR EL CUAL LOS RESULTADOS ESTAN EN RELACION DIRECTA CON EL NUMERO DE JUNTAS, ACUERDOS Y SU CUMPLIMIENTO. ASIMISMO, LA VARIACION QUE EXISTE ENTRE EL DENOMINADOR PROGRAMADO, RESPECTO AL DENOMINADOR REPORTADO EN EL AVANCE ESTE FUE CALCULADO CON RELACION A LAS JUNTAS QUE DE FORMA REGULAR SE REALIZAN CON LAS SECRETARIAS, SIN EMBARGO ACTUALMENTE ALGUNOS PROYECTOS DE MEJORA REQUIEREN UN MAYOR NUMERO DE JUNTAS, POR LO TANTO ESTA CIFRA PODRIA ALEJARSE DE LO QUE INICIALMENTE SE PROGRAMA.

**Porcentaje de viviendas a las que se les realizó mantenimiento menor**

Registro de Avance	
Ramo	7 - Defensa Nacional
Programa Presupuestario	A-013 - Otorgamiento de prestaciones socioeconómicas
<b>Datos de identificación del indicador</b>	
Nombre del Indicador	Porcentaje de viviendas a las que se les realizó mantenimiento menor
Definición	Las viviendas que son patrimonio del ISSFAM reciben mantenimiento menor para conservar su estado de habitabilidad a fin de ser asignadas a personal militar en activo. Este mantenimiento consiste en aplicación de pintura exterior; impermeabilización; suministro, instalación y puesta en funcionamiento de calentadores, tinacos y tanques estacionarios.
Tipo de valor de la Meta	<input type="radio"/> Absoluto <input checked="" type="radio"/> Relativo
Indicador PEF	No
Tipo de Fórmula	(A/B)*100
Estatus - Registro de Avance	Registro

Metas Ciclo Presupuestario en Curso						
Meta Esperada	Numerador	Denominador	Indicador	Numerador	Denominador	Período de Cumplimiento
0.00	0.00	1,971.00	0.00	0.00	1,971.00	Marzo
76.46	1,507.00	1,971.00	0.00	0.00	1,971.00	Junio
100.00	1,971.00	1,971.00				
100.00	1,971.00	1,971.00				
< _____ >						
Otras Metas						
Meta Esperada	Numerador	Denominador	Indicador	Numerador	Denominador	Jus
42.16	831.00	1,971.00	0.00	0.00	1,971.00	
76.46	1,507.00	1,971.00	0.00	0.00	1,971.00	

Registro de Avance

Justificaciones
✕

Información	
Indicador	Porcentaje de viviendas a las que se les realizó mantenimiento menor
Frecuencia de medición	Trimestral
Periodo	Informe de Avance de Gestión Financiera (LFRCF, arts. 4, fracción XIX y 12)

**Causa** [1713]

AL SEGUNDO TRIMESTRE NO HAY AVANCE EN ESTE INDICADOR, TODA VEZ QUE SE ESTA LLEVANDO A CABO LA FORMALIZACION DE CONTRATOS PARA LOS TRABAJOS DE MANTENIMIENTO MENOR, DEBIDO A CONCILIACIONES CON LA DIRECCION GENERAL DE INGENIEROS MILITARES, LOS CUALES INICIARAN A PARTIR DEL SIGUIENTE MES.

## Porcentaje de solicitudes de servicios funerarios atendidas.

### Registro de Avance

Programa Presupuestario	A-013 - Otorgamiento de prestaciones socioeconómicas
<b>Datos de identificación del indicador</b>	
Nombre del Indicador	Porcentaje de solicitudes de servicios funerarios atendidas.
Definición	Establece el número de beneficiarios (miembros de las Fuerzas Armadas Mexicanas, derechohabientes y pensionistas) que son apoyados en su economía al proporcionarles servicios funerarios a costo-precio. Un servicio funerario puede incluir uno o varios de los siguientes componentes, de acuerdo con las necesidades de cada persona: ataúdes, urnas, gavetas y nichos, (velación, velación a domicilio, cremación, carroza, traslados foráneos, traslado de dolientes, inhumación, exhumación, reinhumación, depósito o retiro de restos áridos, depósito o retiro de cenizas y gestoría.
Tipo de valor de la Meta	<input type="radio"/> Absoluto <input checked="" type="radio"/> Relativo
Indicador PEF	No
Tipo de Fórmula	Otro
Estatus - Registro de Avance	Registro

### Metas Ciclo Presupuestario en Curso

Meta Esperada	Numerador	Denominador	Indicador	Numerador	Denominador	Período Cumplido
9.70	698.00	72.00	9.79	1,489.00	152.00	Marzo
9.70	1,397.00	144.00	19.59	8,131.00	415.00	Junio
9.70	3,425.00	351.00				Junio
9.70	5,454.00	558.00				

Otras Metas						
Numerador	Denominador	Indicador	Numerador	Denominador	Justificaciones	
1,164.00	120.00	19.58	6,776.00	346.00		
1,397.00	144.00	19.59	8,131.00	415.00		

### Justificaciones

#### Información

Indicador	Porcentaje de solicitudes de servicios funerarios atendidas.
Frecuencia de medición	Trimestral
Periodo	Informe de Avance de Gestión Financiera (LFRCF, arts. 4, fracción XIX y 12)

#### Causa

[1746]

LA VARIACIÓN DE 9.89% DE MÁS SE DEBE A QUE LOS SERVICIOS ESTÁN EN FUNCIÓN DE LA DEMANDA POR PARTE DE LOS MILITARES EN SERVICIO ACTIVO Y RETIRADOS, DERECHOHABIENTES Y PENSIONES DE ISSFAM, LO QUE INCIDE EN EL NÚMERO DE SOLICITUDES DE SERVICIOS FUNERARIOS.

#### Efecto

[2000]

#### Otros Motivos

[1663]

SE PROMOCIONA LA VENTA DE NICHOS ENTRE PERSONAL QUE ACUDE A REALIZAR TRÁMITES EN EL CENTRO DE ATENCIÓN SOCIAL PARA MILITARES RETIRADOS (CASMI) Y EN LA PLÁTICA QUE SE IMPARTE AL PERSONAL PRÓXIMO A CAUSAR BAJA DEL ACTIVO Y ALTA EN SITUACIÓN DE RETIRO, POR LO QUE SE HA INCREMENTADO LA DEMANDA DE ESTOS SERVICIOS RESPECTO A LO PROGRAMADO.



## Porcentaje de prestaciones económicas otorgadas

### Registro de Avance

Datos de identificación del indicador	
Nombre del Indicador	Porcentaje de prestaciones económicas otorgadas.
Definición	El Fondo de la Vivienda Militar, Seguro Colectivo de Retiro, Seguro de Vida Militar por incapacidad, y Ayudas para Gastos de Sepelio son un apoyo económico que se otorga a los militares por cambio de situación, o por fallecimiento de sus familiares. El Seguro de Vida Militar, Seguro Institucional, Fondo de la Vivienda Militar, Seguro Colectivo de Retiro y Pagas de Defunción son prestaciones que se otorgan a los beneficiarios o familiares en caso de fallecimiento del militar. Las becas son un apoyo a la economía familiar que se otorgan para la educación de los hijos de militares en activo y retirados, y los créditos hipotecarios contribuyen a mejorar el bienestar social de los militares en activo.
Tipo de valor de la Meta	<input type="radio"/> Absoluto <input checked="" type="radio"/> Relativo
Indicador PEF	No
Tipo de Fórmula	(A/B)*100
Estatus - Registro de Avance	Registro

### Metas Ciclo Presupuestario en Curso

Meta Esperada	Numerador	Denominador	Indicador	Numerador	Denominador	Período de Cumplimiento
16.61	11,525.00	69,367.00	16.79	11,650.00	69,367.00	Marzo
37.61	26,091.00	69,367.00	32.21	22,341.00	69,367.00	Junio
49.69	34,010.00	68,451.00				
100.00	68,451.00	68,451.00				

### Otras Metas

Meta	Numerador	Denominador	Indicador	Numerador	Denominador	Justificación
27.73	19,237.00	69,367.00	27.13	18,819.00	69,367.00	
37.61	26,091.00	69,367.00	32.21	22,341.00	69,367.00	

### Justificaciones

#### Información

Indicador	Porcentaje de prestaciones económicas otorgadas.
Frecuencia de medición	Trimestral
Periodo	Informe de Avance de Gestión Financiera (LFRFC, arts. 4, fracción XIX y 12)

#### Causa

[1270]

LA VARIACION DE 5.41% MENOS A LO PROGRAMADO, SE DEBE A QUE LAS PRESTACIONES ECONOMICAS COMO SEGURO COLECTIVO DE RETIRO, DEVOLUCIONES DEL SEGURO COLECTIVO DE RETIRO, SEGURO DE VIDA MILITAR, SEGURO INSTITUCIONAL, AUTOASEGURO POR CREDITO HIPOTECARIO Y DEVOLUCION DEL FONDO DE LA VIVIENDA ESTAN EN FUNCION DE LOS FALLECIMIENTOS, INCAPACIDADES Y BAJAS DEL PERSONAL EN SERVICIO ACTIVO Y RETIRADOS QUE SON IMPREDECIBLES, POR LO QUE LA ESTIMACION SE ESTABLECE CON BASE A LOS DATOS ESTADISTICOS DISPONIBLES. LAS AYUDAS PARA GASTOS DE SEPELIO Y GASTOS DE DEFUNCIÓN SE OTORGAN CONFORME A LA DEMANDA. POR LO QUE SE REFIERE A LA FORMALIZACION DE LOS CREDITOS HIPOTECARIOS, ESTOS DEPENDEN DE LAS GESTIONES QUE SE REALIZAN EN DIVERSAS NOTARIAS.

#### Efecto

[2000]



## Promedio de la calidad de los servicios funerarios proporcionados

### Registro de Avance

Datos de Pp	
Ramo	7 - Defensa Nacional
Programa Presupuestario	A-013 - Otorgamiento de prestaciones socioeconómicas
Datos de identificación del indicador	
Nombre del Indicador	Promedio de calidad de los servicios funerarios proporcionados
Definición	Establece como medida el servicio eficiente, cordial y personalizado que se brinda a los miembros de las Fuerzas Armadas Mexicanas, derechohabientes y pensionistas que solicitan la venta de ataúdes, urnas, gavetas y nichos del Instituto, en los cementerios militares ubicados en Tlalpan (D.F.) y Puebla.
Tipo de valor de la Meta	<input type="radio"/> Absoluto <input checked="" type="radio"/> Relativo
Indicador PEF	No
Tipo de Fórmula	(A/B)*100
Estatus - Registro de Avance	Registro

Metas Ciclo Presupuestario en Curso						
Meta Esperada	Numerador	Denominador	Indicador	Numerador	Denominador	Período Cumplido
26.31	161.00	612.00	28.59	175.00	612.00	Marzo
50.49	309.00	612.00	62.75	384.00	612.00	Junio
73.86	452.00	612.00				
100.00	612.00	612.00				

Otras Metas						
Meta Esperada	Numerador	Denominador	Indicador	Numerador	Denominador	Just
42.97	263.00	612.00	53.10	325.00	612.00	
50.49	309.00	612.00	62.75	384.00	612.00	

### Justificaciones

Información	
Indicador	Promedio de calidad de los servicios funerarios proporcionados
Frecuencia de medición	Trimestral
Periodo	Informe de Avance de Gestión Financiera (LFRCF, arts. 4, fracción XIX y 12)

**Causa** [1797]

LA VARIACIÓN DE 12.25% DE MÁS SE DEBE A QUE LOS SERVICIOS FUNERARIOS ESTAN EN FUNCION DE LA DEMANDA POR PARTE DE LOS MILITARES EN SERVICIO ACTIVO Y RETIRADOS, DERECHAHABIENTES Y PENSIONISTAS DEL ISSEFAM.

**Efecto** [2000]

**Otros Motivos** [1747]

SE PROMOCIONA LA VENTA DE NICHOS ENTRE EL PERSONAL QUE ACUDE A REALIZAR TRÁMITES EN EL CENTRO DE ATENCIÓN SOCIAL PARA MILITARES RETIRADOS (CASMIR) Y EN LA PLATICA QUE SE IMPARTE AL PERSONAL PROXIMO A CAUSAR BAJA DEL ACTIVO Y ALTA EN SITUACION DE RETIRO.

## Porcentaje de ocupación de viviendas

### Registro de Avance

Ramo	7 - Defensa Nacional
Programa Presupuestario	A-013 - Otorgamiento de prestaciones socioeconómicas
<b>Datos de identificación del indicador</b>	
Nombre del Indicador	Porcentaje de ocupación de viviendas.
Definición	Las viviendas que son patrimonio del ISSFAM son asignadas por las Secretarías de la Defensa Nacional y de Marina para ocupación temporal de los militares en servicio activo mediante cuotas de recuperación, derivado de sus cambios constantes de adscripción durante el tiempo que sea su comisión, siempre y cuando exista disponibilidad en el lugar. Por esta razón, este indicador permite identificar el grado de cumplimiento de esta prestación con la capacidad instalada.
Tipo de valor de la Meta	<input type="radio"/> Absoluto <input checked="" type="radio"/> Relativo
Indicador PEF	No
Tipo de Fórmula	(A/B)*100
Estatus - Registro de Avance	Registro

Metas Ciclo Presupuestario en Curso						
Esperada	Numerador	Denominador	Indicador	Numerador	Denominador	Período de Cumplimiento
93.00	14,415.00	15,500.00	92.40	13,964.00	15,113.00	Marzo
93.00	14,415.00	15,500.00	91.84	14,050.00	15,299.00	Junio
93.00	14,415.00	15,500.00				
93.00	14,415.00	15,500.00				

Otras Metas						
Esperada	Numerador	Denominador	Indicador	Numerador	Denominador	Justi
93.00	14,415.00	15,500.00	91.99	14,053.00	15,277.00	
93.00	14,415.00	15,500.00	91.84	14,050.00	15,299.00	

### Justificaciones

**Información**

Indicador	Porcentaje de ocupación de viviendas.
Frecuencia de medición	Trimestral
Periodo	Informe de Avance de Gestión Financiera (LFRFC, arts. 4, fracción XIX y 12)

**Causa** [1608]

LA VARIACION DE 1.16% MENOS RESPECTO A LA META PROGRAMADA, SE DEBE A QUE LA OCUPACION DE VIVIENDAS ESTA EN FUNCION DE LA MOVILIZACION DEL PERSONAL MILITAR ENTRE LAS DISTINTAS UBICACIONES GEOGRAFICAS DEL PAIS. ASIMISMO, LA VARIACION DE 201 MENOS EN EL (DENOMINADOR), SE DEBE A QUE ESTAS VIVIENDAS NO SE ENCUENTRAN DISPONIBLES PARA SU OCUPACION, EN VIRTUD DE ENCONTRARSE EN MATENIMIENTO MAYOR.

**Efecto** [2000]

## Porcentaje de difusión de prestaciones del ISSFAM

### Registro de Avance

Datos de identificación del indicador	
Nombre del Indicador	Porcentaje de difusión de prestaciones del ISSFAM.
Definición	El otorgamiento de las prestaciones contempladas en la Ley del ISSFAM depende de las peticiones que realicen los militares en activo y en situación de retiro, derechohabientes, pensionistas y beneficiarios ante el Instituto. Por ello, este indicador permite conocer la cobertura de usuarios que son alcanzados a través de los medios de comunicación utilizados en las Campañas de Comunicación Social del ISSFAM (número de visitas en los links de facebook, convenios y página web ISSFAM) y del número de personas que asisten a las conferencias presenciales que se realizan en todo el país.
Tipo de valor de la Meta	<input type="radio"/> Absoluto <input checked="" type="radio"/> Relativo
Indicador PEF	No
Tipo de Fórmula	Otro
Estatus - Registro de Avance	Registro

Metas Ciclo Presupuestario en Curso						
Meta Esperada	Numerador	Denominador	Indicador	Numerador	Denominador	Período Cumplido
2.07	294,545.00	14,228,698.00	2.50	550,502.00	14,228,698.00	Enero
4.76	677,192.00	14,228,698.00	4.59	653,050.00	14,228,698.00	Febrero
7.47	1,063,481.00	14,228,698.00	7.42	1,056,226.00	14,228,698.00	Marzo
10.13	1,441,548.00	14,228,698.00	10.03	1,426,505.00	14,228,698.00	Abril
12.24	1,741,783.00	14,228,698.00	12.60	1,792,127.00	14,228,698.00	Mayo
14.51	2,064,020.00	14,228,698.00	13.00	1,849,732.00	14,228,698.00	Junio

Otras Metas						
Meta Esperada	Numerador	Denominador	Indicador	Numerador	Denominador	
12.24	1,741,783.00	14,228,698.00		12.60	1,792,127.00	14,228,698.00
14.51	2,064,020.00	14,228,698.00		13.00	1,849,732.00	14,228,698.00

Justificaciones	
<b>Información</b>	
Indicador	Porcentaje de difusión de prestaciones del ISSFAM.
Frecuencia de medición	Mensual
Periodo	Informe de Avance de Gestión Financiera (LFRFCF, arts. 4, fracción XIX y 12)
<b>Causa</b>	<b>[1536]</b>
<p>LA VARIACION DEL 1.51% MENOS RESPECTO A LO PROGRAMADO SE DEBE A QUE YA NO SE CUENTA CON EL SERVICIO DE ANALYTICS DE DATA STUDIO MEDIANTE EL CUAL EL INSTITUTO EMPLEABA ESE MEDIO DE COMUNICACION POR LO QUE UNICAMENTE SE CUENTA CON LA PAGINA WEB DEL ISSFAM, REDES SOCIALES Y PLATICAS PRESENCIALES, TODA VEZ QUE EL CUMPLIMIENTO DEPENDE DE LAS SOLICITUDES Y CONSULTAS REALIZADAS POR EL PERSONAL MILITAR EN ACTIVO, SITUACION DE RETIRO, PENSIONISTAS Y DERECHOHABIENTES.</p>	
<b>Efecto</b>	<b>[2000]</b>
<p></p>	
<b>Otros Motivos</b>	<b>[1791]</b>
<p>EL PRESUPUESTO PARA EL PROGRAMA DE COMUNICACION SOCIAL DEL ISSFAM NO CUBRE GASTOS DE PRODUCCION DE SPOT PUBLICITARIOS EN TELEVISION, RADIO Y CINE, ADEMAS QUE NO SE GARANTIZA EL IMPACTO EN LA POBLACION USUARIA.</p>	

## Porcentaje de militares en activo y situación de retiro que reciben prestaciones socioeconómicas

### Registro de Avance

Datos de Pp	
Ramo	7 - Defensa Nacional
Programa Presupuestario	A-013 - Otorgamiento de prestaciones socioeconómicas
Datos de identificación del indicador	
Nombre del Indicador	Porcentaje de militares en activo y situación de retiro que reciben prestaciones socioeconómicas.
Definición	Este indicador mide los militares en activo y situación de retiro que fueron atendidos en el periodo porque así lo solicitan al Instituto de Seguridad Social para las Fuerzas Armadas Mexicanas a través de prestaciones sociales y económicas contempladas en la Ley del ISSFAM; incluye beneficios económicos (Seguro Colectivo de Retiro, Seguro de Vida Militar, Seguro Institucional, Fondo de la Vivienda Militar, Créditos Hipotecarios, Autoaseguro de créditos hipotecarios, pagas de defunción, ayudas para gastos de sepelio y becas) y prestaciones de carácter social (servicios funerarios y ocupación de viviendas) población atendida por el programa, es comparada contra el total de militares en activo y en situación de retiro, que constituyen la población objetivo de este programa, permitiendo de esta manera medir la cobertura de este programa presupuestario. Cabe señalar que algunos de estos beneficios quedan con efecto en los derechohabientes, pensionistas y beneficiarios de los seguros.
Tipo de valor de la Meta	<input type="radio"/> Absoluto <input checked="" type="radio"/> Relativo
Indicador PEF	No
Tipo de Fórmula	(A/B)*100
Estatus - Registro de Avance	Registro

Metas Ciclo Presupuestario en Curso						
Período	Meta Esperada	Numerador	Denominador	Indicador	Numerador	Der
Anual	24.96	83,478.00	334,427.00			

Otras Metas						
a Esperada	Numerador	Denominador	Indicador	Numerador	Denominador	
5.79	19,367.00	334,427.00	5.72	19,144.00	334,427.00	
6.95	23,247.00	334,427.00	6.80	22,725.00	334,437.00	

### Registro de Avance

Justificaciones
✕

**Información**

Indicador	Porcentaje de militares en activo y situación de retiro que reciben prestaciones socioeconómicas.
Frecuencia de medición	Anual
Periodo	Informe de Avance de Gestión Financiera (LFRFCF, arts. 4, fracción XIX y 12)

**Causa** [1351]

LA VARIACION DE 0.15% DE MENOS SE DEBE A QUE LAS PRESTACIONES ECONOMICAS COMO SEGURO COLECTIVO DE RETIRO, DEVOLUCIONES DEL SEGURO COLECTIVO DE RETIRO, SEGURO DE VIDA MILITAR, SEGURO INSTITUCIONAL, AUTOASEGURO POR CREDITO HIPOTECARIO Y DEVOLUCIÓN DEL FONDO DE LA VIVIENDA ESTAN EN FUNCION DE LOS FALLECIMIENTOS, INCAPACIDADES Y BAJAS DEL PERSONAL EN SERVICIO ACTIVO Y RETIRADOS QUE SON IMPREDECIBLES. LA FORMALIZACION DE LOS CREDITOS HIPOTECARIOS DEPENDE DE LAS GESTIONES QUE SE REALIZAN EN DIVERSAS NOTARIAS. Y LAS PRESTACIONES SOCIALES COMO SERVICIOS FUNERARIOS ESTAN EN FUNCION DE LA DEMANDA DE ESTOS BENEFICIOS POR PARTE DE LA POBLACION OBJETIVO.

## K 012 Porcentaje de construcción de viviendas solicitadas que son construidas

### Registro de Avance

Ramo	7 - Defensa Nacional
Programa Presupuestario	K-012 - Proyectos de infraestructura social de asistencia y seguridad social
<b>Datos de identificación del indicador</b>	
Nombre del Indicador	Porcentaje de construcción de viviendas solicitadas que son construidas.
Definición	Establece el número de solicitudes de construcción de vivienda requeridas por las Secretarías de la Defensa Nacional y la de Marina para ocupación temporal por parte de los militares en activo y que son construidas por el Instituto de Seguridad Social para las Fuerzas Armadas Mexicanas.
Tipo de valor de la Meta	<input type="radio"/> Absoluto <input checked="" type="radio"/> Relativo
Indicador PEF	No
Tipo de Fórmula	(A/B)*100
Estatus - Registro de Avance	Registro

### Metas Ciclo Presupuestario en Curso

Completada	Numerador	Denominador	Indicador	Numerador	Denominador	Período de Cumplimiento
0.00	0.00	2,157.00	0.00	0.00	645.00	Marzo
4.34	28.00	645.00	0.00	0.00	645.00	Junio
1.03	4.00	389.00				
100.00	389.00	389.00				

Otras Metas						
Completada	Numerador	Denominador	Indicador	Numerador	Denominador	Ju:
0.47	3.00	645.00		0.00	0.00	645.00
4.34	28.00	645.00		0.00	0.00	645.00

### Registro de Avance

Justificaciones	
<b>Información</b>	
Indicador	Porcentaje de construcción de viviendas solicitadas que son construidas.
Frecuencia de medición	Trimestral
Periodo	Informe de Avance de Gestión Financiera (LFRCF, arts. 4, fracción XIX y 12)
<b>Causa</b> <span style="float: right;">[573]</span>	
<p>LA VARIACIÓN SE DEBE A QUE EXISTE UN DESFAZ EN LAS CONTRATACIONES DE OBRAS PUBLICAS DEL PAOPS 2019, EN VIRTUD DE LO SIGUIENTE: EL CONVENIO DE COLABORACIÓN SDN-ISSFAM No. 2013-01 MEDIANTE EL CUAL LA SECRETARIA DE LA DEFENSA NACIONAL A TRAVES DE LA DIRECCION GENERAL DE INGENIEROS MATERIALIZABA LOS PROGRAMAS ANUALES DE OBRAS PUBLICAS Y SERVICIOS RELACIONADOS CON LAS MISMAS Y ADQUISICIONES DE ESTE INSTITUTO CONCLUYO SU VIGENCIA EL 30 DE NOVIEMBRE DE 2018. POR LO ANTERIOR, LA SEDENA, SEMAR Y ESTE INSTITUTO, INICIARON A FINALES DEL AÑO PASADO LAS GESTIONES PARA ESTABLECER UN NUEVO CONVENIO DE COLABORACION EN LA MISMA MATERIA, EL CITADO DOCUMENTO CONSIDERA EN SU TEXTO SU FORMALIZACION EL 21 DE ENERO DEL PRESENTE AÑO. SIN EMBARGO, LA SEDENA REMITIO AL ISSFAM EL CONVENIO MARCO DE COLABORACION SEDENA-SEMAR-ISSFAM No. 2019-01 DEBIDAMENTE SIGNADO POR</p> <p>LAS PARTES INVOLUCRADAS EN EL ACTO JURIDICO HASTA EL 25 DE MARZO DEL ACTUAL. ASIMISMO EL 18 DE FEBRERO DEL ACTUAL ESTE INSTITUTO INICIO EL PROCEDIMIENTO DE SOLICITUD DE DESIGNACION DE INGENIEROS RESIDENTES DE OBRA Y CON FECHA 21 DE MARZO DEL PRESENTE LA DIRECCION GENERAL DE INGENIEROS NOMBRÓ A LOS PRIMERO CINCO. NO OMITO SEÑALAR QUE LA DESIGNACION DE LOS INGENIEROS RESPONSABLES DE OBRAS ES UN REQUISITO INDISPENSABLE PARA INICIAR EL PROCEDIMIENTO DE CONTRATACION DE CADA OBRA, POR LO ANTERIOR LA PRIMERA OBRA CONTRATADA DEL PAOPS 2019 SE FORMALIZO EL 7 DE MAYO DEL ACTUAL.</p>	

**K 012 Porcentaje de viviendas sustentables.**

Registro de Avance

Tipo de valor de la Meta	<input type="radio"/> Absoluto <input checked="" type="radio"/> Relativo
Indicador PEF	No
Tipo de Fórmula	(A/B)*100
Estatus - Registro de Avance	Registro

**Metas Ciclo Presupuestario en Curso**

Meta Esperada	Numerador	Denominador	Indicador	Numerador	Denominador	Período Cumplido
0.18	28.00	15,991.00	0.00	0.00	15,991.00	Junio
2.43	389.00	15,991.00				

**Otras Metas**

Meta Esperada	Numerador	Denominador	Indicador	Numerador	Denominador	Período Cumplido
0.02	3.00	15,991.00	0.00	0.00	15,991.00	
0.18	28.00	15,991.00	0.00	0.00	15,991.00	

**Justificaciones**

**Información**

Indicador	Porcentaje de viviendas sustentables.
Frecuencia de medición	Semestral
Periodo	Informe de Avance de Gestión Financiera (LFRCF, arts. 4, fracción XIX y 12)

**Causa**

[573]

LA VARIACIÓN SE DEBE A QUE EXISTE UN DESFASE EN LAS CONTRATACIONES DE OBRAS PUBLICAS DEL PAOPS 2019, EN VIRTUD DE LO SIGUIENTE: EL CONVENIO DE COLABORACIÓN SDN-SSFAM No. 2013-01 MEDIANTE EL CUAL LA SECRETARIA DE LA DEFENSA NACIONAL A TRAVES DE LA DIRECCION GENERAL DE INGENIEROS MATERIALIZABA LOS PROGRAMAS ANUALES DE OBRAS PUBLICAS Y SERVICIOS RELACIONADOS CON LAS MISMAS Y ADQUISICIONES DE ESTE INSTITUTO CONCLUYO SU VIGENCIA EL 30 DE NOVIEMBRE DE 2018. POR LO ANTERIOR, LA SEDENA, SEMAR Y ESTE INSTITUTO, INICIARON A FINALES DEL AÑO PASADO LAS GESTIONES PARA ESTABLECER UN NUEVO CONVENIO DE COLABORACION EN LA MISMA MATERIA, EL CITADO DOCUMENTO CONSIDERA EN SU TEXTO SU FORMALIZACION EL 21 DE ENERO DEL PRESENTE AÑO. SIN EMBARGO, LA SEDENA REMITIO AL ISSEFAM EL CONVENIO MARCO DE COLABORACION SEDENA-SEMAR-SSFAM No. 2019-01 DEBIDAMENTE SIGNADO POR

LAS PARTES INVOLUCRADAS EN EL ACTO JURIDICO HASTA EL 25 DE MARZO DEL ACTUAL. ASIMISMO EL 18 DE FEBRERO DEL ACTUAL ESTE INSTITUTO INICIO EL PROCEDIMIENTO DE SOLICITUD DE DESIGNACION DE INGENIEROS RESIDENTES DE OBRA Y CON FECHA 21 DE MARZO DEL PRESENTE LA DIRECCION GENERAL DE INGENIEROS NOMBRÓ A LOS PRIMERO CINCO. NO OMITO SEÑALAR QUE LA DESIGNACION DE LOS INGENIEROS RESPONSABLES DE OBRAS ES UN REQUISITO INDISPENSABLE PARA INICIAR EL PROCEDIMIENTO DE CONTRATACION DE CADA OBRA, POR LO ANTERIOR LA PRIMERA OBRA CONTRATADA DEL PAOPS 2019 SE FORMALIZO EL 7 DE MAYO DEL ACTUAL.



## K 012 Porcentaje de viviendas construidas

### Registro de Avance

Definición	prestación para su ocupación temporal (derivado de los cambios constantes de adscripción de los militares en servicio activo, se les proporciona vivienda durante el tiempo que dure su comisión con una cuota de recuperación, siempre y cuando se cuente con disponibilidad en la plaza), esto permite conocer el impacto de la aplicación de este programa. Cabe señalar que el ISSFAM tiene como propósito que las viviendas sean construidas con un enfoque sustentable.
Tipo de valor de la Meta	<input type="radio"/> Absoluto <input checked="" type="radio"/> Relativo
Indicador PEF	No
Tipo de Fórmula	(A/B)*100
Estatus - Registro de Avance	Registro

### Metas Ciclo Presupuestario en Curso

Indicador	Numerador	Denominador	Indicador	Numerador	Denominador	Período de Cumplimiento
	0.00	389.00		0.00	389.00	Junio
0.00	389.00	389.00				

Otras Metas						
Indicador	Numerador	Denominador	Indicador	Numerador	Denominador	Período de Cumplimiento
0.69	3.00	437.00		0.00	0.00	437.00
6.41	28.00	437.00		0.00	0.00	389.00

INDICADOR - REQUISITO DE AVANCE - PRESUPUESTO

**Justificaciones** ✕

Información	
Indicador	Porcentaje de viviendas construidas.
Frecuencia de medición	Semestral
Periodo	Informe de Avance de Gestión Financiera (LFRCF, arts. 4, fracción XIX y 12)

**Causa** [572]

LA VARIACIÓN SE DEBE A QUE EXISTE UN DESEÑE EN LAS CONTRATACIONES DE OBRAS PUBLICAS DEL PAQPS 2019, EN VIRTUD DE LO SIGUIENTE: EL CONVENIO DE COLABORACIÓN SDN-ISSFAM No. 2013-01 MEDIANTE EL CUAL LA SECRETARIA DE LA DEFENSA NACIONAL A TRAVÉS DE LA DIRECCION GENERAL DE INGENIEROS MATERIALIZABA LOS PROGRAMAS ANUALES DE OBRAS PUBLICAS Y SERVICIOS RELACIONADOS CON LAS MISMAS Y ADQUISICIONES DE ESTE INSTITUTO CONCLUYO SU VIGENCIA EL 30 DE NOVIEMBRE DE 2018. POR LO ANTERIOR, LA SEDENA, SEMAR Y ESTE INSTITUTO, INICIARON A FINALES DEL AÑO PASADO LAS GESTIONES PARA ESTABLECER UN NUEVO CONVENIO DE COLABORACION EN LA MISMA MATERIA, EL CITADO DOCUMENTO CONSIDERA EN SU TEXTO SU FORMALIZACION EL 21 DE ENERO DEL PRESENTE AÑO. SIN EMBARGO, LA SEDENA REMITIO AL ISSFAM EL CONVENIO MARCO DE COLABORACION SEDENA-SEMAR-ISSFAM No. 2019-01 DEBIDAMENTE SIGNADO POR

LAS PARTES INVOLUCRADAS EN EL ACTO JURIDICO HASTA EL 25 DE MARZO DEL ACTUAL. ASIMISMO EL 18 DE FEBRERO DEL ACTUAL ESTE INSTITUTO INICIO EL PROCEDIMIENTO DE SOLICITUD DE DESIGNACION DE INGENIEROS RESIDENTES DE OBRA Y CON FECHA 21 DE MARZO DEL PRESENTE LA DIRECCION GENERAL DE INGENIEROS NOMBRÓ A LOS PRIMERO CINCO. NO OMITO SEÑALAR QUE LA DESIGNACION DE LOS INGENIEROS RESPONSABLES DE OBRAS ES UN REQUISITO INDISPENSABLE PARA INICIAR EL PROCEDIMIENTO DE CONTRATACION DE CADA OBRA, POR LO ANTERIOR LA PRIMERA OBRA CONTRATADA DEL PAQPS 2019 SE FORMALIZO EL 7 DE MAYO DEL ACTUAL.



## K 012 Porcentaje de obras públicas concluidas

### Registro de Avance

Nombre del Indicador	Porcentaje de obras públicas concluidas
Definición	El Instituto de Seguridad Social para las Fuerzas Armadas Mexicanas lleva a cabo proyectos de construcción de inmuebles habitacionales y no habitacionales, así como de equipamiento urbano, a fin de satisfacer las necesidades de las Secretarías de la Defensa Nacional y de Marina. Cabe señalar que el ISSFAM tiene como propósito que las viviendas que forman parte de su patrimonio tengan un enfoque sustentable.
Tipo de valor de la Meta	<input type="radio"/> Absoluto <input checked="" type="radio"/> Relativo
Indicador PEF	No
Tipo de Fórmula	(A/B)*100
Estatus - Registro de Avance	Registro

Metas Ciclo Presupuestario en Curso						
Esperada	Numerador	Denominador	Indicador	Numerador	Denominador	Período de Cumplimiento
28.57	4.00	14.00	0.00	0.00	14.00	Junio
100.00	12.00	12.00				

Otras Metas						
Esperada	Numerador	Denominador	Indicador	Numerador	Denominador	Ju:
21.43	3.00	14.00	0.00	0.00	14.00	
28.57	4.00	14.00	0.00	0.00	14.00	

### Registro de Avance

**Justificaciones**
✕

Información	
Indicador	Porcentaje de obras públicas concluidas
Frecuencia de medición	Semestral
Periodo	Informe de Avance de Gestión Financiera (LFRFC, arts. 4, fracción XIX y 12)

**Causa** [572]

LA VARIACIÓN SE DEBE A QUE EXISTE UN DESFÁCE EN LAS CONTRATACIONES DE OBRAS PUBLICAS DEL PAQPS 2019, EN VIRTUD DE LO SIGUIENTE: EL CONVENIO DE COLABORACIÓN SDN-SSFAM No. 2013-01 MEDIANTE EL CUAL LA SECRETARIA DE LA DEFENSA NACIONAL A TRAVÉS DE LA DIRECCION GENERAL DE INGENIEROS MATERIALIZABA LOS PROGRAMAS ANUALES DE OBRAS PUBLICAS Y SERVICIOS RELACIONADOS CON LAS MISMAS Y ADQUISICIONES DE ESTE INSTITUTO CONCLUYO SU VIGENCIA EL 30 DE NOVIEMBRE DE 2018. POR LO ANTERIOR, LA SEDENA, SEMAR Y ESTE INSTITUTO, INICIARON A FINALES DEL AÑO PASADO LAS GESTIONES PARA ESTABLECER UN NUEVO CONVENIO DE COLABORACION EN LA MISMA MATERIA, EL CITADO DOCUMENTO CONSIDERA EN SU TEXTO SU FORMALIZACION EL 21 DE ENERO DEL PRESENTE AÑO. SIN EMBARGO, LA SEDENA REMITIO AL ISSEAM EL CONVENIO MARCO DE COLABORACION SEDENA-SEMAR-SSFAM No. 2019-01 DEBIDAMENTE SIGNADO POR LAS PARTES INVOLUCRADAS EN EL ACTO JURIDICO HASTA EL 25 DE MARZO DEL ACTUAL. ASIMISMO EL 18 DE FEBRERO DEL ACTUAL ESTE INSTITUTO INICIO EL PROCEDIMIENTO DE SOLICITUD DE DESIGNACION DE INGENIEROS RESIDENTES DE OBRA Y CON FECHA 21 DE MARZO DEL PRESENTE LA DIRECCION GENERAL DE INGENIEROS NOMBRÓ A LOS PRIMERO CINCO. NO OMITO SEÑALAR QUE LA DESIGNACION DE LOS INGENIEROS RESPONSABLES DE OBRAS ES UN REQUISITO INDISPENSABLE PARA INICIAR EL PROCEDIMIENTO DE CONTRATACION DE CADA OBRA, POR LO ANTERIOR LA PRIMERA OBRA CONTRATADA DEL PAQPS 2019 SE FORMALIZO EL 7 DE MAYO DEL ACTUAL.

## K 027 Porcentaje de proyectos de mantenimiento mayor y rehabilitación de viviendas concluidos

### Registro de Avance

Programa Presupuestario	7 - Defensa Nacional K-027 - Mantenimiento de infraestructura
<b>Datos de identificación del indicador</b>	
Nombre del Indicador	Porcentaje de proyectos de mantenimiento mayor y rehabilitación de viviendas concluidos.
Definición	El establecimiento de obras de mantenimiento mayor y rehabilitación concluidas permite verificar que las acciones realizadas son concluidas como se programaron. Referente a cambios de equipamiento, restauración y remodelación en instalaciones hidráulicas, sanitarias, eléctricas y de vivienda.
Tipo de valor de la Meta	<input type="radio"/> Absoluto <input checked="" type="radio"/> Relativo
Indicador PEF	No
Tipo de Fórmula	(A/B)*100
Estatus - Registro de Avance	Registro

### Metas Ciclo Presupuestario en Curso

Meta Esperada	Numerador	Denominador	Indicador	Numerador	Denominador	Pe Cum
15.38	2.00	13.00	130.77	17.00	13.00	Junio
100.00	17.00	17.00				

### Otras Metas

Meta Esperada	Numerador	Denominador	Indicador	Numerador	Denominador	Pe Cum
15.38	2.00	13.00	0.00	0.00	13.00	
15.38	2.00	13.00	0.00	0.00	13.00	

### Registro de Avance

**Justificaciones**
✕

**Información**

Indicador	Porcentaje de proyectos de mantenimiento mayor y rehabilitación de viviendas concluidos.
Frecuencia de medición	Semestral
Periodo	Informe de Avance de Gestión Financiera (LFRCF, arts. 4, fracción XIX y 12)

**Causa** [1766]

LA VARIACION DE MENOS SE DEBE A QUE SE DIO PRIORIDAD A LOS PROYECTOS DE CONSTRUCCION DE UU.HH. DEL PROGRAMA ANUAL DE OBRAS, POR NECESIDADES DE LA ELABORACION DE PROYECTO Y PROPIAS DE LAS SECRETARIAS DE LA DEFENSA NACIONAL Y DE MARINA

## K 027 Porcentaje de unidades habitacionales supervisadas

### Registro de Avance

Programa Presupuestario	K-027 - Mantenimiento de infraestructura
<b>Datos de identificación del indicador</b>	
Nombre del Indicador	Porcentaje de unidades habitacionales supervisadas
Definición	La selección de prioridades de mantenimiento se realiza a través de la supervisión técnica que permite determinar el mantenimiento mayor de las unidades habitacionales militares y navales propiedad del Instituto de Seguridad Social para las Fuerzas Armadas Mexicanas, con objeto de que la Dirección de Obras elabore la planeación, programación, ejecución y trámite del citado mantenimiento para el próximo ejercicio fiscal. Este indicador da seguimiento al avance de la supervisión técnica a fin de asegurar la conservación de los inmuebles.
Tipo de valor de la Meta	<input type="radio"/> Absoluto <input checked="" type="radio"/> Relativo
Indicador PEF	No
Tipo de Fórmula	(A/B)*100
Estatus - Registro de Avance	Registro

### Metas Ciclo Presupuestario en Curso

Meta Esperada	Numerador	Denominador	Indicador	Numerador	Denominador	Período Cumplido
0.00	0.00	55.00	0.00	0.00	55.00	Marzo
100.00	55.00	55.00	76.36	42.00	55.00	Junio
100.00	55.00	55.00				
100.00	55.00	55.00				

### Otras Metas

Meta Esperada	Numerador	Denominador	Indicador	Numerador	Denominador	Justificación
54.55	30.00	55.00	69.09	38.00	55.00	
100.00	55.00	55.00	76.36	42.00	55.00	

### Registro de Avance

**Justificaciones**
✕

**Información**

Indicador	Porcentaje de unidades habitacionales supervisadas
Frecuencia de medición	Trimestral
Periodo	Informe de Avance de Gestión Financiera (LFRCF, arts. 4, fracción XIX y 12)

**Causa** [1839]





LA VARIACION DEL 23.64% MENOS SE DEBE A QUE SE ESTAN LLEVANDO LAS COMISIONES DE CONFORMIDAD CON EL PROGRAMA PROPUESTO POR LA DIRECCION GENERAL DE ESTE INSTITUTO.

## K 028 Número de estudios de preinversión contratados



### Registro de Avance

Nombre	Defensa Nacional
Programa Presupuestario	K-028 - Estudios de preinversión
<b>Datos de identificación del indicador</b>	
Nombre del Indicador	Número de estudios de preinversión contratados
Definición	La contratación de estudios de preinversión en tiempo y forma permite dar certeza a las obras derivadas del Programa Anual de Obras.
Tipo de valor de la Meta	<input checked="" type="radio"/> Absoluto <input type="radio"/> Relativo
Indicador PEF	No
Tipo de Fórmula	
Estatus - Registro de Avance	Registro

### Metas Ciclo Presupuestario en Curso

Período	Meta Esperada	Indicador	Período de Cumplimiento	Justificaciones
Primer trimestre	2.00	0.00	Marzo	
Segundo trimestre	2.00	0.00	Junio	
Tercer trimestre	3.00			
Cuarto trimestre	3.00			

### Otras Metas

Periodo	Meta Esperada	Indicador	Justificaciones
Avance Físico Financiero Enero-Mayo (LFPRH, art 42, fracción II)	2.00	1.00	
Informe de Avance de Gestión Financiera (LFRCF, arts. 4, fracción XIX y 12)	2.00	0.00	

### Justificaciones

#### Información

Indicador	Número de estudios de preinversión contratados
Frecuencia de medición	Trimestral
Periodo	Informe de Avance de Gestión Financiera (LFRCF, arts. 4, fracción XIX y 12)

#### Causa

[1931]

LA VARIACIÓN SE DEBE A LAS MODIFICACIONES QUE HA TENIDO EL PAOPS 2019

## K 028 Porcentaje de estudios de preinversión concluidos

Registro de Avance							
<b>Datos de Pp</b>							
Ramo	7 - Defensa Nacional						
Programa Presupuestario	K-028 - Estudios de preinversión						
<b>Datos de identificación del indicador</b>							
Nombre del Indicador	Porcentaje de estudios de preinversión concluidos.						
Definición	El porcentaje de estudios de preinversión para obras de viviendas de ocupación temporal que son concluidos conforme a lo programado permite dar certeza a las obras derivadas del Programa Anual de Obras, se contratan los estudios que se llevarán a cabo en función de los proyectos que lo requieran para los ejercicios fiscales presente y próximo, en relación a los estudios programados en el Mecanismo de Planeación.						
Tipo de valor de la Meta	<input type="radio"/> Absoluto <input checked="" type="radio"/> Relativo						
Indicador PEF	No						
Tipo de Fórmula	(A/B)*100						
Estatus - Registro de Avance	Registro						
<b>Metas Ciclo Presupuestario en Curso</b>							
Operada	Numerador	Denominador	Indicador	Numerador	Denominador	Período de Cumplimiento	
0.00	0.00	2.00	0.00	0.00	2.00	Junio	
100.00	3.00	3.00					
<b>Otras Metas</b>							
Operada	Numerador	Denominador	Indicador	Numerador	Denominador	Justi	
0.00		2.00		0.00	0.00	2.00	

Justificaciones	
<b>Información</b>	
Indicador	Porcentaje de estudios de preinversión concluidos.
Frecuencia de medición	Semestral
Periodo	Informe de Avance de Gestión Financiera (LFRFCF, arts. 4, fracción XIX y 12)
<b>Causa</b>	<b>[1802]</b>
<p>DERIVADO DE LAS MODIFICACIONES A LAS NECESIDADES DE LA SECRETARIA DE DEFENSA Y MARINA AL PROGRAMA ANUAL DE OBRAS, LOS SERVICIOS DE SUPERVISIÓN NO SE HAN REQUERIDO HASTA LA CONTRATACION DE LAS OBRAS.</p>	

## M-001 - Actividades de apoyo administrativo

Metas Ciclo Presupuestario en Curso						
Meta Esperada	Numerador	Denominador	Indicador	Numerador	Denominador	Período Cumplido
5,094.79	4,809,478.00	944.00	5,804.22	5,258,620.00	906.00	Junio
10,261.85	9,687,183.00	944.00				

Otras Metas						
Meta Esperada	Numerador	Denominador	Indicador	Numerador	Denominador	Justi
4,374.25	4,129,293.00	944.00	4,653.83	4,393,214.00	944.00	
5,094.79	4,809,478.00	944.00	5,804.22	5,258,620.00	906.00	

Información	
Indicador	Proporción de beneficios otorgados en relación al número de empleados del ISSFAM
Frecuencia de medición	Semestral
Periodo	Informe de Avance de Gestión Financiera (LFRCF, arts. 4, fracción XIX y 12)

**Causa** [1793]

LOS EMPLEADOS DE ESTE INSTITUTO PROPORCIONARON MAS BENEFICIOS A LOS ESTIMADOS, TODA VEZ QUE LAS PRESTACIONES SOCIALES, ECONOMICAS Y DE SALUD ESTAN EN FUNCION DE LA DEMANDA POR PARTE DE LA POBLACION OBJETIVO.

**Efecto** [2000]

**Otros Motivos** [1832]

LA VARIACIÓN ENTRE EL DENOMINADOR PROGRAMADO RESPECTO AL AVANCE, SE DEBE A QUE SE ~~TENIAN~~ AUTORIZADAS 944 PLAZAS Y AL 30 DE JUNIO SOLO 906 PLAZAS SE ENCUENTRAN OCUPADAS.

