

Cuenta Pública 2018

CUENTA PÚBLICA 2018
ESTADO DE CAMBIOS EN LA SITUACIÓN FINANCIERA
DEL 1o. DE ENERO AL 31 DE DICIEMBRE DE 2018
(PESOS)

Ente Público:

Instituto de Seguridad Social para las Fuerzas Armadas Mexicanas

ACTIVO	1,766,339,090	1,980,566,290	PASIVO	543,537,503	208,476,950
Activo Circulante	1,974,323	821,257,228	Pasivo Circulante	0	208,476,950
Efectivo y Equivalentes	0	587,369,053	Cuentas por Pagar a Corto Plazo	0	208,436,092
Derechos a Recibir Efectivo o Equivalentes	1,974,323	0	Documentos por Pagar a Corto Plazo	0	0
Derechos a Recibir Bienes o Servicios	0	232,196,878	Porción a Corto Plazo de la Deuda Pública a Largo Plazo	0	0
Inventarios	0	0	Títulos y Valores a Corto Plazo	0	0
Almacenes	0	0	Pasivos Diferidos a Corto Plazo	0	0
Estimación por Pérdida o Deterioro de Activos Circulantes	0	0	Fondos y Bienes de Terceros en Garantía y/o Administración a Corto Plazo	0	40,858
Otros Activos Circulantes	0	1,691,297	Provisiones a Corto Plazo	0	0
Activo No Circulante	1,764,364,767	1,159,309,062	Otros Pasivos a Corto Plazo	0	0
Inversiones Financieras a Largo Plazo	0	0	Pasivo No Circulante	543,537,503	0
Derechos a Recibir Efectivo o Equivalentes a Largo Plazo	0	106,108,937	Cuentas por Pagar a Largo Plazo	0	0
Bienes Inmuebles, Infraestructura y Construcciones en Proceso	0	1,029,418,959	Documentos por Pagar a Largo Plazo	0	0
Bienes Muebles	0	23,781,166	Deuda Pública a Largo Plazo	0	0
Activos Intangibles	0	0	Pasivos Diferidos a Largo Plazo	0	0
Depreciación, Deterioro y Amortización Acumulada de Bienes	1,764,364,767	0	Fondos y Bienes de Terceros en Garantía y/o en Administración a Largo Plazo	307,543,175	0
Activos Diferidos	0	0	Provisiones a Largo Plazo	235,994,328	0
Estimación por Pérdida o Deterioro de Activos no Circulantes	0	0	HACIENDA PÚBLICA/ PATRIMONIO	1,219,835,779	1,340,669,132
Otros Activos no Circulantes	0	0	Hacienda Pública/Patrimonio Contribuido	107,433,003	0
			Aportaciones	0	0
			Donaciones de Capital	107,433,003	0
			Actualización de la Hacienda Pública / Patrimonio	0	0
			Hacienda Pública/Patrimonio Generado	1,112,402,776	1,340,669,132
			Resultados del Ejercicio (Ahorro/Desahorro)	296,241,124	0
			Resultados de Ejercicios Anteriores	816,161,652	0
			Revalúos	0	0
			Reservas	0	1,340,669,132
			Rectificaciones de Resultados de Ejercicios Anteriores	0	0
			Exceso o Insuficiencia en la Actualización de la Hacienda Pública/Patrimonio	0	0
			Resultado por Posición Monetaria	0	0
			Resultado por Tenencia de Activos no Monetarios	0	0

Bajo protesta de decir verdad declaramos que los Estados Financieros y sus Notas son razonablemente correctos y responsabilidad del emisor.

Autorizó: **GRACIELA DEL PILAR ANGUIANO GALINDO**
DIRECTORA DE FINANZAS

Elaboró: **CP. RAÚL DE LOS RÍOS PLIEGO**
SUBDIRECTOR DE PROGRAMACIÓN PRESUPUESTAL Y CONTABILIDAD

Cuenta Pública 2018

CUENTA PÚBLICA 2018
ESTADO DE ACTIVIDADES
DEL 1o. DE ENERO AL 31 DE DICIEMBRE DE 2018 Y 2017
(PESOS)

Ente Público:

Instituto de Seguridad Social para las Fuerzas Armadas Mexicanas

INGRESOS Y OTROS BENEFICIOS			GASTOS Y OTRAS PÉRDIDAS		
Ingresos de la Gestión	2,243,708,062	2,228,291,974	Gastos de Funcionamiento	4,372,392,119	3,729,244,807
Impuestos	0	0	Servicios Personales	296,360,693	279,986,562
Cuotas y Aportaciones de Seguridad Social	0	0	Materiales y Suministros	23,017,600	20,748,491
Contribuciones de Mejoras	0	0	Servicios Generales	4,053,013,826	3,428,509,754
Derechos	0	0	Transferencia, Asignaciones, Subsidios y Otras Ayudas	151,015,811	229,892,933
Productos de Tipo Corriente	0	0	Transferencias Internas y Asignaciones al Sector Público	0	0
Aprovechamientos de Tipo Corriente	0	0	Transferencias al Resto del Sector Público	0	0
Ingresos por Venta de Bienes y Servicios	2,243,708,062	2,228,291,974	Subsidios y Subvenciones	0	0
Ingresos no Comprendidos en las Fracciones de la Ley de	0	0	Ayudas Sociales	108,262,519	174,736,400
Ingresos Causados en Ejercicios Fiscales Anteriores Pendientes	0	0	Pensiones y Jubilaciones	0	0
de Liquidación o Pago	0	0	Transferencias a Fideicomisos, Mandatos y Contratos Análogos	0	0
Participaciones, Aportaciones, Transferencias, Asignaciones,	5,902,993,781	4,643,607,977	Transferencias a la Seguridad Social	42,753,292	55,156,533
Subsidios y Otras Ayudas	0	0	Donativos	0	0
Participaciones y Aportaciones	0	0	Transferencias al Exterior	0	0
Transferencias, Asignaciones, Subsidios y Otras Ayudas	5,902,993,781	4,643,607,977	Participaciones y Aportaciones	0	0
Otros Ingresos y Beneficios	980,306,699	799,709,650	Participaciones	0	0
Ingresos Financieros	980,306,699	799,709,650	Aportaciones	0	0
Incremento por Variación de Inventarios	0	0	Convenios	0	0
Disminución del Exceso de Estimaciones por Pérdida o Deterioro	0	0	Intereses, Comisiones y Otros Gastos de la Deuda Pública	0	0
u Obsolescencia	0	0	Intereses de la Deuda Pública	0	0
Disminución del Exceso de Provisiones	0	0	Comisiones de la Deuda Pública	0	0
Otros Ingresos y Beneficios Varios	0	0	Gastos de la Deuda Pública	0	0
Total de Ingresos y Otros Beneficios	9,127,008,542	7,671,609,601	Costo por Coberturas	0	0
			Apoyos Financieros	0	0
			Otros Gastos y Pérdidas Extraordinarias	3,491,197,836	2,896,310,209
			Estimaciones, Depreciaciones, Deterioros, Obsolescencia y	431,789,532	361,357,652
			Amortizaciones	0	0
			Provisiones	3,009,752,767	2,495,569,514
			Disminución de Inventarios	0	0
			Aumento por Insuficiencia de Estimaciones por Pérdida o	0	0
			Deterioro y Obsolescencia	0	0
			Aumento por Insuficiencia de Provisiones	0	0
			Otros gastos	49,655,537	39,383,043
			Inversión Pública	0	0
			Inversión Pública no Capitalizable	0	0
			Total de Gastos y Otras Pérdidas	8,014,605,766	6,855,447,949
			Resultados del Ejercicio (Ahorro/Desahorro)	1,112,402,776	816,161,652

Bajo protesta de decir verdad declaramos que los Estados Financieros y sus Notas son razonablemente correctos y responsabilidad del emisor.

Audiencia: GRAL. BRIGADIERA PABLO INSUASTI GALINDO
DIRECTOR DE FINANZAS

Ejercicio: CP. RAUL CECILIO JERÓNIMO
SUBDIRECTOR DE PROGRAMACIÓN, PRESUPUESTO Y CONTABILIDAD

Cuenta Pública 2018


CUENTA PÚBLICA 2018
ESTADO ANALÍTICO DEL ACTIVO
DEL 1o. DE ENERO AL 31 DE DICIEMBRE DE 2018
(PESOS)

Ente Público: Instituto de Seguridad Social para las Fuerzas Armadas Mexicanas

Concepto	Saldo Inicial	Saldo por Ejecución	Saldo por Anulaciones	Saldo Final	Saldo por Ejecución
ACTIVO	26,310,862,050	317,943,819,912	317,729,592,712	26,525,089,250	214,227,200
Activo Circulante	7,880,761,380	314,508,591,879	313,689,308,974	8,700,044,285	819,282,905
Efectivo y Equivalentes	7,296,326,112	312,779,692,727	312,192,323,674	7,883,695,165	587,369,053
Derechos a Recibir Efectivo o Equivalentes	58,799,084	427,271,782	429,246,105	56,824,761	-1,974,323
Derechos a Recibir Bienes o Servicios	524,894,734	1,299,936,073	1,067,739,195	757,091,612	232,196,878
Inventarios	0	0	0	0	0
Almacenes	0	0	0	0	0
Estimación por Pérdida o Deterioro de Activos Circulantes	0	0	0	0	0
Otros Activos Circulantes	741,450	1,691,297	0	2,432,747	1,691,297
Activo No Circulante	18,430,100,670	3,435,228,033	4,040,283,738	17,825,044,965	-605,055,705
Inversiones Financieras a Largo Plazo	0	0	0	0	0
Derechos a Recibir Efectivo o Equivalentes a Largo Plazo	8,093,374,891	1,324,548,910	1,218,439,973	8,199,483,828	106,108,937
Bienes Inmuebles, Infraestructura y Construcciones en Proceso	17,937,725,181	2,068,392,575	1,038,973,616	18,967,144,140	1,029,418,959
Bienes Muebles	231,629,703	33,407,212	9,626,046	255,410,869	23,781,166
Activos Intangibles	0	0	0	0	0
Depreciación, Deterioro y Amortización Acumulada de Bienes	-7,832,629,105	8,879,336	1,773,244,103	-9,596,993,872	-1,764,364,767
Activos Diferidos	0	0	0	0	0
Estimación por Pérdida o Deterioro de Activos no Circulantes	0	0	0	0	0
Otros Activos no Circulantes	0	0	0	0	0

Bajo protesta de decir verdad declaramos que los Estados Financieros y sus Notas son razonablemente correctos y responsabilidad del emisor.


 Autorizó: GRAL. BRIG. DEM. PABLO ANGUIANO GALINDO
 DIRECTOR DE FINANZAS


 Elaboró: CP. RAÚL OCHOA RIEGO
 SUBDIRECTOR DE PROGRAMACION, PRESUPUESTO Y CONTABILIDAD


Cuenta Pública 2018


CUENTA PÚBLICA 2018
ESTADO ANALÍTICO DE LA DEUDA Y OTROS PASIVOS
DEL 1o. DE ENERO AL 31 DE DICIEMBRE DE 2018
(PESOS)

Ente Público: Instituto de Seguridad Social para las Fuerzas Armadas Mexicanas

Concepto	Miles de Pesos	Cientos de Miles de Pesos	Miles de Miles de Pesos	Miles de Miles de Miles de Pesos
DEUDA PÚBLICA				
Corto Plazo				
Deuda Interna				0
Instituciones de Crédito				0
Títulos y Valores				0
Arrendamientos Financieros				0
Deuda Externa				0
Organismos Financieros Internacionales				0
Deuda Bilateral				0
Títulos y Valores				0
Arrendamientos Financieros				0
Subtotal Corto Plazo				0
Largo Plazo				
Deuda Interna				0
Instituciones de Crédito				0
Títulos y Valores				0
Arrendamientos Financieros				0
Deuda Externa				0
Organismos Financieros Internacionales				0
Deuda Bilateral				0
Títulos y Valores				0
Arrendamientos Financieros				0
Subtotal Largo Plazo				0
Otros Pasivos			6,531,041,752	6,866,102,305
Total Deuda y Otros Pasivos			6,531,041,752	6,866,102,305

Bajo protesta de decir verdad declaramos que los Estados Financieros y sus Notas son razonablemente correctos y responsabilidad del emisor.


 Autorizó: GHAL. BRIG. DEM. PABLO ANGUIANO GALINDO
 DIRECTOR DE FINANZAS


 Elaboró: CP. RAÚL OCHOA PLEIGO
 SUBDIRECTOR DE PROGRAMACION, PRESUPUESTO Y CONTABILIDAD

Cuenta Pública 2018

CUENTA PÚBLICA 2018
ESTADO DE FLUJOS DE EFECTIVO
DEL 1o. DE ENERO AL 31 DE DICIEMBRE DE 2018 Y 2017
(PESOS)

Ente Público:

Instituto de Seguridad Social para las Fuerzas Armadas Mexicanas

Flujos de Efectivo de las Actividades de Operación			Flujos de Efectivo de las Actividades de Inversión		
Origen	8,862,986,037	7,740,029,724	Origen	980,306,699	793,036,870
Impuestos	0	0	Bienes Inmuebles, Infraestructura y Construcciones en Proceso	0	0
Cuotas y Aportaciones de Seguridad Social	0	0	Bienes Muebles	0	0
Contribuciones de Mejoras	0	0	Otros Orígenes de Inversión	980,306,699	793,036,870
Derechos	0	0	Aplicación	1,155,874,479	1,287,218,995
Productos de Tipo Corriente	0	0	Bienes Inmuebles, Infraestructura y Construcciones en Proceso	1,155,874,479	1,246,131,213
Aprovechamientos de Tipo Corriente	0	0	Bienes Muebles	0	41,087,782
Ingresos por Venta de Bienes y Servicios	2,243,708,062	2,228,291,974	Otras Aplicaciones de Inversión	0	0
Ingresos no Comprendidos en las Fracciones de la Ley de Ingresos Causados en Ejercicios Fiscales Anteriores Pendientes de Liquidación o Pago	0	0	Flujos Netos de Efectivo por Actividades de Inversión	-175,567,780	-494,182,125
Participaciones y Aportaciones	0	0	Flujo de Efectivo de las Actividades de Financiamiento		
Transferencias, Asignaciones, Subsidios y Otras Ayudas	5,902,993,781	4,643,607,977	Origen	0	0
Otros Orígenes de Operación	716,284,194	868,129,773	Endeudamiento Neto	0	0
Aplicación	8,100,049,204	7,189,050,123	Interno	0	0
Servicios Personales	296,360,693	279,480,311	Externo	0	0
Materiales y Suministros	23,017,600	23,580,124	Otros Orígenes de Financiamiento	0	0
Servicios Generales	4,053,013,826	3,386,437,069	Aplicación	0	0
Transferencias Internas y Asignaciones al Sector Público	0	0	Servicios de la Deuda	0	0
Transferencias al Resto del Sector Público	0	0	Interno	0	0
Subsidios y Subvenciones	0	0	Externo	0	0
Ayudas Sociales	108,262,519	174,736,400	Otras Aplicaciones de Financiamiento	0	0
Pensiones y Jubilaciones	0	0	Flujos netos de Efectivo por Actividades de Financiamiento	0	0
Transferencias a Fideicomisos, Mandatos y Contratos Análogos	0	0	Incremento/Disminución Neta en el Efectivo y Equivalentes al Efectivo	587,369,053	56,797,476
Transferencias a la Seguridad Social	42,753,292	55,156,533	Efectivo y Equivalentes al Efectivo al Inicio del Ejercicio	7,296,326,112	7,239,528,636
Donativos	0	0	Efectivo y Equivalentes al Efectivo al Final del Ejercicio	7,883,695,165	7,296,326,112
Transferencias al Exterior	0	0			
Participaciones	0	0			
Aportaciones	0	0			
Convenios	0	0			
Otras Aplicaciones de Operación	3,576,641,274	3,269,659,686			
Flujos Netos de Efectivo por Actividades de Operación	762,936,833	550,979,601			

Bajo protesta de decir verdad declaramos que los Estados Financieros y sus Notas son razonablemente correctos y responsabilidad del emisor.


Autoridad: **DR. BRIGIDEM. PABLO ANSELMO GALINDO**
DIRECTOR DE FINANZAS

Elaboró: **CP. RAÚL OSORIO FLECHER**
SUBDIRECTOR DE PROGRAMACIÓN PRESUPUESTO Y CONTABILIDAD

CUENTA PÚBLICA 2018

INSTITUTO DE SEGURIDAD SOCIAL PARA LAS FUERZAS ARMADAS MEXICANAS
ESQUEMAS BURSÁTILES Y COBERTURAS FINANCIERAS

NO APLICA



C.P. RAÚL OCHOA PLIEGO
SUBDIRECTOR DE PROG. PPTO Y
CONTABILIDAD



EL GRAL. BRIG. DEM. PABLO ANGUIANO GALINDO
DIRECTOR DE FINANZAS