

# REPORTE SEMANAL DE PRECIOS DE AZÚCAR,

No. 2, ciclo azucarero 2019/20

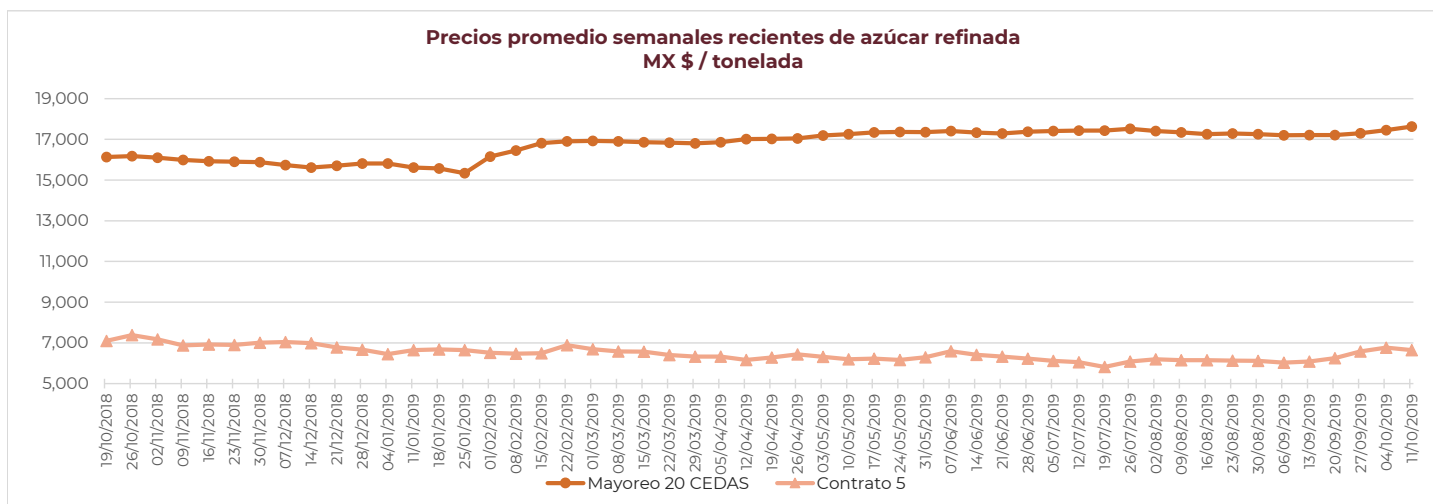
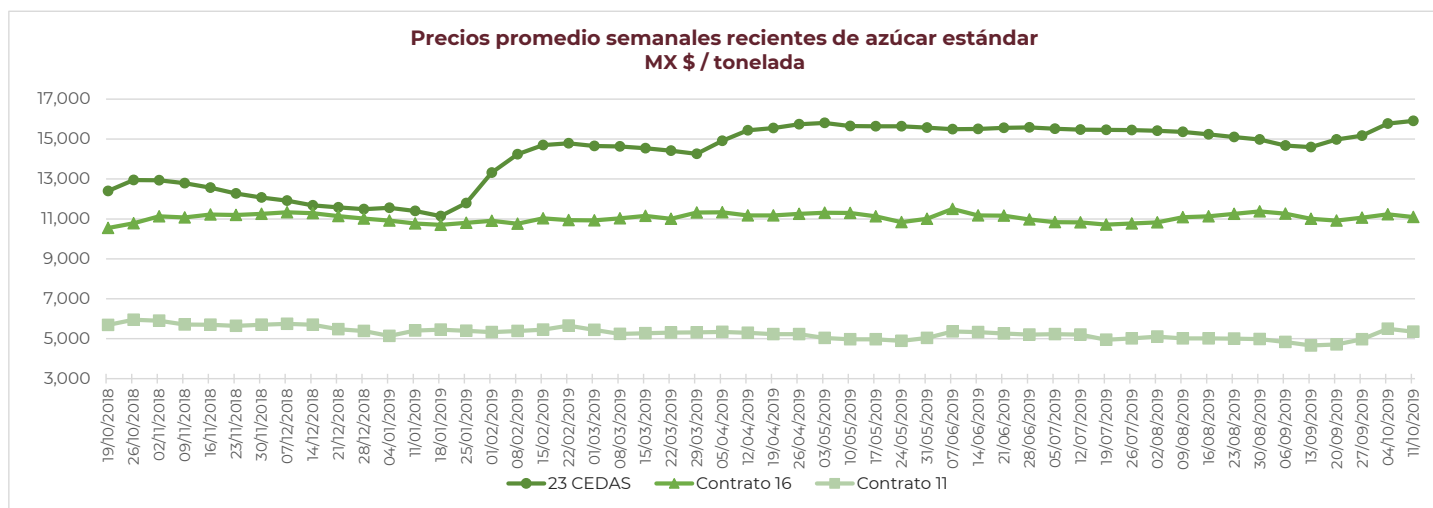
al 11/oct/2019



## PRECIOS RECIENTES

CONCEPTO	07/10/2019	08/10/2019	09/10/2019	10/10/2019	11/10/2019	Promedio Semanal	Promedio Mensual	Promedio del ciclo
<b>Tipo de cambio fix</b> (MX Pesos / US Dólar)	19.55	19.58	19.57	19.48	19.32	19.50	19.59	19.59
<b>MX \$ / TONELADA</b>								
<b>AZÚCAR ESTÁNDAR</b>								
<b>Mayoreo 23 CEDAS</b>	15,875.12	15,882.89	15,936.98	15,917.89	15,943.23	15,911.22	15,866.31	15,866.31
<b>Contrato 16</b>	11,121.13	11,009.70	11,178.09	11,163.90	11,024.11	11,099.38	11,158.12	11,158.12
<b>Contrato 11</b>	5,396.77	5,379.64	5,353.92	5,328.61	5,286.29	5,349.05	5,447.12	5,447.12
<b>Consumidor *</b>	---	---	---	---	---	23,775.00	23,741.30	23,741.30
<b>AZÚCAR REFINADA</b>								
Mayoreo 20 CEDAS	17,608.80	17,601.61	17,665.16	17,657.92	17,612.54	17,629.21	17,597.66	17,597.66
Contrato 5	6,639.93	6,689.89	6,706.26	6,606.39	6,567.45	6,641.98	6,697.03	6,697.03
Consumidor *	---	---	---	---	---	27,645.00	27,695.00	27,695.00

\* Nota: Precios promedio al consumidor en la Ciudad de México, Guadalajara, Jal., y Monterrey, N.L.



# REPORTE SEMANAL DE PRECIOS DE AZÚCAR,

No. 2, ciclo azucarero 2019/20

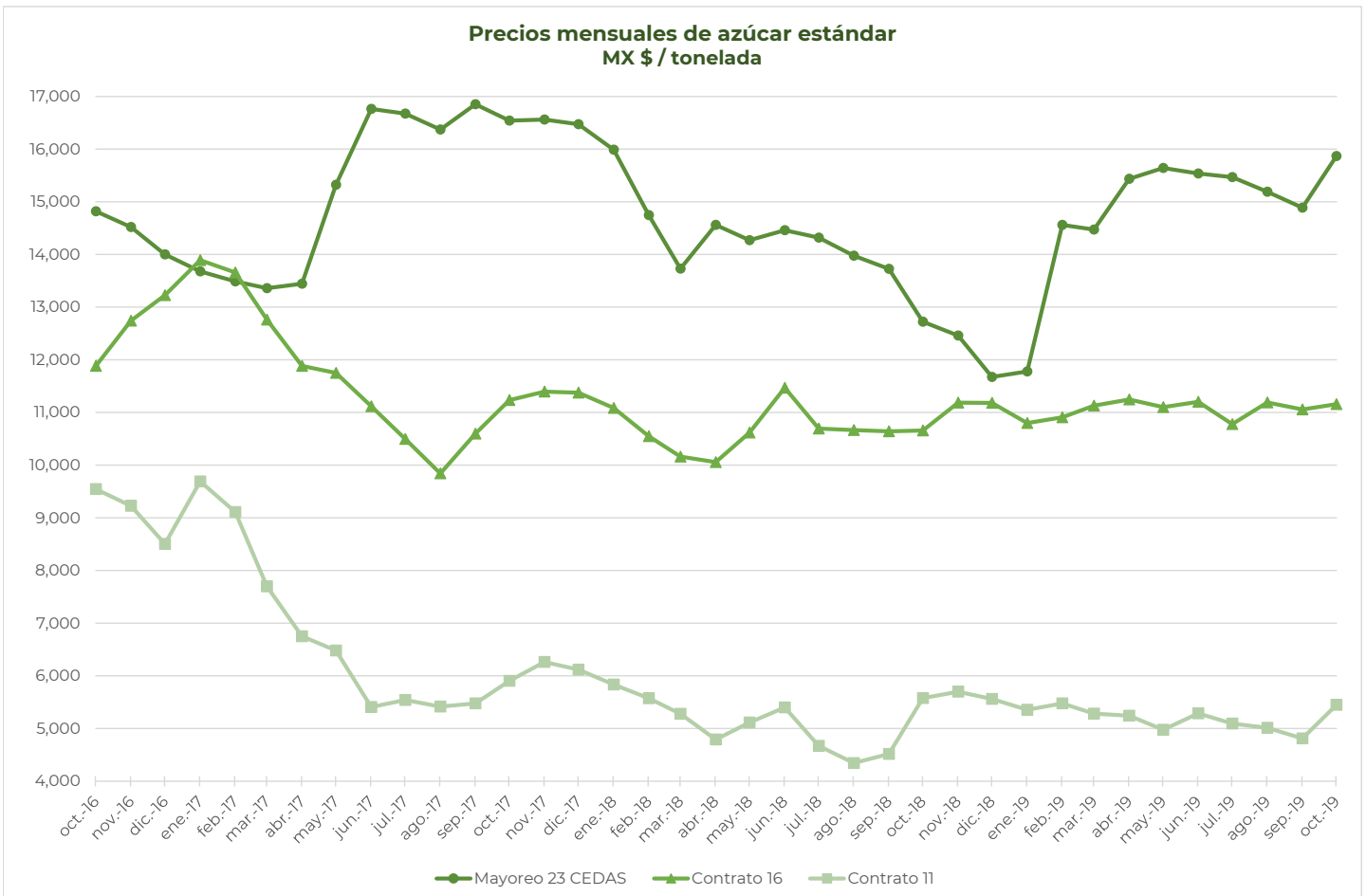
al 11/oct/2019



## CICLO 2019/20 VS 2018/19

CONCEPTO	Promedio semanal (Sem. 2 de cada ciclo)			Promedio mensual de cada ciclo			Promedio de cada ciclo		
	07 al 11 oct 2019 (a)	08 al 12 oct 2018 (b)	Variación %	01 al 11 oct 2019 (a)	01 al 12 oct 2018 (b)	Variación %	01 al 11 oct 2019 (a)	01 al 12 oct 2018 (b)	Variación %
	MX Pesos / tonelada		(a) / (b)	MX Pesos / tonelada		(a) / (b)	MX Pesos / tonelada		(a) / (b)
<b>Tipo de cambio fix (MX \$ / US \$)</b>	19.50	19.00	2.65	19.59	18.93	3.52	19.59	18.93	3.52
<b>AZÚCAR ESTÁNDAR</b>									
<b>Mayoreo 23 CEDAS</b>	15,911.22	12,428.22	28.02	15,866.31	12,705.79	24.87	15,866.31	12,705.79	24.87
<b>Contrato 16</b>	11,099.38	10,552.33	5.18	11,158.12	10,515.48	6.11	11,158.12	10,515.48	6.11
<b>Contrato 11</b>	5,349.05	5,423.44	-1.37	5,447.12	5,242.61	3.90	5,447.12	5,242.61	3.90
Consumidor *	23,775.00	22,738.33	4.56	23,741.30	22,925.00	3.56	23,741.30	22,925.00	3.56
<b>AZÚCAR REFINADA</b>									
Mayoreo 20 CEDAS	17,629.21	16,098.98	9.51	17,597.66	16,168.17	8.84	17,597.66	16,168.17	8.84
Contrato 5	6,641.98	6,787.54	-2.14	6,697.03	6,574.90	1.86	6,697.03	6,574.90	1.86
Consumidor *	27,645.00	28,890.00	-4.31	27,695.00	28,829.17	-3.93	27,695.00	28,829.17	-3.93

\* Nota: Precios promedio al consumidor en la Ciudad de México, Guadalajara, Jal., y Monterrey, N.L.



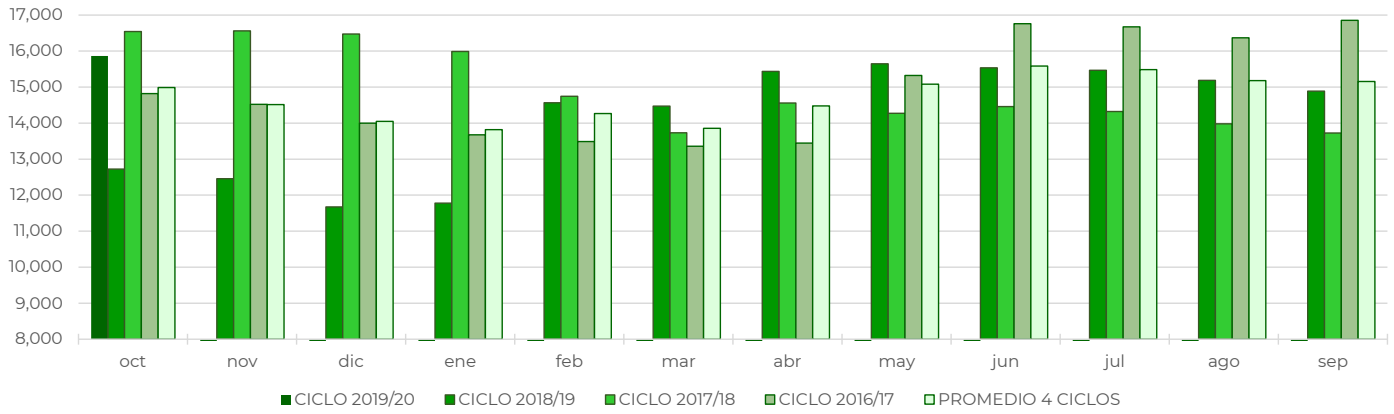
# REPORTE SEMANAL DE PRECIOS DE AZÚCAR,

No. 2, ciclo azucarero 2019/20

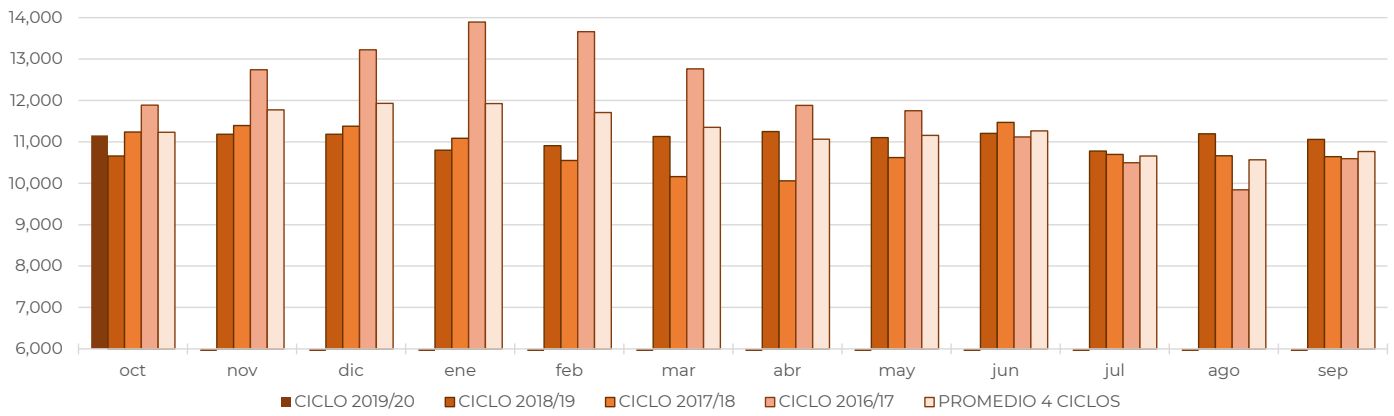
al 11/oct/2019



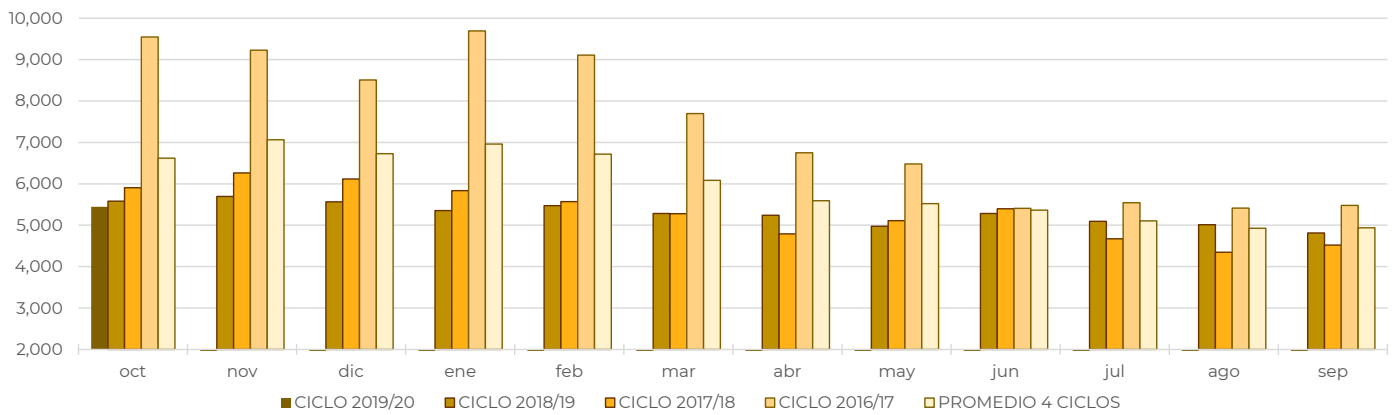
### Comparativo de precios mensuales al mayoreo, 23 CEDAS MX \$ / tonelada



### Comparativo de precios mensuales Contrato 16 MX \$ / tonelada



### Comparativo de precios mensuales Contrato 11 MX \$ / tonelada



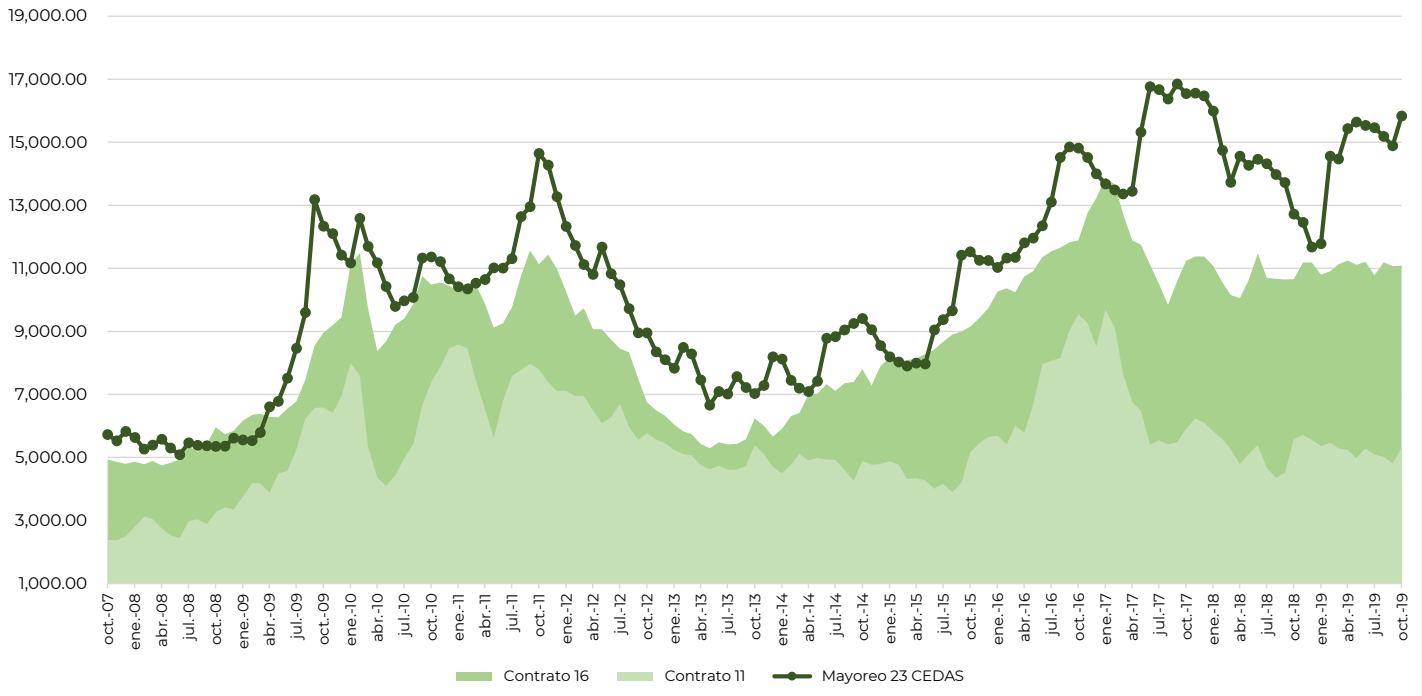
# REPORTE SEMANAL DE PRECIOS DE AZÚCAR,

No. 2, ciclo azucarero 2019/20

al 11/oct/2019



### Histórico de precios de azúcar estándar (MX\$/t)



### Histórico de precios de azúcar refinada (MX\$/t)

