

# REPORTE SEMANAL DE PRECIOS DE AZÚCAR,

No. 1, ciclo azucarero 2019/20

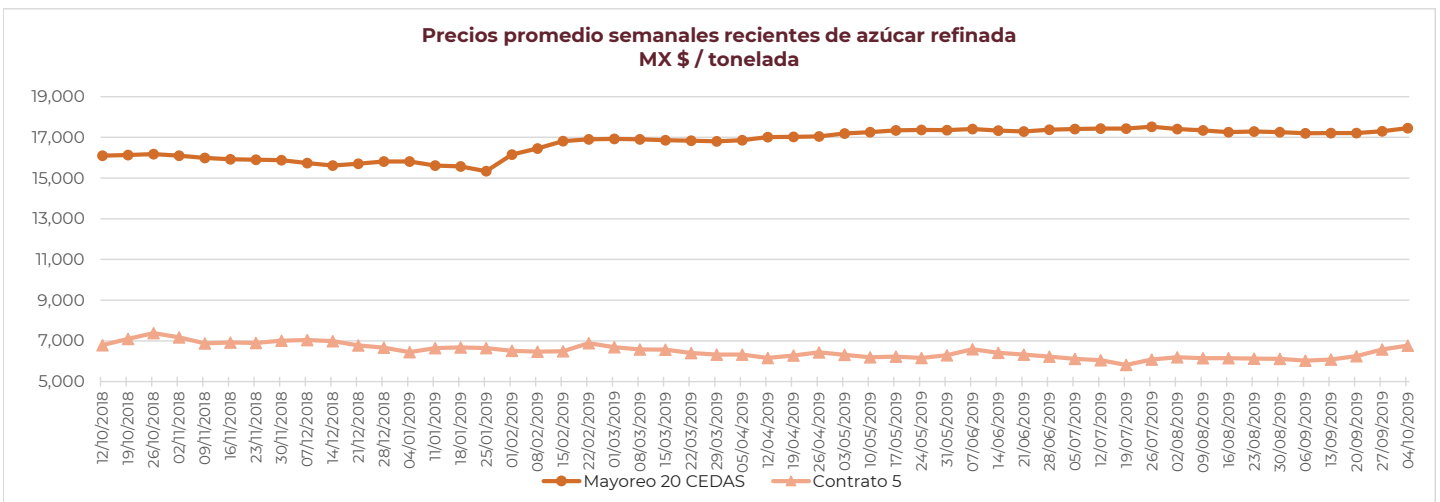
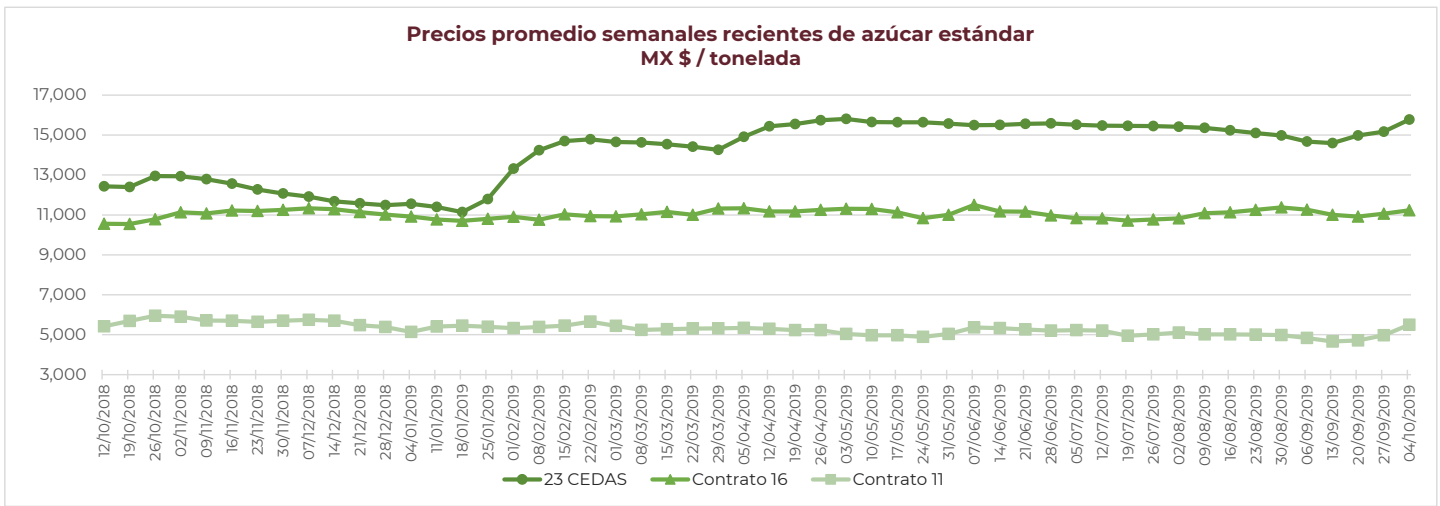
al 04/oct/2019



## PRECIOS RECIENTES

CONCEPTO	30/09/2019	01/10/2019	02/10/2019	03/10/2019	04/10/2019	Promedio Semanal	Promedio Mensual	Promedio del ciclo
<b>Tipo de cambio fix</b> (MX Pesos / US Dólar)	19.73	19.78	19.80	19.74	19.53	19.71	19.71	19.71
<b>MX \$ / TONELADA</b>								
<b>AZÚCAR ESTÁNDAR</b>								
<b>Mayoreo 23 CEDAS</b>	15,639.26	15,696.95	15,746.03	15,900.80	15,896.94	15,775.99	15,810.18	15,810.18
<b>Contrato 16</b>	11,203.07	11,280.77	11,278.69	11,243.54	11,123.17	11,225.85	11,231.54	11,231.54
<b>Contrato 11</b>	5,186.04	5,616.40	5,626.25	5,543.45	5,492.71	5,492.97	5,569.70	5,569.70
<b>Consumidor *</b>	---	---	---	---	---	23,683.33	23,790.83	23,790.83
<b>AZÚCAR REFINADA</b>								
Mayoreo 20 CEDAS	17,049.58	17,496.51	17,496.01	17,622.56	17,617.85	17,456.50	17,558.23	17,558.23
Contrato 5	6,794.59	6,804.04	6,790.89	6,722.35	6,746.06	6,771.59	6,765.84	6,765.84
Consumidor *	---	---	---	---	---	27,745.00	27,745.00	27,745.00

\* Nota: Precios promedio al consumidor en la Ciudad de México, Guadalajara, Jal., y Monterrey, N.L.



# REPORTE SEMANAL DE PRECIOS DE AZÚCAR,

No. 1, ciclo azucarero 2019/20

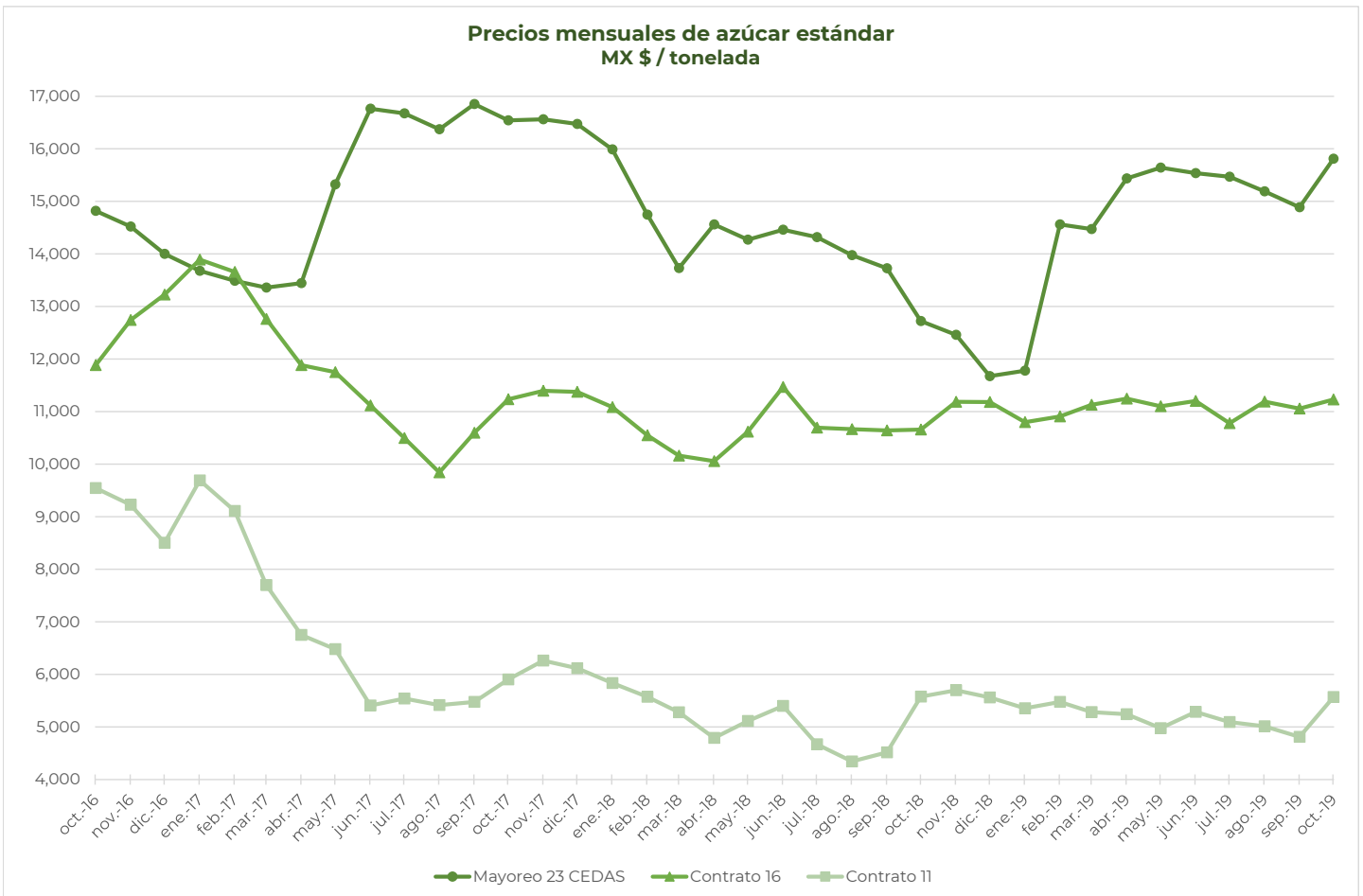
al 04/oct/2019



## CICLO 2019/20 VS 2018/19

CONCEPTO	Promedio semanal (Sem. 1 de cada ciclo)			Promedio mensual de cada ciclo			Promedio de cada ciclo		
	30 sep al 04 oct 2019 (a)	01 al 05 oct 2018 (b)	Variación %	01 al 04 oct 2019 (a)	01 al 05 oct 2018 (b)	Variación %	01 al 04 oct 2019 (a)	01 al 05 oct 2018 (b)	Variación %
	MX Pesos / tonelada			MX Pesos / tonelada			MX Pesos / tonelada		
Tipo de cambio fix (MX \$ / US \$)	19.71	18.86	4.55	19.71	18.86	4.53	19.71	18.86	4.53
<b>AZÚCAR ESTÁNDAR</b>									
Mayoreo 23 CEDAS	15,775.99	12,983.35	21.51	15,810.18	12,983.35	21.77	15,810.18	12,983.35	21.77
Contrato 16	11,225.85	10,478.62	7.13	11,231.54	10,478.62	7.19	11,231.54	10,478.62	7.19
Contrato 11	5,492.97	5,061.79	8.52	5,569.70	5,061.79	10.03	5,569.70	5,061.79	10.03
Consumidor *	23,683.33	23,111.67	2.47	23,790.83	23,111.67	2.94	23,790.83	23,111.67	2.94
<b>AZÚCAR REFINADA</b>									
Mayoreo 20 CEDAS	17,456.50	16,237.36	7.51	17,558.23	16,237.36	8.13	17,558.23	16,237.36	8.13
Contrato 5	6,771.59	6,362.26	6.43	6,765.84	6,362.26	6.34	6,765.84	6,362.26	6.34
Consumidor *	27,745.00	28,768.33	-3.56	27,745.00	28,768.33	-3.56	27,745.00	28,768.33	-3.56

\* Nota: Precios promedio al consumidor en la Ciudad de México, Guadalajara, Jal., y Monterrey, N.L.



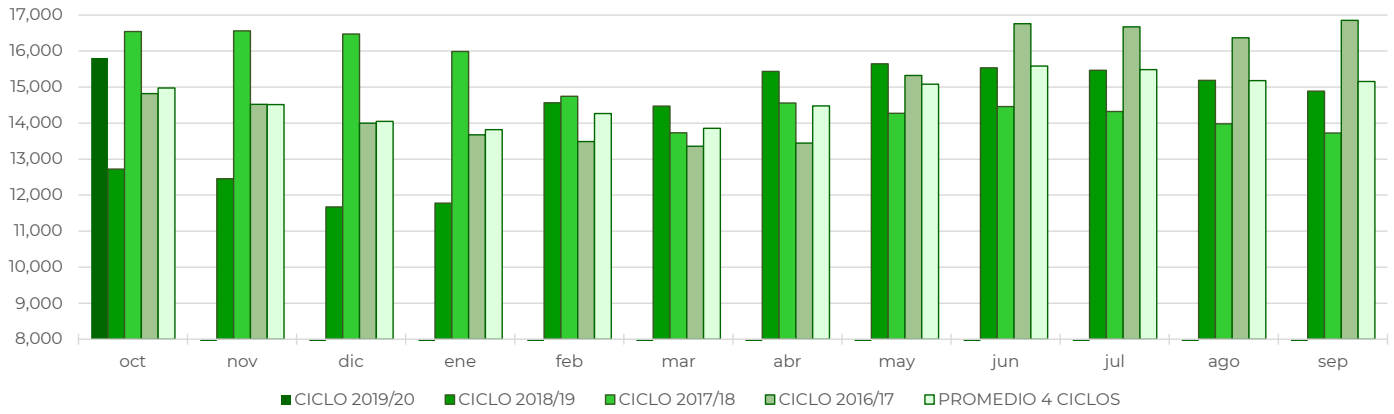
# REPORTE SEMANAL DE PRECIOS DE AZÚCAR,

No. 1, ciclo azucarero 2019/20

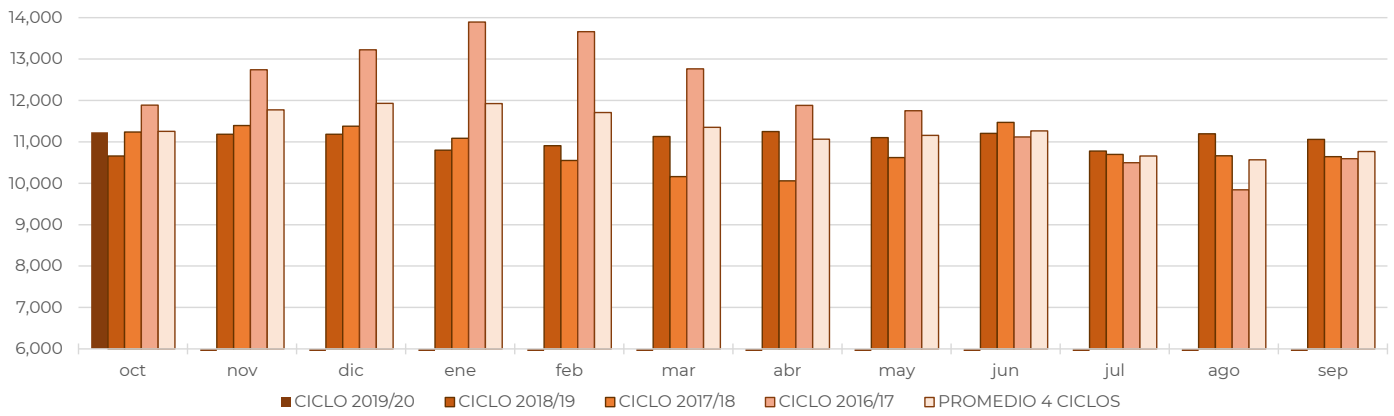
al 04/oct/2019



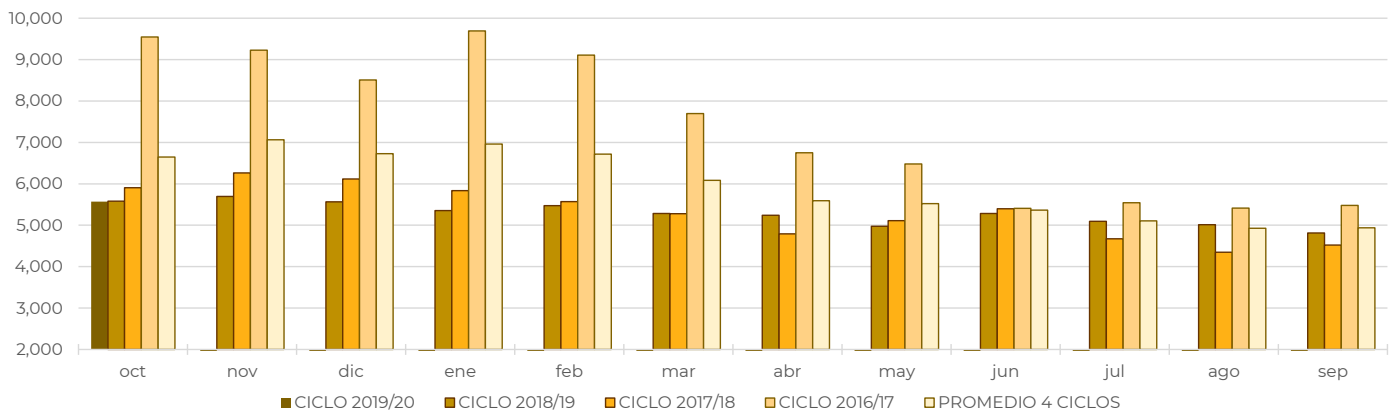
**Comparativo de precios mensuales al mayoreo, 23 CEDAS**  
MX \$ / tonelada



**Comparativo de precios mensuales Contrato 16**  
MX \$ / tonelada



**Comparativo de precios mensuales Contrato 11**  
MX \$ / tonelada



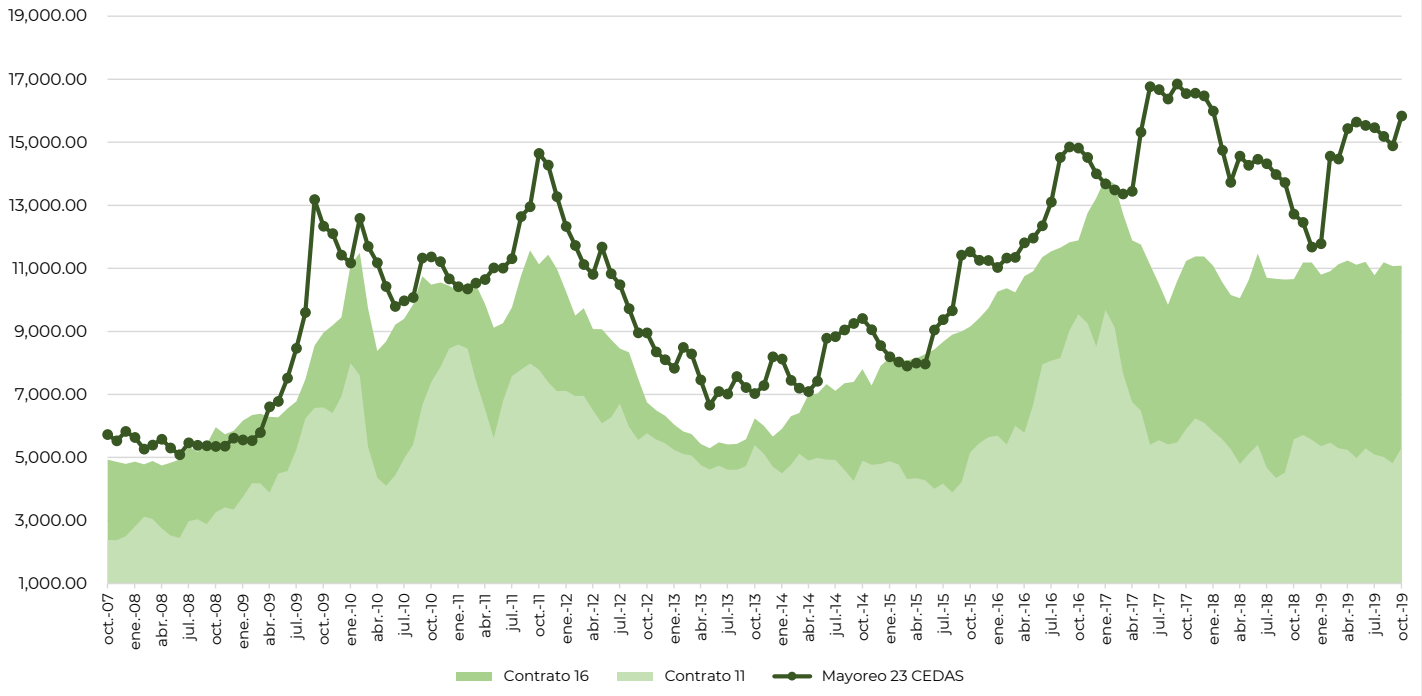
# REPORTE SEMANAL DE PRECIOS DE AZÚCAR,

No. 1, ciclo azucarero 2019/20

al 04/oct/2019



### Histórico de precios de azúcar estándar (MX\$/t)



### Histórico de precios de azúcar refinada (MX\$/t)

