

REPORTE SEMANAL DE PRECIOS DE AZÚCAR,

No. 51, ciclo azucarero 2018/19

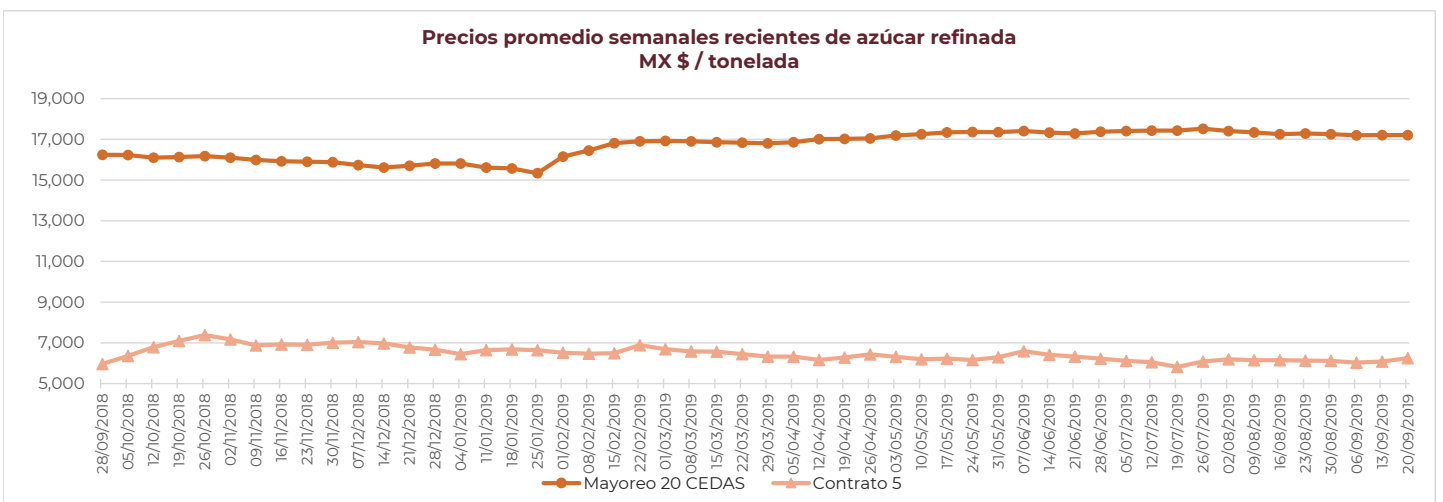
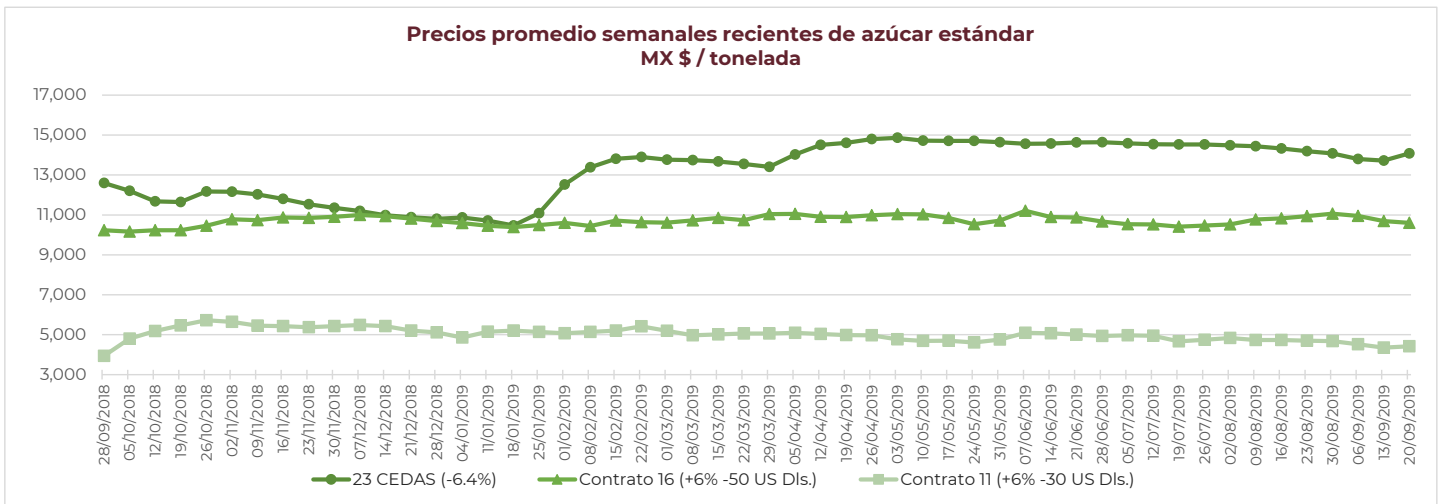
al 20/sep/2019



PRECIOS RECIENTES

CONCEPTO	16/09/2019	17/09/2019	18/09/2019	19/09/2019	20/09/2019	Promedio Semanal	Promedio Mensual	Promedio del ciclo
Tipo de cambio fix (MX Pesos / US Dólar)	---	19.43	19.35	19.40	19.45	19.41	19.59	19.39
MX \$ / TONELADA								
AZÚCAR ESTÁNDAR								
Mayoreo 23 CEDAS (-6.4%)	---	13,829.20	14,047.78	14,063.91	14,132.30	14,018.30	13,790.58	13,219.65
Contrato 16 (+6% -50 US Dls.)	---	10,609.47	10,564.86	10,607.73	10,616.72	10,599.70	10,728.95	10,723.18
Contrato 11 (+6% -30 US Dls.)	---	4,383.65	4,394.22	4,399.97	4,456.69	4,408.63	4,419.24	5,025.46
Consumidor *	---	---	---	---	---	23,841.67	23,941.67	22,856.12
AZÚCAR REFINADA								
Mayoreo 20 CEDAS	---	17,321.84	17,235.62	17,202.72	17,044.68	17,201.21	17,204.80	16,715.89
Contrato 5	---	6,231.92	6,212.25	6,244.25	6,334.15	6,255.64	6,111.31	6,483.55
Consumidor *	---	---	---	---	---	25,100.00	25,228.89	26,630.13

* Nota: Precios promedio al consumidor en la Ciudad de México, Guadalajara, Jal., y Monterrey, N.L.



REPORTE SEMANAL DE PRECIOS DE AZÚCAR,

No. 51, ciclo azucarero 2018/19

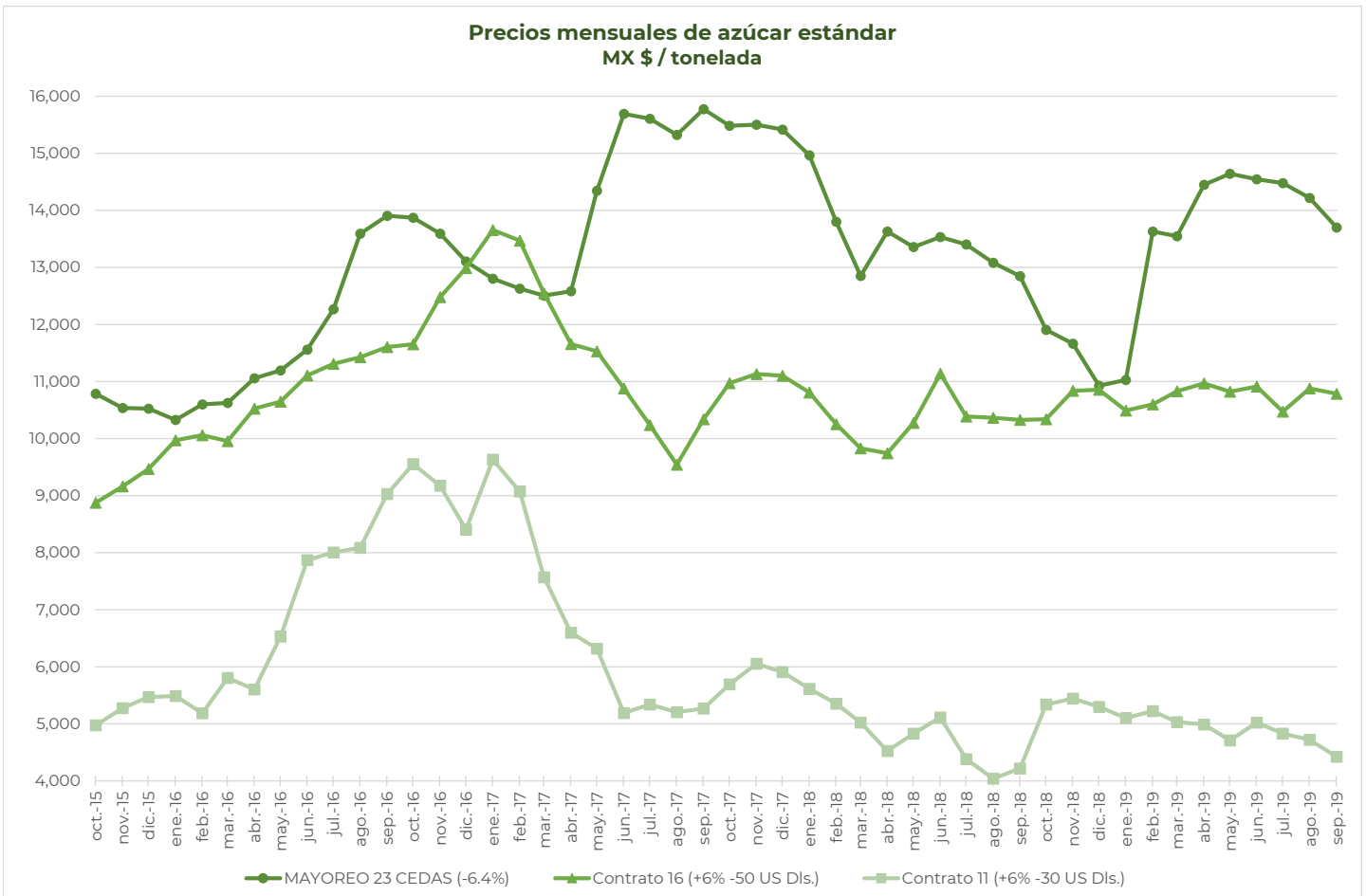
al 20/sep/2019



CICLO 2018/19 VS 2017/18

CONCEPTO	Promedio semanal (Sem. 51 de cada ciclo)			Promedio mensual de cada ciclo			Promedio de cada ciclo		
	16 al 20 sep 2019 (a)	17 al 21 sep 2018 (a)	Variación %	1 al 20 sep 2019 (a)	1 al 21 sep 2018 (b)	Variación %	1 oct 2018 al 20 sep 2019 (a)	1 oct 2017 al 21 sep 2018 (b)	Variación %
	MX Pesos / tonelada		(a) / (b)	MX Pesos / tonelada		(a) / (b)	MX Pesos / tonelada		(a) / (b)
Tipo de cambio fix (MX \$ / US \$)	19.41	18.81	3.16	19.59	19.07	2.71	19.39	19.03	1.90
AZÚCAR ESTÁNDAR									
Mayoreo 23 CEDAS (-6.4%)	14,018.30	12,801.74	9.50	13,790.58	12,948.34	6.50	13,219.65	14,020.07	-5.71
Contrato 16 (+6% -50 US Dls.)	10,599.70	10,238.85	3.52	10,728.95	10,364.12	3.52	10,723.18	10,534.46	1.79
Contrato 11 (+6% -30 US Dls.)	4,408.63	4,143.99	6.39	4,419.24	4,320.60	2.28	5,025.46	5,078.01	-1.03
Consumidor *	23,841.67	23,380.00	1.97	23,941.67	23,525.56	1.77	22,856.12	24,513.93	-6.76
AZÚCAR REFINADA									
Mayoreo 20 CEDAS	17,201.21	16,326.75	5.36	17,204.80	16,411.21	4.84	16,715.89	17,309.77	-3.43
Contrato 5	6,255.64	6,210.23	0.73	6,111.31	6,299.92	-2.99	6,483.55	6,693.64	-3.14
Consumidor *	25,100.00	29,020.00	-13.51	25,228.89	28,923.33	-12.77	26,630.13	28,745.52	-7.36

* Nota: Precios promedio al consumidor en la Ciudad de México, Guadalajara, Jal., y Monterrey, N.L.



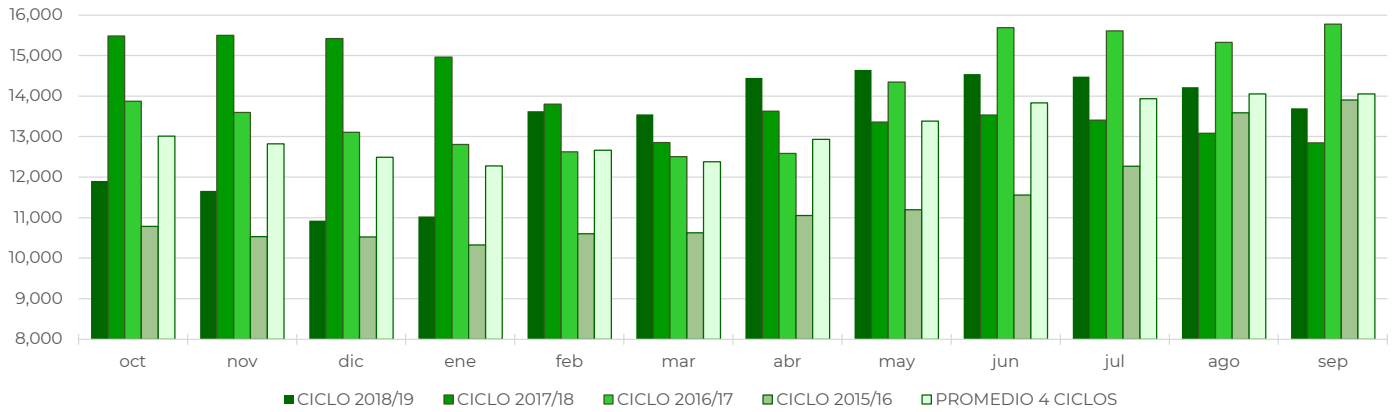
REPORTE SEMANAL DE PRECIOS DE AZÚCAR,

No. 51, ciclo azucarero 2018/19

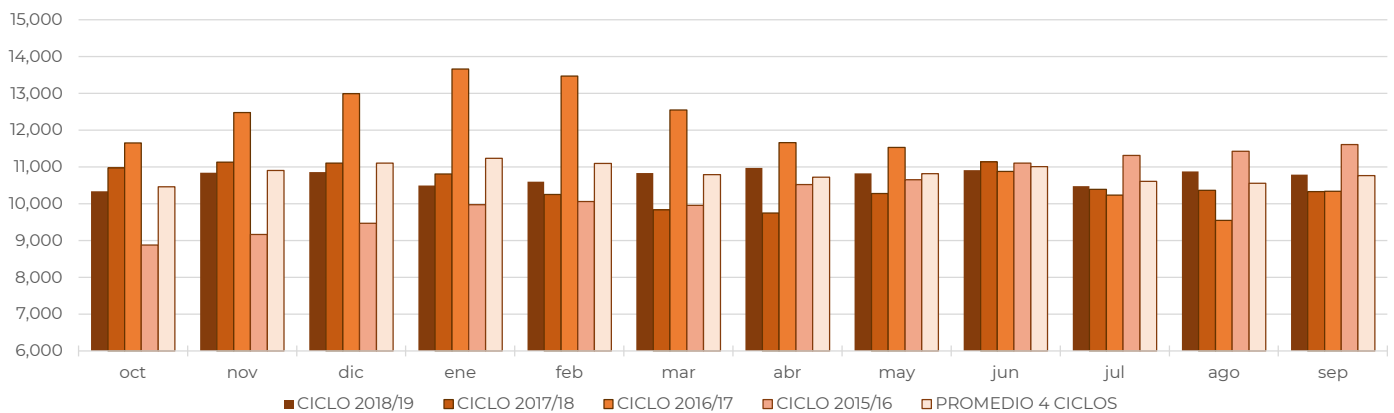
al 20/sep/2019



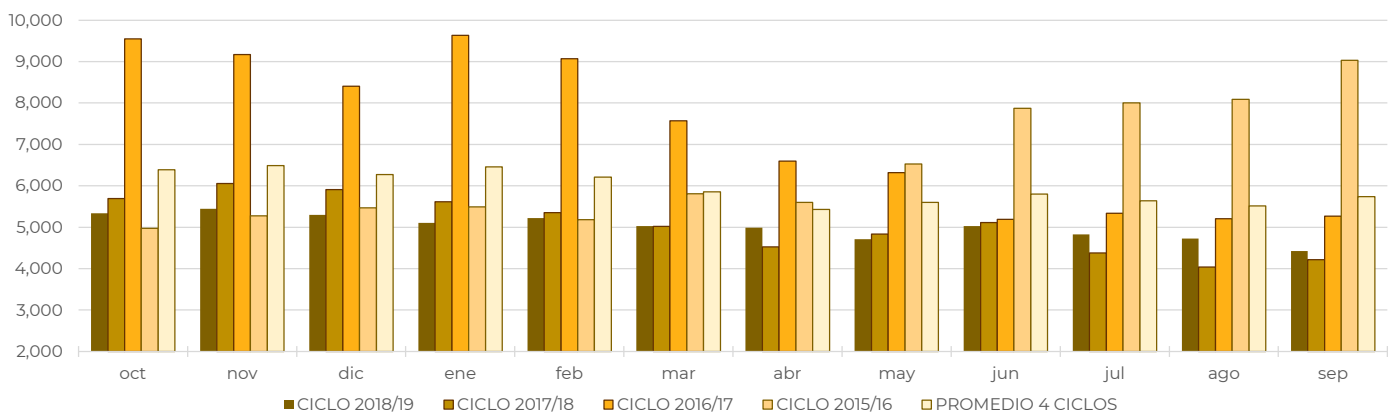
Comparativo de precios mensuales al mayoreo, 23 CEDAS -6.4%
MX \$ / tonelada



Comparativo de precios mensuales Contrato 16, +6% - 50 US Dls.
MX \$ / tonelada



Comparativo de precios mensuales Contrato 11, +6% - 30 US Dls.
MX \$ / tonelada



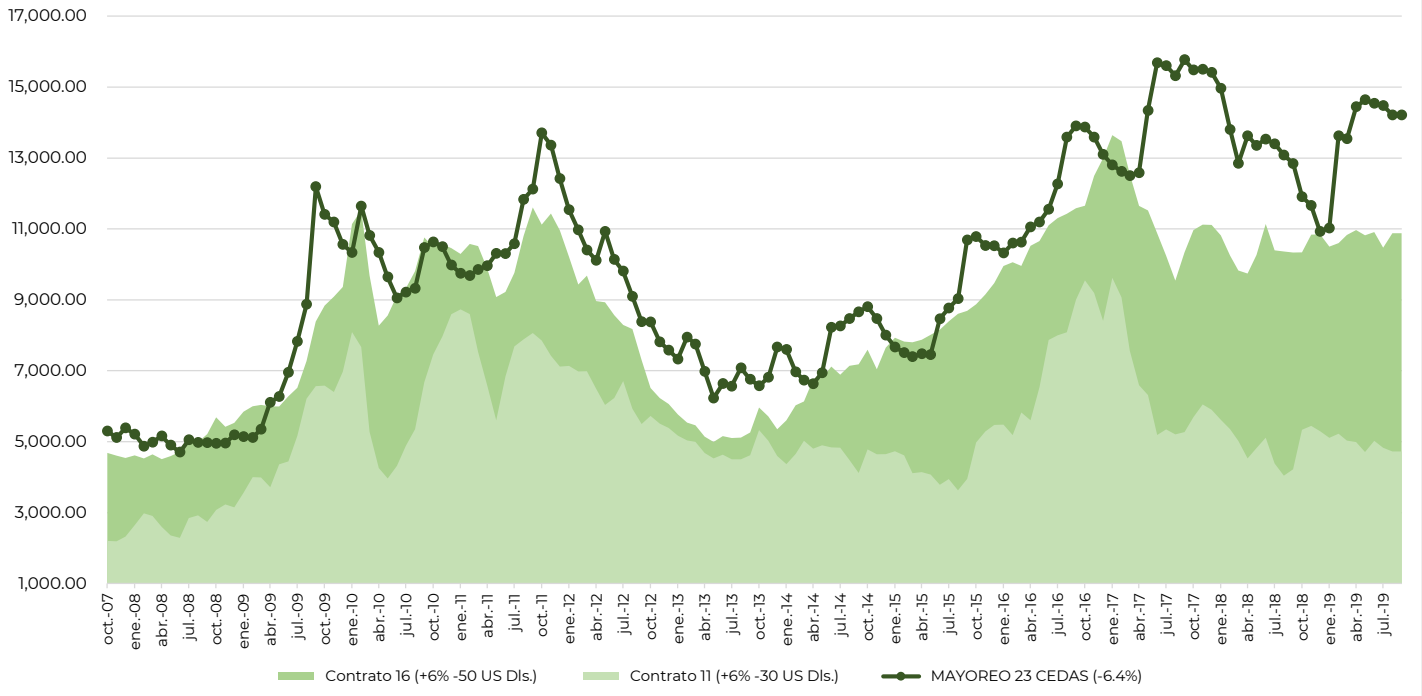
REPORTE SEMANAL DE PRECIOS DE AZÚCAR,

No. 51, ciclo azucarero 2018/19

al 20/sep/2019



Histórico de precios de azúcar estándar (MX\$/t)



Histórico de precios de azúcar refinada (MX\$/t)

