

# REPORTE SEMANAL DE PRECIOS DE AZÚCAR,

No. 52, ciclo azucarero 2018/19

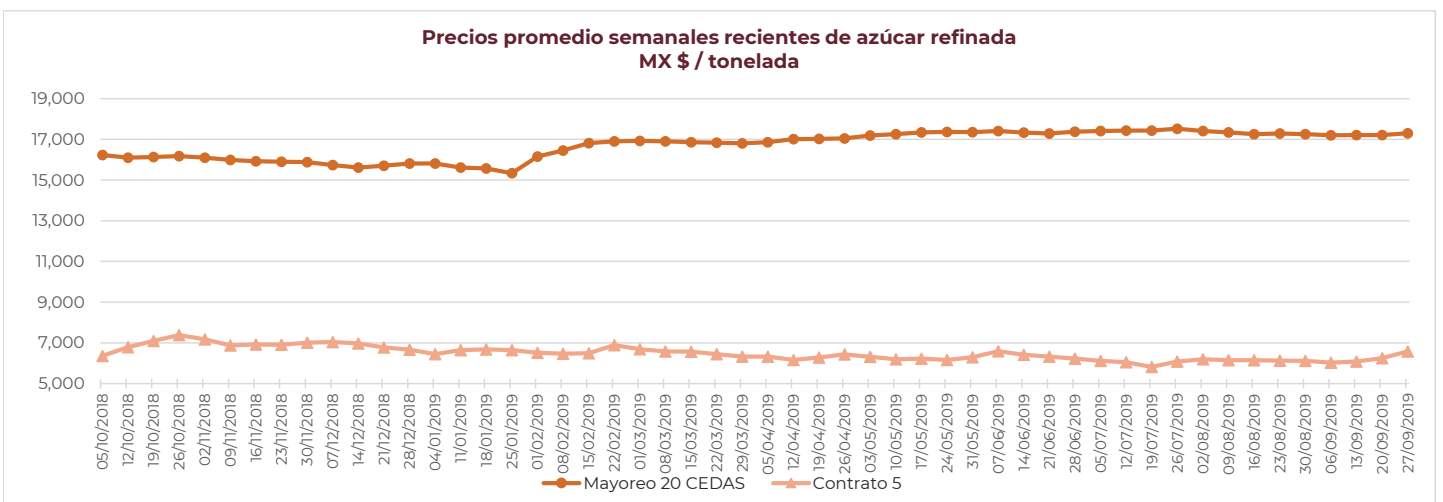
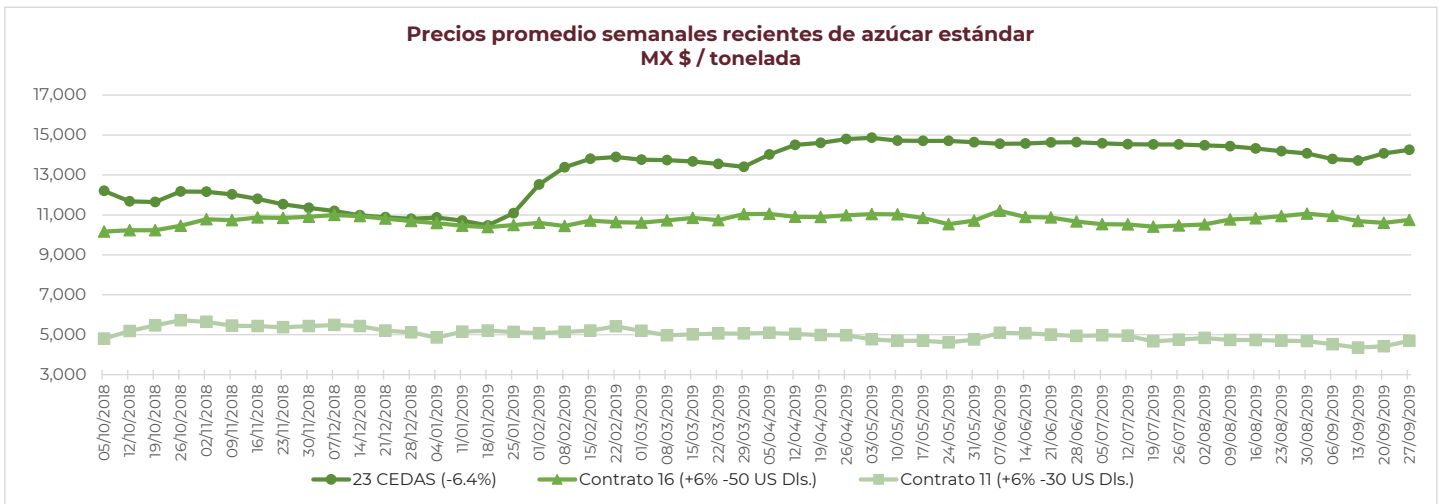
al 27/sep/2019



## PRECIOS RECIENTES

CONCEPTO	23/09/2019	24/09/2019	25/09/2019	26/09/2019	27/09/2019	Promedio Semanal	Promedio Mensual	Promedio del ciclo
<b>Tipo de cambio fix</b> (MX Pesos / US Dólar)	19.45	19.46	19.58	19.64	19.68	19.59	19.58	19.39
<b>MX \$ / TONELADA</b>								
<b>AZÚCAR ESTÁNDAR</b>								
<b>Mayoreo 23 CEDAS (-6.4%)</b>	14,200.78	14,238.32	14,302.81	13,771.39	14,457.82	14,192.58	13,896.80	13,239.22
<b>Contrato 16 (+6% -50 US Dls.)</b>	10,615.69	10,668.15	10,733.28	10,834.35	10,881.90	10,779.42	10,733.87	10,723.65
<b>Contrato 11 (+6% -30 US Dls.)</b>	4,515.34	4,645.63	4,811.25	4,747.69	4,712.45	4,729.25	4,493.47	5,018.63
<b>Consumidor *</b>	---	---	---	---	---	23,826.67	23,915.92	22,875.16
<b>AZÚCAR REFINADA</b>								
Mayoreo 20 CEDAS	17,203.01	17,151.35	17,362.94	17,285.18	17,499.16	17,324.66	17,229.94	16,727.62
Contrato 5	6,403.53	6,438.88	6,648.52	6,672.41	6,719.03	6,619.71	6,233.72	6,485.40
Consumidor *	---	---	---	---	---	26,855.00	25,635.42	26,634.46

\* Nota: Precios promedio al consumidor en la Ciudad de México, Guadalajara, Jal., y Monterrey, N.L.



# REPORTE SEMANAL DE PRECIOS DE AZÚCAR,

No. 52, ciclo azucarero 2018/19

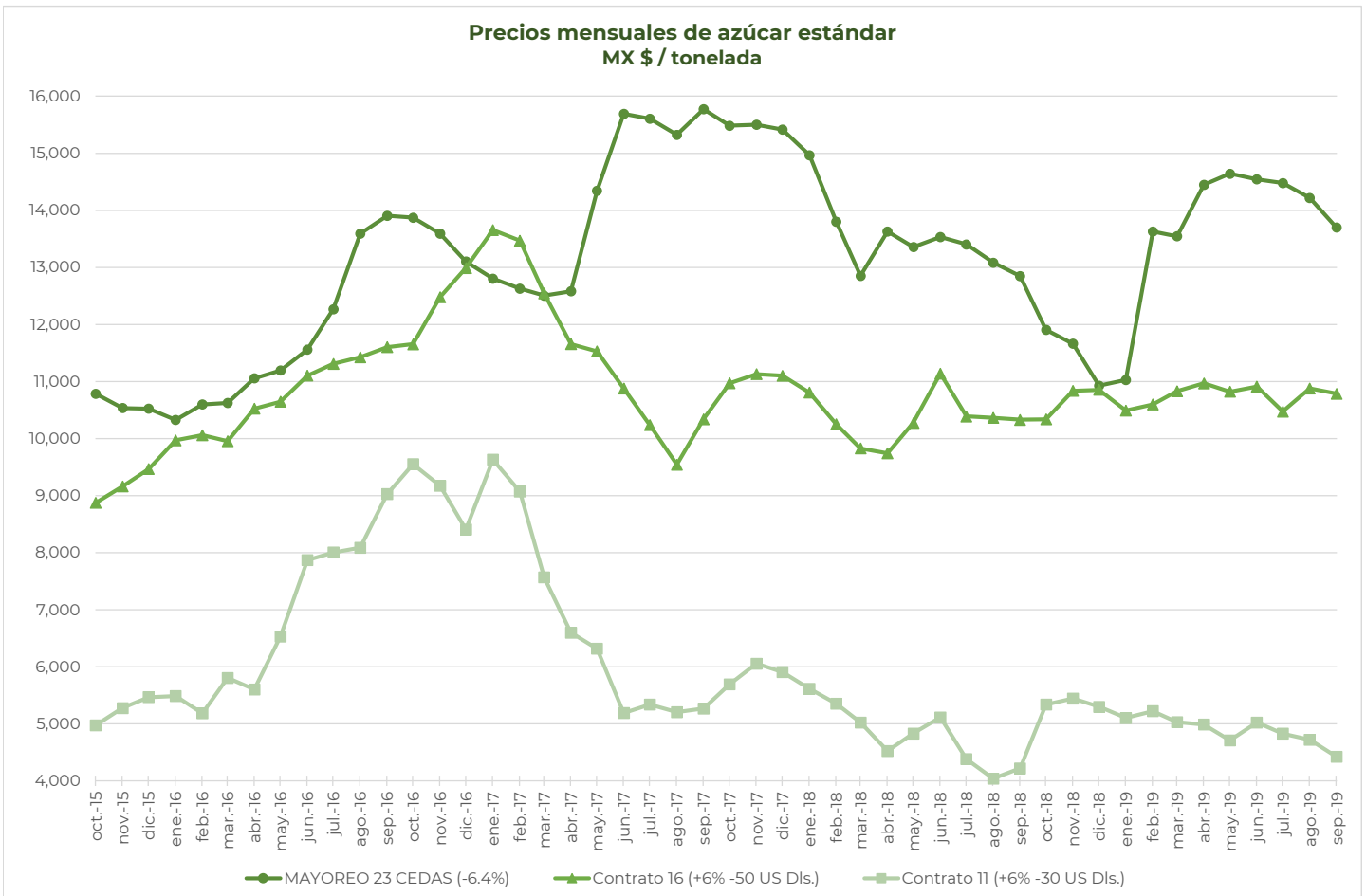
al 27/sep/2019



## CICLO 2018/19 VS 2017/18

CONCEPTO	Promedio semanal (Sem. 52 de cada ciclo)			Promedio mensual de cada ciclo			Promedio de cada ciclo		
	23 al 27 sep 2019 (a)	24 al 28 sep 2018 (a)	Variación %	1 al 27 sep 2019 (a)	1 al 28 sep 2018 (b)	Variación %	1 oct 2018 al 27 sep 2019 (a)	1 oct 2017 al 28 sep 2018 (b)	Variación %
	MX Pesos / tonelada		(a) / (b)	MX Pesos / tonelada		(a) / (b)	MX Pesos / tonelada		(a) / (b)
<b>Tipo de cambio fix (MX \$ / US \$)</b>	19.59	18.85	3.89	19.58	19.02	2.96	19.39	19.02	1.94
<b>AZÚCAR ESTÁNDAR</b>									
<b>Mayoreo 23 CEDAS (-6.4%)</b>	14,192.58	12,541.45	13.17	13,896.80	12,846.62	8.17	13,239.22	13,990.62	-5.37
<b>Contrato 16 (+6% -50 US Dls.)</b>	10,779.42	10,231.17	5.36	10,733.87	10,329.14	3.92	10,723.65	10,528.34	1.86
<b>Contrato 11 (+6% -30 US Dls.)</b>	4,729.25	3,938.20	20.09	4,493.47	4,219.97	6.48	5,018.63	5,055.03	-0.72
Consumidor *	23,826.67	23,348.33	2.05	23,915.92	23,481.25	1.85	22,875.16	24,491.34	-6.60
<b>AZÚCAR REFINADA</b>									
Mayoreo 20 CEDAS	17,324.66	16,241.78	6.67	17,229.94	16,368.85	5.26	16,727.62	17,288.50	-3.24
Contrato 5	6,619.71	5,959.43	11.08	6,233.72	6,214.80	0.30	6,485.40	6,679.13	-2.90
Consumidor *	26,855.00	29,136.67	-7.83	25,635.42	28,976.67	-11.53	26,634.46	28,753.04	-7.37

\* Nota: Precios promedio al consumidor en la Ciudad de México, Guadalajara, Jal., y Monterrey, N.L.



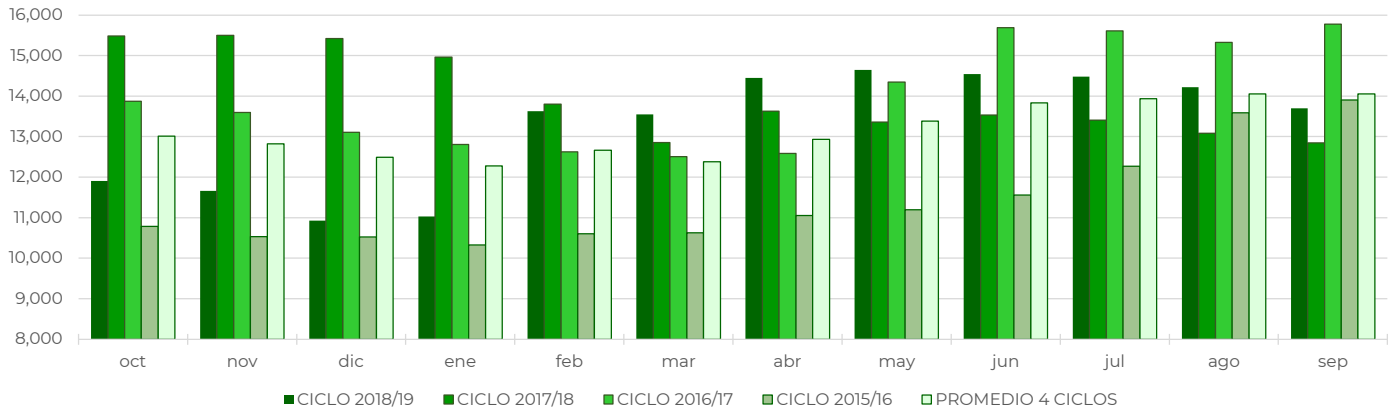
# REPORTE SEMANAL DE PRECIOS DE AZÚCAR,

No. 52, ciclo azucarero 2018/19

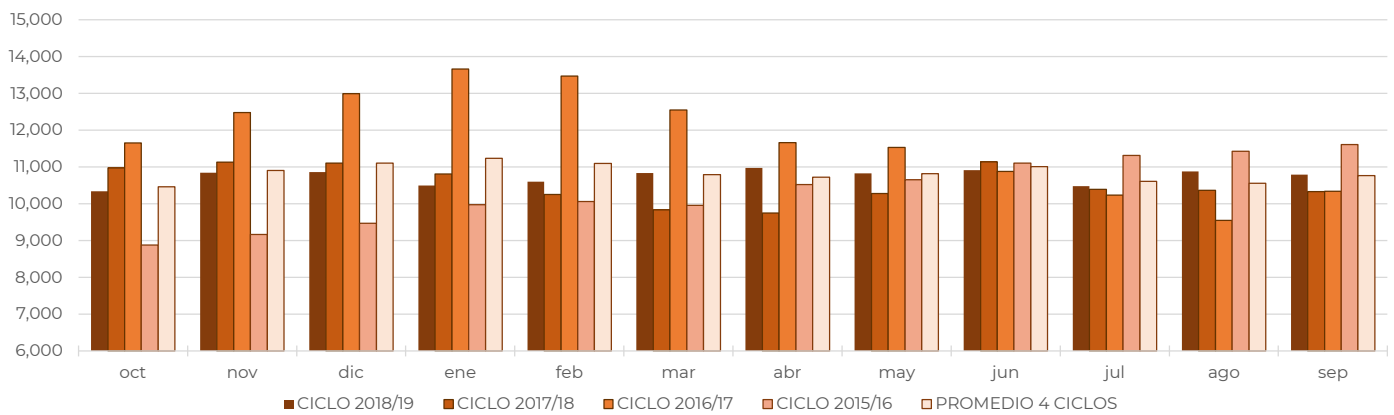
al 27/sep/2019



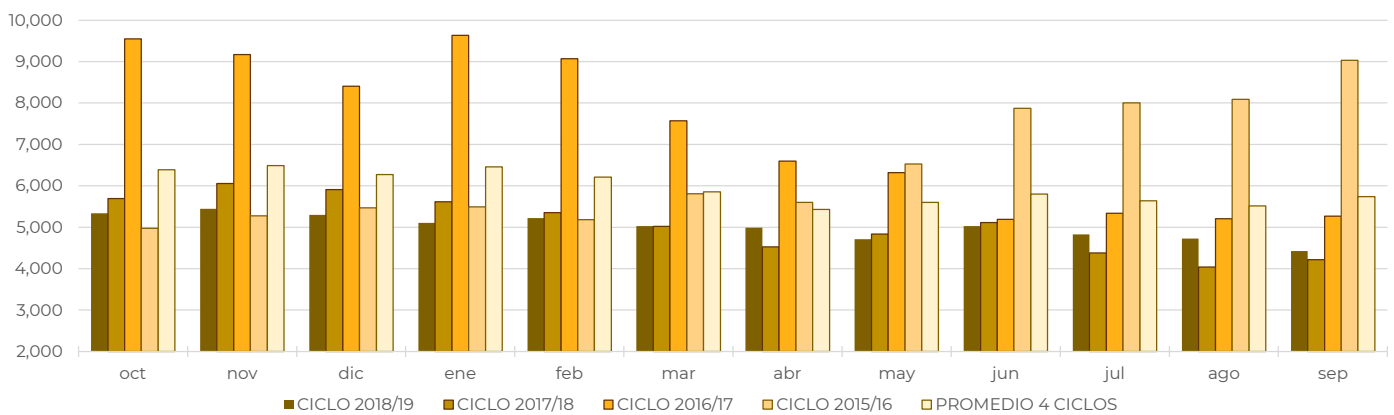
**Comparativo de precios mensuales al mayoreo, 23 CEDAS -6.4%**  
MX \$ / tonelada



**Comparativo de precios mensuales Contrato 16, +6% - 50 US Dls.**  
MX \$ / tonelada



**Comparativo de precios mensuales Contrato 11, +6% - 30 US Dls.**  
MX \$ / tonelada



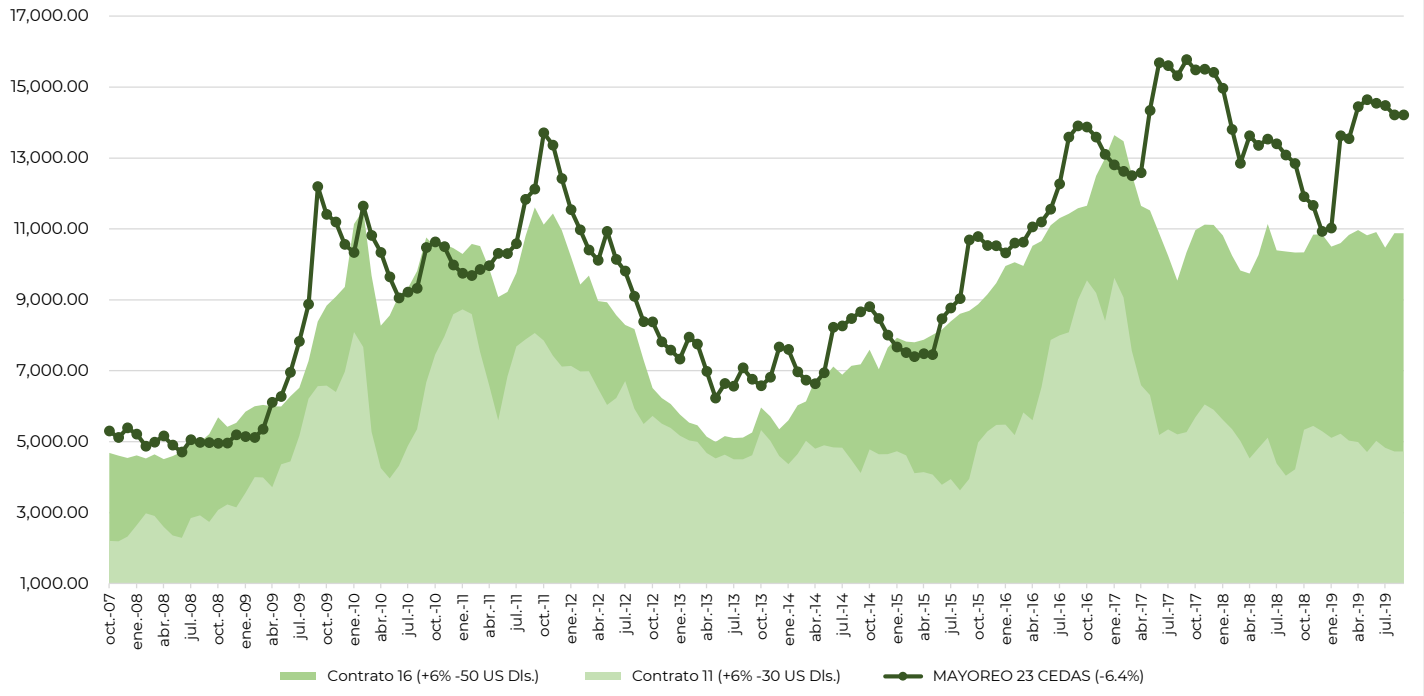
# REPORTE SEMANAL DE PRECIOS DE AZÚCAR,

No. 52, ciclo azucarero 2018/19

al 27/sep/2019



### Histórico de precios de azúcar estándar (MX\$/t)



### Histórico de precios de azúcar refinada (MX\$/t)

