



Servicio Geológico Mexicano
Estado Analítico de Ingresos
Del 1o. De enero al 30 de septiembre de 2019

2.1


Rubro de Ingresos	Ingreso					Diferencia
	Estimado	Ampliaciones y Reducciones	Modificado	Devengado	Recaudado	
	(1)	(2)	(3= 1 + 2)	(4)	(5)	
Impuestos						
Cuotas y Aportaciones de Seguridad Social						
Contribuciones de Mejoras						
Derechos						
Productos						
Aprovechamientos						
Ingresos por Venta de Bienes, Prestación de Servicios y Otros Ingresos	720,349,100	89,570,470	809,919,570	646,647,666	645,351,561	(74,997,539)
Participaciones, Aportaciones, Convenios, Incentivos Derivados de la Colaboración Fiscal y Fondos Distintos de Aportaciones						
Transferencias, Asignaciones, Subsidios y Subvenciones, y Pensiones y	210,120,493	0	210,120,493	147,967,802	147,967,802	(62,152,691)
Ingresos Derivados de Financiamientos						
Total	930,469,593	89,570,470	1,020,040,063	794,615,468	793,319,363	(137,150,230)


Ingresos excedentes


Estado Analítico de Ingresos Por Fuente de Financiamiento	Ingreso					Diferencia
	Estimado	Ampliaciones y Reducciones	Modificado	Devengado	Recaudado	
	(1)	(2)	(3= 1 + 2)	(4)	(5)	
Ingresos del Poder Ejecutivo Federal o Estatal y de los Municipios						
Impuestos						
Cuotas y Aportaciones de Seguridad Social						
Contribuciones de Mejoras						
Derechos						
Productos ^[1]						
Aprovechamientos ^[2]						
Participaciones, Aportaciones, Convenios, Incentivos Derivados						
Transferencias, Asignaciones, Subsidios y Subvenciones, y						
Ingresos de los Entes Públicos de los Poderes Legislativo y Judicial, de los Órganos Autónomos y del Sector Paraestatal o Paramunicipal, así como de las Empresas Productivas del Estado	930,469,593	89,570,470	1,020,040,063	794,615,468	793,319,363	(166,231,043)
Cuotas y Aportaciones de Seguridad Social						
Productos ¹						
Ingresos por Venta de Bienes, Prestación de Servicios y Otros	720,349,100	89,570,470	809,919,570	646,647,666	645,351,561	(74,997,539)
Transferencias, Asignaciones, Subsidios y Subvenciones, y	210,120,493	0	210,120,493	147,967,802	147,967,802	(91,233,504)
Ingresos Derivados de Financiamientos						
Ingresos Derivados de Financiamientos						
Total	930,469,593	89,570,470	1,020,040,063	794,615,468	793,319,363	(166,231,043)

Ingresos excedentes

"Bajo Protesta de decir verdad declaramos que los Estados Financieros y sus notas son razonablemente correctos y son responsabilidad del emisor".


L.C. Xóchitl Díaz Vivas
Encargada del Despacho los Asuntos de la Subgerencia de Contabilidad


L.C. María de Lourdes Baños Martínez
Gerente de Contabilidad y Presupuestos


Mtro. Gaudencio Rodríguez Espinoza
Director de Administración y Finanzas